

AS "SADALES TĪKLS"
NEREVIDĒTIE STARPPERIODU
SAĪSINĀTIE FINANŠU PĀRSKATI

PAR 9 MĒNEŠU PERIODU, KAS BEIDZAS
2022. GADA 30. SEPTEMBRĪ



SATURS

Akciju sabiedrība "Sadales tīkls" (turpmāk tekstā – Sabiedrība) ir lielākais no 10 licencētiem sadales sistēmas operatoriem (SSO) Latvijā. Sabiedrība sniedz sadales sistēmas pakalpojumu līdz 800 tūkstošiem elektroenerģijas sadales sistēmas lietotāju, ar savu pakalpojumu aptverot 99% Latvijas Republikas teritorijas. Elektroenerģiju sadales sistēmas lietotāju objektiem Sabiedrība saņem no 330 kV un 110 kV pārvades elektrotīkla, kā arī no sadales elektrotīklam pieslēgtajiem elektroenerģijas ražotājiem. Sadales sistēmas lietotāju objekti ir pieslēgti zemsprieguma (0,4 kV) un vidsprieguma (6–20 kV) elektrolīnijām.

Kopsavilkums	3
Galvenie darbības rādītāji	4
Vadības ziņojums	5
Paziņojums par valdības atbildību	8
Finanšu pārskati*	
Peļņas vai zaudējumu aprēķins	9
Visaptverošo ienākumu pārskats	9
Pārskats par finanšu stāvokli	10
Pārskats par izmaiņām pašu kapitālā	11
Pārskats par naudas plūsmām	11
Finanšu pārskatu pielikums	12

* Finanšu pārskati sagatavoti saskaņā ar Eiropas Savienībā apstiprinātajiem Starptautiskajiem finanšu pārskatu standartiem

FINANŠU KALENDĀRS

Starpperiodu saīsinātie finanšu pārskati:

par 2022. gadu (nerevidētie) – **28.02.2023.**

Elektroenerģijas cenas turpina pieaugt

Elektroenerģijas cenu pieaugums Nord Pool biržā turpina ietekmēt Sabiedrības finanšu rezultātu, kopš 2021. gada septembra tās pieaugušas vairākas reizes, savukārt elektroenerģijas apjoms saimnieciskajām vajadzībām samazinājies par 12 %, salīdzinot ar atbilstošo periodu gadu iepriekš.

Elektroapgādes drošums un kvalitāte

Gada sākumā intensīvais vētru periods, apledojums, sniega daudzums un aktīvāka pērķona negaisu sezona salīdzinājumā ar iepriekšējo gadu radīja vairāk dažāda lieluma elektotīkla bojājumus un palielināja sistēmas vidējo elektroenerģijas piegādes pārtraukuma ilguma indeksu vienam lietotājam par 33 minūtēm, kopējo sistēmas vidējo elektroenerģijas piegādes pārtraukuma skaita indeksu vienam lietotājam par 0,27 reizēm, salīdzinot ar šo pašu periodu pērn.

Elektrību pašražojošo māsaimniecību skaits Latvijā strauji pieaug

Šī gada desmit mēnešos Latvijā sadales elektotīklam pieslēgtas pavisam 8 713 saules fotovoltu paneļu sistēmas ar kopējo jaudu 78,6 megavati (MW), no kurām 8 620 ir mikrogeneratori jeb saules paneļi elektrības ražošanai pašpatēriņam ar jaudu līdz 11,1 kW, bet 93 ir saules elektrostacijas. Tas ir aptuveni vienpadsmitreizes vairāk nekā 2021. gada desmit mēnešos, kad sistēmai tika pieslēgti pavisam 785 mikrogeneratori un saules elektrostacijas ar kopējo jaudu 7,3 MW.

Ar ES fondu atbalstu Latvijā izbūvēs elektroauto uzlādes punktu infrastruktūru

AS "Sadales tīkls" sadarbībā ar citām valsts pārvaldes institūcijām atbalstīs vairāk nekā 2 000 publiski pieejamu elektroauto uzlādes punktu attīstību visā Latvijā. Projekts tiek īstenots ar Eiropas Savienības (ES) Atveseļošanas noturības mehānisma fonda atbalstu, atvēlot kopumā 5 miljonus eiro uzlādes stacijām nepieciešamās elektroapgādes infrastruktūras izbūvēšanai. 2022. gada 9 mēnešos kopā ir pieslēgti 18 elektroauto uzlādes punkti un 197 ir projektēšanas fāzē.

Top uzņēmuma Zemessardzes apakšvienība

Šī gada 16. martā Latvijā stājās spēkā regulējums, kas pieļauj Zemessardzes apakšvienību izveidi kritiskās infrastruktūras objektos, lai nodrošinātu to drošību, aizsardzību un būtisku valsts funkciju īstenošanu krīzes situācijās. Uzsākta uzņēmuma Zemessardzes apakšvienības izveide, aktīvu iesaisti ir uzsākuši 30 uzņēmuma darbinieki.

Plānotas sadales sistēmas tarifa izmaiņas 2023. gadā

AS "Sadales tīkls" sagatavojis un izvērtēšanai Sabiedrisko pakalpojumu regulēšanas komisijā (SPRK) iesniedzis jaunu tarifa projektu. Plānots, ka jaunais tarifs stāsies spēkā 2023. gada 1. jūlijā. Lai virzītu izmaiņas pakāpeniski, "Sadales tīkls" iesniedzis SPRK priekšlikumu maksas pieaugumam, sākot ar 2023. gada 1. janvāri. Kopējais tarifa pieaugums 2023. gadā plānots vidēji 75%, konkrētās izmaiņas būs atkarīgas no klienta pieslēguma un patēriņa paradumiem.

Vienlaikus tiks veikta tarifa struktūras maiņa, padarot to lietotājiem vienkāršāku un ilgtspējīgāku, kā arī sniedzot iespēju klientiem izvēlēties saviem patēriņa paradumiem piemērotu fiksētās - mainīgās tarifa komponentes īpatsvaru.

INFORMĀCIJA PAR SABIEDRĪBU

Sabiedrība darbojas atbilstoši Sabiedrisko pakalpojumu regulēšanas komisijas (turpmāk – SPRK) izsniegtās licences nosacījumiem un sniedz sadales pakalpojumu par SPRK apstiprinātiem sadales pakalpojumu tarifiem. Licence AS "Sadales tīkls" ir spēkā līdz 2027. gada 30. jūnijam. Licence nosaka pienākumu veikt elektroenerģijas sadali, pildot sadales sistēmas operatora (turpmāk – SSO) funkcijas licencē noteiktajā darbības zonā, atjaunot, uzturēt un ekspluatēt energoapgādes veikšanai nepieciešamos sadales elektrotīklus. Atbilstoši licences nosacījumiem Sabiedrībai jānodrošina atbilstoša pakalpojuma kvalitāte, jāievēro vides aizsardzības normatīvo aktu prasības, drošības prasības, darbinieku kvalifikācijas atbilstība, kā arī tehniskie noteikumi, standarti un līguma nosacījumi. Licence nosaka pienākumu plānveidīgi attīstīt savu darbību un piedalīties koordinētas un efektīvas energoapgādes nodrošināšanā un attīstīšanā.

GALVENIE DARBĪBAS RĀDĪTĀJI

Darbības rādītāji

		9 m. 2022	9 mēn. 2021
Sadalītā elektroenerģija	GWh	4 640	4 772
Vidējais elektroenerģijas piegādes pārtraukuma ilguma indekss (SAIDI)	minūtes	188	155
Vidējais elektroenerģijas piegādes pārtraukuma skaita indekss (SAIFI)	reizes	1,98	1,72
Atjaunotas elektrolīnijas	km	806	1 521
Darbinieku skaits pārskata perioda beigās		1 656	1 718

Finanšu rādītāji

	EUR'000	
	9 m. 2022	9 mēn. 2021
Ieņēmumi	224 202	225 405
<i>t.sk. ieņēmumi no sadales sistēmas pakalpojumiem</i>	<i>207 156</i>	<i>210 015</i>
EBITDA ¹⁾	55 385	83 470
(Zaudējumi)/ Peļņa	(13 863)	9 481
Aktīvi	1 796 624	1 813 069
Regulējamo aktīvu bāze ²⁾	1 578 422	1 579 395
Pašu kapitāls	976 749	999 119
Aizņēmumi	592 022	591 809
Investīcijas	60 309	63 488

Finanšu koeficienti

	%	
	9 m. 2022	9 m. 2021
EBITDA rentabilitāte ³⁾	26,0	37,7
Ieguldītā kapitāla atdeve (ROCE) ⁴⁾	-0,2	2,7

¹⁾ EBITDA – saimnieciskās darbības peļņa pirms nemateriālo ieguldījumu, pamatlīdzekļu un tiesību lietot aktīvus amortizācijas, nolietojuma un vērtības samazinājuma

²⁾ Regulējamo aktīvu bāze – sadales sistēmas pakalpojuma sniegšanai efektīvi izmantojamo pamatlīdzekļu vērtība, no kuras atņemts saņemtais trešo pušu finansējums šo pamatlīdzekļu izbūvei

³⁾ EBITDA rentabilitāte – EBITDA / ieņēmumi

⁴⁾ Ieguldītā kapitāla atdeve (ROCE) – (saimnieciskās darbības peļņa (12 mēnešu periodā) / (pašu kapitāla vidējā vērtība + aizņēmumu vidējā vērtība)) * 100 %

Pašu kapitāla vidējā vērtība – (pašu kapitāls 12 mēnešu perioda sākumā + pašu kapitāls pārskata perioda beigās) / 2

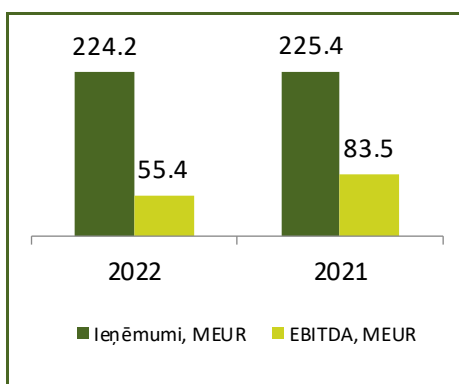
Aizņēmumu vidējā vērtība – (aizņēmumi 12 mēnešu perioda sākumā + aizņēmumi 12 mēnešu perioda beigās) / 2

Pamatojoties uz "Energoresursu cenu ārkārtēja pieauguma samazinājuma pasākumu likumu", laika posmā no 2022. gada 1. janvāra līdz 2022. gada 30. aprīlim elektroenerģijas gala lietotājiem piemērots elektroenerģijas sistēmas pakalpojuma maksas samazinājums pilnā apmērā, kas veido 95 miljonus EUR un kompensēts no valsts budžeta.

Valsts atbalsts, pilnā apmērā samazinot elektroenerģijas sadales sistēmas pakalpojumu maksu elektroenerģijas gala lietotājiem - juridiskām personām, izņemot valsts un pašvaldību iestādes, kā arī juridiskām personām, kuras izmanto mājāsaiņniecībām paredzēto sistēmas pakalpojumu tarifu, turpināsies arī laika posmā no 2022. gada 1. oktobra līdz 2023. gada 30. aprīlim.

Visiem elektroenerģijas gala lietotājiem, kuri nav mājāsaiņniecības lietotāji, bet kuri ir juridiskas personas – uzņēmēji, valsts un pašvaldību iestādes, izglītības iestādes, slimnīcas, u.c., tai skaitā AS "Sadales tīkls" – par pirktu elektroenerģiju ražošanas procesa nodrošinājumam no 2022. gada 1. oktobra līdz 2023. gada 31. martam Valsts kompensēs elektroenerģijas maksas pieaugumu 50% apmērā virs elektroenerģijas cenas 160 eiro/MWh.

2022. gada 9 mēnešos Sabiedrības saimnieciskās darbības rezultāts veido zaudējumus 13,9 miljonu EUR apmērā, un salīdzinājumā ar 2021. gada 9 mēnešu darbības rezultātiem peļņas samazinājums ir 23,3 miljoni EUR.

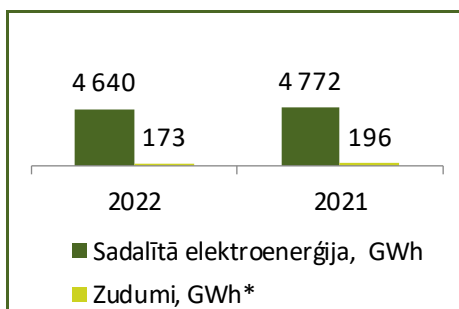


Sabiedrības ieņēmumi 2022. gada 9 mēnešos, salīdzinot ar 2021. gada 9 mēnešu periodu, ir samazinājušies par 1,2 miljoniem EUR un EBITDA samazinājums ir par 28,1 miljoniem EUR.

Galveno ietekmi uz finanšu rezultātiem veido – vidējās elektroenerģijas zudumu cenas pieaugums par 209 %, kas palielinājās līdz ar elektroenerģijas cenu kāpumu Nord Pool biržā, sadales pakalpojuma ieņēmumu samazinājums par 1,4%, ko radīja elektroenerģijas patēriņa samazinājums, un kopējās inflācijas pieaugums - produktiem (degviela, metāls, koksne) un pakalpojumiem, kas nepieciešami elektrotīkla attīstībai un uzturēšanai.

Positīvu ietekmi uz perioda peļņu deva par 1,5 miljoniem EUR mazāks pamatlīdzekļu nolietojums un par 2,9 miljoniem EUR mazāks uzņēmuma ieņēmumu nodoklis no dividenžu izmaksas.

Augstā elektroenerģijas cena un pieejamais valsts atbalsts atjaunīgo energoresursu attīstībai valstī strauji veicina klientu paradumu maiņu – rosina taupīt energoresursus un iesaistīties elektroenerģijas ražošanā, kopumā radot elektroenerģijas patēriņa kritumu par 131,4 GWh jeb 2,8 %.



* elektroenerģija, kas nepieciešama elektroenerģijas pārvadīšanai un tehnoloģiskā procesa nodrošināšanai

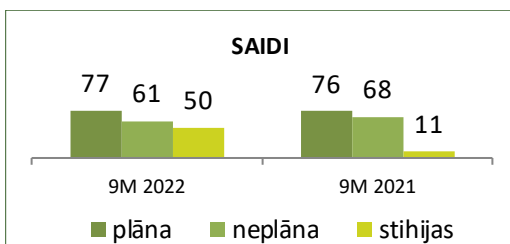
Salīdzinot ar iepriekšējā gada 9 mēnešiem, elektroenerģijas patēriņa pieaugums par 2,3 % izveidojies nerūpniecības (birojos, kultūras, sporta objektos, viesnīcās u.c.) un par 1,4 % tirdzniecības sektoros, ko ietekmēja Covid-19 ierobežojumu pakāpeniska atcelšana. Elektroenerģijas patēriņš mazinājies par 6,6 % mājāsaiņniecību, par 5,5 % lauksaimniecības, par 4,1% rūpniecības (ražošanas jaudu izmaiņas) un par 4,6 % pārējo lietotāju sektoros, ko ietekmēja gaisa temperatūras atšķirības un iedzīvotāju grupu veiktie elektroenerģijas taupības pasākumi salīdzinājumā ar periodu gadu iepriekš.

Faktiskais elektroenerģijas apjoms Sabiedrības ražošanas procesa nodrošinājumam samazināts par 24 GWh (12 %) salīdzinājumā ar 2021. gada 9 mēnešiem un 27 GWh salīdzinājumā ar 2020. gada atbilstošo periodu, bet augstās elektroenerģijas cenas ietekme samazina finanšu ieguvumu.

ELEKTROAPGĀDES DROŠUMS UN KVALITĀTE

Ilgspējīgas elektroapgādes kvalitātes nodrošināšanai elektrotīkls tiek veidots un uzturēts, pievēršot uzmanību elektrotīkla drošumam un sprieguma kvalitātei katrā objektā un elektrotīklā kopumā. Sabiedrības fokuss vērsts uz tīkla attīstību, uzturēšanu, viedā tīkla pārvaldību, kā arī materiālu ilgtspēju un pārvaldību. Izolēta elektrotīkla izbūve, līdz ar mērķtiecīgu elektrotīkla pārbūvi, atjaunošanu un uzturēšanu, ļauj nozīmīgi samazināt bojājumu skaitu un uzlabot elektroapgādes drošuma rādītājus – sistēmas vidējo elektroenerģijas piegādes pārtraukuma ilguma indeksu (SAIDI) un sistēmas vidējo elektroenerģijas piegādes pārtraukumu skaita indeksu (SAIFI).

2022. gada 9 mēnešos kopējais elektrotīkla bojājumu skaits, neskaitot masveida bojājumus (bojājumi, kurus izraisīja plaša mēroga dabas stihijas, piemēram, vētras u.c.), ir 10 852 gadījumi, kas veido samazinājumu par 8,3% (2021. gada 9 mēnešos – 11 843 gadījumi). Dabas apstākļu ietekmes mazināšanai 2022. gada 9 mēnešos 2 970 km apjomā (2021. gada 9 mēnešos – 3 544 km) veikta elektrolīniju trašu attīrīšana no krūmiem un potenciāli apdraudošo koku izzāģēšana aizsargjoslā.



2022. gada 9 mēnešos kopējais SAIDI vienam lietotājam ir par 33 minūtēm lielāks un tas sasniedz 188 minūtes un kopējais SAIFI vienam lietotājam ir 1,98 reizes, kas ir par 0,27 reizēm lielāks, salīdzinot ar iepriekšējā gada atbilstošo periodu. SAIDI un SAIFI rādītāju pieauguma galvenais faktors ir stihiju izraisītie bojājumi – salīdzinājumā ar iepriekšējo gadu biežāk notikuši gan vētras stipruma vēja izraisīti postījumi ziemas periodā, gan aktīvāka pārkonu sezona vasarā.

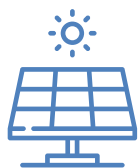
Kopumā sabiedrība veica mazāku pārbūves darbu apjomu nekā sākotnēji plānots, jo tika veikta apjomīga elektrotīkla investīciju objektu pārplānošana, balstoties uz materiālu trūkumu, ko radīja ģeopolitiskā situācija (Krievijas uzsāktais karš Ukrainā).

Kapitālieguldījumi, MEUR	9 m. 2022	9 m. 2021	2022/2021	Komentārs
Elektrotīkla pārbūve un atjaunošana	39,15	43,7	-4,55	Atjaunoti 806 km elektrotīklu (2021. gada 9 mēnešos – 1 521 km).
Klientu pieprasījumu izpilde	14,71	13,5	+1,21	Klientu pieprasījumu pieaugums pēc jauniem pieslēgumiem vai slodzes palielinājuma.
Viedā elektrotīkla attīstība	3,1	4,1	-1,00	Kopējais klientiem uzstādīto viedo elektroenerģijas skaitītāju apjoms sasniedzis 1 037 tūkstošus (95,84 % no kopējā AS "Sadales tīkls" klientu elektroenerģijas skaitītāju skaita), nodrošinot, ka 96,69 % no klientu patēriņa tiek uzskaitīti ar attālināti nolasāmiem skaitītājiem.

ILGTSPĒJĪGAS ATTĪSTĪBAS UN KLIMATNEITRALITĀTES NODROŠINĀŠANA

Sadales infrastruktūra ir viens no priekšnosacījumiem Eiropas Savienības Zaļā kursa mērķu sasniegšanai, tā ir pamats plašai izklīdētās ģenerācijas un elektromobilitātes attīstībai, datu pakalpojumu attīstībai un inovācijām nozarē. Mūsdienīga sadales sistēma, kas spēj nodrošināt divvirzienu elektroenerģijas plūsmu tīklā, viedu tīkla pārvaldību un datu pieejamību tirgus dalībniekiem, veido pamatu nozares attīstībai atjaunīgās enerģijas laukumā.

2022. gads kļuvis par pagrieziena punktu atjaunīgo energoresursu (AER) attīstībā Latvijā, īpaši ievērojami ir mikroģenerācijas attīstības tempi. Kopējais AS "Sadales tīkls" pieslēgto mikroģeneratoru skaits sasniedzis 10 000, to kopējai jaudai sasniedzot 80 megavatus (MW). Ar šādu jaudu saulainā vasaras dienā ir iespējams saražot tādu elektroenerģijas apjomu, kas atbilst aptuveni 10% no kopējā dienas elektrības patēriņa Latvijā.



Periodā no gada sākuma līdz novembra sākumam Latvijā sadales elektrotīklam pieslēgtas pavisam 8 713 saules fotovoltu paneļu sistēmas ar kopējo jaudu 78,6 megavati (MW), no kurām 8 620 ir mikroģeneratori jeb saules paneļi elektrības ražošanai pašpatēriņam ar jaudu līdz 11,1 kW, bet 93 ir saules elektrostacijas, tai skaitā 18 saules elektrostacijas ar kopējo jaudu 1,79 MW, kuras strādā testēšanas režīmā un vēl nav ieguvušas gala atļauju. Tas ir aptuveni vienpadsmit reizes vairāk nekā 2021. gada desmit mēnešos, kad sistēmai tika pieslēgti pavisam 785 mikroģeneratori un saules elektrostacijas ar kopējo jaudu 7,3 MW.



AS "Sadales tīkls" sadarbībā ar citām valsts pārvaldes institūcijām atbalstīs vairāk nekā 2 000 publiski pieejamu elektroauto uzlādes punktu attīstību visā Latvijā. Projekts tiek īstenots ar Eiropas Savienības (ES) Atveseļošanas un noturības mehānisma atbalstu, atvēlot kopumā 5 miljonus eiro uzlādes stacijām nepieciešamās elektroapgādes infrastruktūras izbūvēšanai.

Šī gada pirmajos 9 mēnešos elektroauto uzlādes punktu pieslēgumu izbūvei saņemts 441 pieprasījums, un ir izbūvēti un pieslēgti 18 elektroauto uzlādes punkti, savukārt 197 pieprasījumi ir projektēšanas fāzē.



Šī gada 16. martā Latvijā stājās spēkā regulējums, kas pieļauj Zemessardzes apakšvienību izveidi kritiskās infrastruktūras objektos, lai nodrošinātu to drošību, aizsardzību un būtisku valsts funkciju īstenošanu krīzes situācijās.

Uzsākta uzņēmuma Zemessardzes apakšvienības izveide, kurā aktīvu darbību ir uzsākuši 30 uzņēmuma darbinieki, kuri izprot uzņēmuma darba specifiku, pārzina elektroapgādes darbības principus un ir sava uzņēmuma un savas valsts patrioti.

Sadarbībā ar Zemessardzes 26. kājnieku bataljonu septembrī īstenotas AS "Sadales tīkla" zemessargu pirmās praktiskās mācības. Dalība Zemessardzē – tā ir iespēja līdztekus savai civilajai profesijai apgūt militārās iemaņas un prasmes, kas veicinās personīgo izaugsmi, dos iespēju iepazīt kolēģu stiprās puses, attīstīs stresa noturību un spēju labāk atbalstīt vienam otru krīzes gadījumā.

AS "Sadales tīkls" sagatavojis un izvērtēšanai Sabiedrisko pakalpojumu regulēšanas komisijā (SPRK) iesniedzis jaunu tarifa projektu. Plānots, ka jaunais tarifs stāties spēkā 2023. gada 1. jūlijā. Lai virzītu izmaiņas pakāpeniski, AS "Sadales tīkls" iesniedzis SPRK priekšlikumu maksas pieaugumam, sākot ar 2023. gada 1. janvāri.

Vienlaikus tiks veikta tarifa struktūras maiņa, padarot to lietotājiem vienkāršāku un ilgtspējīgāku, kā arī sniedzot iespēju klientiem izvēlēties saviem patēriņa paradumiem piemērotu fiksētās - mainīgās tarifa komponentes īpatsvaru.

Nemot vērā milzīgo izmaksu pieaugumu, ko izraisa trīs būtiski faktori – elektroenerģijas pārvades sistēmas operatora AS "Augstsprieguma tīkls" plānotais pārvades tarifa sadārdzinājums vairāk nekā 100% apmērā, elektroenerģijas cena un kopējā inflācija – jaunajā sadales tarifā plānots maksas pieaugums klientiem vidēji 75% apmērā.

Pašlaik AS "Sadales tīkls" gaida SPRK vērtējumu, lai nepieciešamības gadījumā priekšlikumu pilnveidotu. Atbilstoši kārtībā informācija par tarifa apjoma aprēķinu no 2023. gada 1. janvāra tiks publicēta mēnesi pirms izmaiņu stāšanās spēkā. Vairāk informācijas klientiem mājaslapā sadalestikls.lv.

FINANŠU RISKU VADĪBA

Sabiedrības darbība ir pakļauta vairākiem finanšu riskiem, ieskaitot tirgus risku, procentu likmju risku, kredītrisku un likviditātes risku. Sabiedrības vadība minimizē potenciālo finanšu risku negatīvo ietekmi uz Sabiedrības finanšu stāvokli.

Finanšu risku vadība tiek veikta atbilstoši *Latvenergo* koncerna Finanšu risku vadības politikā noteiktajiem principiem.

a) Valūtas risks

Valūtas risks rodas, ja nākotnes transakcija vai aktīvi, vai saistības ir izteiktas citā valūtā nekā Sabiedrības funkcionālā valūta. Ja Sabiedrībai kādu iemeslu dēļ rastos valūtas risks, tad tas tiktu efektīvi ierobežots atbilstoši Finanšu risku vadības politikā noteiktajiem principiem.

b) Procentu likmju risks

Procentu likmju risks Sabiedrībai ir saistīts ar izsniegtajiem un saņemtajiem kredītiem no mātessabiedrības saskaņā ar *Latvenergo* grupas ietvaros noslēgto līgumu "Par savstarpējo finanšu resursu nodrošināšanu" un atbilstoši noslēgtajiem ilgtermiņa aizņēmumu līgumiem.

Saskaņā ar *Latvenergo* grupas ietvaros noslēgto līgumu "Par savstarpējo finanšu resursu nodrošināšanu" savstarpējiem īstermiņa aizdevumiem un aizņēmumiem tiek piemērota gada procentu likme, kas vienāda ar faktiskās viena mēneša EURIBOR (*Euro Interbank Offered Rate*) likmes un mātessabiedrībai AS "Latvenergo" piesaistītā ārējā īstermiņa finansējuma vidējās svērtās pievienotās likmes kopsummu. Gadījumā, ja viena mēneša EURIBOR likme ir ar negatīvu vērtību, tad procentu likme ir vienāda ar mātessabiedrībai AS "Latvenergo" piesaistītā ārējā īstermiņa finansējuma vidējo svērto pievienoto likmi. Pārskata periodā par savstarpējiem īstermiņa aizņēmumiem aprēķinātie maksājami procenti nav radījuši nozīmīgu procentu likmju risku.

Kopējā Sabiedrības ilgtermiņa aizņēmumu no mātessabiedrības AS "Latvenergo" summa 2022. gada 30. septembrī ir 580 769 tūkstoši EUR (31/12/2021: 564 786 tūkstoši EUR). 2022. gada 30. septembrī 20 % (31/12/2021: 5,38 %) no Sabiedrības ilgtermiņa aizņēmumiem bija noteikta mainīga procentu likme, ko ietekmē starpbanku 6 mēnešu EURIBOR likmes izmaiņas. Pārējiem ilgtermiņa aizņēmumiem tiek piemērota fiksēta procentu likme, tādējādi ierobežojot procentu likmju pieauguma risku.

c) Kredītrisks

Finanšu aktīvi, kas potenciāli pakļauj Sabiedrību zināmai kredītriska pakāpei, ir galvenokārt īstermiņa aizdevumi, parādi no līgumiem ar klientiem, avansa maksājumi trešajām pusēm un naudas līdzekļi. Izņemot mātessabiedrību AS "Latvenergo", Sabiedrībai nav nozīmīgas kredītriska koncentrācijas attiecībā uz kādu darījumu partneri vai darījumu partneru grupu. 2022. gada 30. septembrī Sabiedrības kredītriska koncentrācija uz vienu darījumu partneri – AS "Latvenergo" – sasniedza 53 % no visiem pircēju un pasūtītāju parādiem (31/12/2021: 32 %). Sabiedrība uzskata, ka saistīto pušu parādi ir pilnībā atgūstami. Pircēju un pasūtītāju parādi tiek uzrādīti atgūstamajā vērtībā. Sabiedrības partneri naudas līdzekļu darījumos ir lielākās vietējās bankas ar labu reputāciju, kuru mātessabiedrībām piešķirti investīciju pakāpes kredītreitingi.

d) Likviditātes risks

Sabiedrība ievēro piesardzīgu likviditātes risku, nodrošinot atbilstošu finanšu resursu pieejamību saistību nokārtošanai noteiktajos termiņos. Sabiedrība saņem nepieciešamos naudas resursus no mātessabiedrības atbilstoši *Latvenergo* grupas ietvaros noslēgtajam līgumam "Par savstarpējo finanšu resursu nodrošināšanu".

Sabiedrības vadība prognozē, ka tai nebūs likviditātes problēmu un Sabiedrība varēs norēķināties ar kreditoriem noteiktajos termiņos. Sabiedrības vadība uzskata, ka Sabiedrībai būs pietiekami finanšu resursi, lai tās likviditāte nebūtu apdraudēta.

APSTĀKĻI UN NOTIKUMI PĒC PĀRSKATA PERIODA BEIGĀM

Laika periodā kopš pārskata perioda pēdējās dienas nav bijuši notikumi, kas būtiski ietekmētu Sabiedrības nerevidētos saīsinātos finanšu pārskatus par 2022. gada 9 mēnešu periodu.

PAZIŅOJUMS PAR VADĪBAS ATBILDĪBU

Pamatojoties uz AS "Sadales tīkls" valdes rīcībā esošo informāciju, AS "Sadales tīkls" nerevidētie starpperiodu saīsinātie finanšu pārskati par 9 mēnešu periodu, kas beidzas 2022. gada 30. septembrī, ir sagatavoti atbilstoši Eiropas Savienībā apstiprinātajiem Starptautiskajiem finanšu pārskatu standartiem un visos būtiskos aspektos sniedz patiesu un skaidru priekšstatu par AS "Sadales tīkls" aktīviem, pasīviem, finanšu stāvokli un peļņu vai zaudējumiem, un starpperiodu vadības ziņojumā ir ietverta patiesa informācija.

AS "Sadales tīkls" nerevidētos starpperiodu saīsinātos finanšu pārskatus par 2022. gada 9 mēnešu periodu, kas beidzas 2022. gada 30. septembrī, AS "Sadales tīkls" valde ir apstiprinājusi 2022. gada 25. novembrī un pilnvarojusi parakstīt valdes priekšsēdētāju Sandi Jansonu un valdes locekli Kristīni Sarkanī.

AS "Sadales tīkls" valdes vārdā:

Šis dokuments ir parakstīts ar drošu elektronisko parakstu un satur laika zīmogu

Sandis Jansons
valdes priekšsēdētājs

Kristīne Sarkanē
valdes locekle

Rīgā 2022. gada 25. novembrī

FINANŠU PĀRSKATI

Peļņas vai zaudējumu aprēķins

		EUR'000	
	Pielikums	01/01- 30/09/2022	01/01- 30/09/2021
Ieņēmumi	3	224 202	225 405
Pārējie ieņēmumi		888	698
Izejvielas un materiāli	4	(98 444)	(73 953)
Personāla izmaksas		(43 251)	(43 515)
Pārējās saimnieciskās darbības izmaksas		(28 010)	(25 165)
EBITDA		55 385	83 470
Nemateriālo ieguldījumu, pamatlīdzekļu un tiesību lietot aktīvus amortizācija, nolietojums un vērtības samazinājums	6,7	(60 994)	(62 497)
Saimnieciskās darbības peļņa		(5 609)	20 973
Finanšu izmaksas, neto	5	(5 647)	(5 979)
Peļņa pirms nodokļa		(11 256)	14 994
Uzņēmumu ienākuma nodoklis		(2 607)	(5 513)
Pārskata perioda (zaudējumi) / peļņa		(13 863)	9 481

EBITDA – saimnieciskās darbības peļņa pirms nemateriālo ieguldījumu, pamatlīdzekļu un tiesību lietot aktīvus amortizācijas, nolietojuma un vērtības samazinājuma (*Earnings Before Interest, Tax, Depreciation and Amortisation*).

Visaptverošo ienākumu pārskats

		EUR'000	
		01/01- 30/09/2022	01/01- 30/09/2021
Pārskata perioda (zaudējumi) / peļņa		(13 863)	9 481
<i>Visaptverošie ienākumi / (zaudējumi), kas nav jāpārklasificē uz peļņu vai zaudējumiem nākamajos periodos:</i>		–	–
KOPA pārskata periodā atzītie visaptverošie (zaudējumi) / ienākumi		(13 863)	9 481

Pārskats par finanšu stāvokli

EUR'000

	Pielikums	30/09/2022	31/12/2021
AKTĪVI			
Ilgtermiņa aktīvi			
Nemateriālie ieguldījumi	6 a	29 394	31 271
Pamatlīdzekļi	6 b	1 724 494	1 727 086
Tiesības lietot aktīvus	7	2 897	3 211
Ieguldījuma īpašumi	6 c	–	127
Ilgtermiņa finanšu ieguldījumi		1	1
KOPĀ ilgtermiņa aktīvi		1 756 786	1 761 696
Apgrozāmie līdzekļi			
Krājumi un aktīvi pārdošanai	8	16 761	15 098
Parādi no līgumiem ar klientiem	9	22 494	41 767
Citi pircēju un pasūtītāju parādi un īstermiņa debitori		224	127
Nākamo periodu izmaksas		58	78
Nauda un naudas ekvivalenti		301	301
KOPĀ apgrozāmie līdzekļi		39 838	57 371
AKTĪVU KOPSUMMA		1 796 624	1 819 067
PASĪVI			
Pašu kapitāls			
Akciju kapitāls		652 693	652 693
Rezerves	10	374 744	379 514
Uzkrātie zaudējumi		(50 688)	(31 166)
KOPĀ pašu kapitāls		976 749	1 001 041
KREDITORI			
Ilgtermiņa kreditori			
Aizņēmumi	11	485 457	467 786
Nomas saistības	7	2 283	2 555
Uzkrājumi		8 396	8 004
Nākamo periodu ieņēmumi	12	132 559	136 275
KOPĀ ilgtermiņa kreditori		628 695	614 620
Īstermiņa kreditori			
Aizņēmumi	11	106 565	108 358
Nomas saistības	7	659	691
Parādi piegādātājiem un pārējiem kreditoriem		68 571	79 214
Uzkrājumi		26	178
Nākamo periodu ieņēmumi	12	15 359	14 965
KOPĀ īstermiņa kreditori		191 180	203 406
PASĪVU KOPSUMMA		1 796 624	1 819 067

Pārskats par izmaiņām pašu kapitālā

EUR'000

	Attiecināms uz Sabiedrības akcionāru			KOPĀ
	Akciju kapitāls	Rezerves	Uzkrātie zaudējumi	
2020. gada 31. decembrī	652 693	388 145	(29 150)	1 011 688
Dividendes par 2020. gadu	–	–	(22 050)	(22 050)
Pamatlīdzekļu pārvērtēšanas rezerves norakstīšana	–	(5 636)	5 636	–
KOPA pašu kapitālā atzītās iemaksas un peļņas sadalīšana	–	(5 636)	(16 414)	(22 050)
Pārskata perioda peļņa	–	–	9481	9481
Kopā pārskata periodā atzītie visaptverošie ienākumi	–	–	9481	9481
2021. gada 30. septembrī	652 693	382 509	(36 083)	999 119
2021. gada 31. decembrī	652 693	379 514	(31 166)	1 001 041
Dividendes par 2021. gadu	–	–	(10 429)	(10 429)
Pamatlīdzekļu pārvērtēšanas rezerves norakstīšana	–	(4 770)	4 770	–
KOPĀ pašu kapitālā atzītās iemaksas un peļņas sadalīšana	–	(4 770)	(5 659)	(10 429)
Pārskata perioda zaudējumi	–	–	(13 863)	(13 863)
Kopā pārskata perioda atzītie visaptverošie zaudējumi	–	–	(13 863)	(13 863)
2022. gada 30. septembrī	652 693	374 744	(50 688)	976 749

Pārskats par naudas plūsmām

EUR'000

	Pielikums	01/01-30/09/2022	01/01-30/09/2021
Pamatdarbības naudas plūsma			
Peļņa pirms nodokļa		(11 256)	14 994
Korekcijas:			
– nemateriālo ieguldījumu, pamatlīdzekļu un tiesību lietot aktīvu amortizācija, nolietojums un vērtības samazinājums		60 994	62 497
– ilgtermiņa aktīvu norakstīšana		3 894	3 075
– finanšu izmaksas, neto	5, 7	5 647	5 979
– uzkrājumu pieaugums / (samazinājums)		241	(964)
Saimnieciskās darbības peļņa pirms apgrozāmā kapitāla izmaiņām		59 520	85 581
Krājumu (palielinājums) / samazinājums		(1 663)	1 663
Parādu no līgumiem ar klientiem, citu debitoru samazinājums		19 196	6 860
Parādu piegādātājiem un kreditoru samazinājums		(29 992)	(48 032)
Ietekme uz aizņēmumu no mātessabiedrības no savstarpējo ieskaitu veikšanas koncerna sabiedrību debitoru un kreditoru parādiem, neto	11	(20 852)	(57 244)
Nauda pamatdarbības rezultātā		26 209	(11 172)
Samaksātie procentu maksājumi par nomu		(34)	(44)
Samaksātais uzņēmumu ienākuma nodoklis		(2 607)	(5 513)
Pamatdarbības neto naudas plūsma		23 568	(16 729)
Ieguldīšanas darbības naudas plūsma			
Nemateriālo ieguldījumu un pamatlīdzekļu iegāde		(59 937)	(66 103)
Ieguldīšanas darbības neto naudas plūsma		(59 937)	(66 103)
Finansēšanas darbības naudas plūsma			
Saņemtie aizņēmumi no mātessabiedrības, neto	11	36 835	83 352
Samaksātie maksājumi par nomu		(466)	(521)
Finansēšanas darbības neto naudas plūsma		36 369	82 831
Neto naudas un tās ekvivalentu pieaugums		–	(1)
Nauda un tās ekvivalenti pārskata perioda sākumā		301	302
Nauda un tās ekvivalenti pārskata perioda beigās		301	301

Finanšu pārskatu pielikums

1. VISPĀRĪGA INFORMĀCIJA PAR SABIEDRĪBU

Akciju sabiedrība "Sadales tīkls" (tālāk tekstā – Sabiedrība) ir energoapgādes uzņēmums, kas nodarbojas ar elektroenerģijas sadali, elektroietaišu, kā arī ar ēku, būvju vai to daļu būvēšanu, inženiersistēmu montāžu un elektropārvades līniju balstu ražošanu. Sabiedrības juridiskā adrese ir Šmerļa iela 1, Rīga, LV-1160, Latvija. Latvijas Republikas Komercreģistrā reģistrēta 2006. gada 18. septembrī Nr. 40003857687. Faktiski Sabiedrības objekti ir izvietoti visā Latvijas teritorijā.

Sabiedrības vienīgais akcionārs, kam pieder visas AS "Sadales tīkls" akcijas un kas sagatavo konsolidēto gada pārskatu, tajā kā savu meitassabiedrību iekļaujot AS "Sadales tīkls", ir AS "Latvenergo" (juridiskā adrese Pulkveža Brieža iela 12, Rīga, Latvija, LV-1230), skatīt AS "Latvenergo" mājaslapas sadaļu "Investoriem" (<http://www.latvenergo.lv/lat/investoriem/parskati/>).

No 2021. gada 18. janvāra AS "Sadales tīkls" valde strādā šādā sastāvā: valdes priekšsēdētājs Sandis Jansons, valdes locekļi – Jānis Kirkovalds, Baiba Priedīte, Raimonds Skrebs un Kristīne Sarkane.

2020. gada 14. jūlijā tika izveidota AS "Sadales tīkls" padome, kas darbojās šādā sastāvā: padomes priekšsēdētājs Kristaps Ločmelis, padomes priekšsēdētāja vietnieks Edijs Šaicāns un padomes locekles Inese Zīle, un Viktorija Meikšāne.

Grāmatvedības pakalpojumu nodrošina AS "Latvenergo" (40003032949) saskaņā ar noslēgto grāmatvedības pakalpojuma līgumu, licence Nr. AGL0000199.

Sabiedrības revidents ir zvērinātu revidentu komercsabiedrība SIA "Ernst & Young Baltic" (40003593454), licence Nr. 17, un atbildīgā zvērinātā revidente Diāna Krišjāne, sertifikāts Nr. 124.

AS "Sadales tīkls" 2021. gada pārskatu, iekļaujot finanšu pārskatus, 2022. gada 29. martā ir apstiprinājusi Akcionāru sapulce (skatīt www.sadalestikls.lv sadaļu *Pārskati*).

Nerevidētos starpperiodu saīsinātos finanšu pārskatus par 2022. gada 9 mēnešu periodu Sabiedrības valde ir apstiprinājusi 2022. gada 25. novembrī (skatīt AS "Sadales tīkls" mājaslapas www.sadalestikls.lv sadaļu *Pārskati*).

2. NOZĪMĪGI GRĀMATVEDĪBAS UZSKAITES PRINCIPI

Sabiedrības nerevidētie starpperiodu saīsinātie finanšu pārskati ir sagatavoti atbilstoši Eiropas Savienībā (ES) apstiprinātajiem Starptautiskajiem finanšu pārskatu standartiem (SFPS), piemērojot tos pašus grāmatvedības uzskaites principus jeb politikas, kas izmantotas, sagatavojot 2021. gada finanšu pārskatus. Šīs politikas ir konsekventi piemērotas, atspoguļojot datus par pārskatos ietvertajiem periodiem, ja atsevišķos gadījumos nav noteikts citādi. Kur nepieciešams, iepriekšējo periodu salīdzinošie rādītāji ir pārklasificēti.

Sabiedrības nerevidētie starpperiodu saīsinātie finanšu pārskati ir sagatavoti saskaņā ar sākotnējo izmaksu uzskaites principu, kas modificēti, izmantojot pārvērtēšanu patiesajā vērtībā finanšu aktīviem un finanšu saistībām, kā arī noteiktu pamatlīdzekļu atzīšanu pārvērtētajā vērtībā, kā atklāts zemāk aprakstītajās grāmatvedības politikās.

Naudas plūsmas pārskats sagatavots pēc netiešās metodes, veicot korekcijas, lai saskaņotu peļņu pirms nodokļiem ar pamatdarbības naudas plūsmu.

Sabiedrības nerevidētie starpperiodu saīsinātie finanšu pārskati ir sagatavoti eiro valūtā (EUR), un visi rādītāji, izņemot ne-monetāros rādītājus, šajos finanšu pārskatos ir uzrādīti tūkstošos EUR (EUR'000). Visi rādītāji ir noapaļoti līdz tuvākajam tūkstotim, ja nav norādīts citādi.

Atsevišķas monetārās summas, procenti un citas summas tiek noapaļotas. Tāpēc tabulās atspoguļotās summas reizēm aritmētiski var nesakrist ar iepriekš norādītajām summām, bet summu, kas tekstā un tabulās izteiktas procentos, kopsumma var nebūt 100 procenti.

Sabiedrības nerevidētie starpperiodu saīsinātie finanšu pārskati aptver finanšu informāciju par 9 mēnešu periodu, kas sākas 2022. gada 1. janvārī un beidzas 2022. gada 30. septembrī, un salīdzinošajiem rādītājiem par 9 mēnešu periodu, kas sākas 2021. gada 1. janvārī un beidzas 2022. gada 30. septembrī.

3. IEŅĒMUMI

		EUR'000	
	Piemērotais SFPS	01/01-30/09/2022	01/01-30/09/2021
Ieņēmumi no līgumiem ar klientiem, kas atzīti laika gaitā:			
Sadales sistēmas pakalpojumi	15. SFPS	207 156	210 015
Elektrotīkla pieslēgumu maksas ieņēmumi	15. SFPS	13 504	11 904
Reaktīvās elektroenerģijas ieņēmumi	15. SFPS	2 555	2 441
Pārējie pakalpojumi	15. SFPS	932	992
Ieņēmumi no aktīvu iznomāšanas	16. SFPS	55	53
KOPĀ ieņēmumi		224 202	225 405

Atbilstoši Latvijas Republikas Saeimas pieņemtajam likumam "Energoresursu cenu ārkārtēja pieauguma samazinājuma pasākumu likums" un Ministru kabineta noteikumiem Nr. 74 "Grozījumi Ministru kabineta 2014. gada 21. janvāra noteikumos Nr. 50 "Elektroenerģijas tirdzniecības un lietošanas noteikumi", kas stājas spēkā no 2022. gada 29. janvāra, visiem elektroenerģijas galalietotājiem ir piešķirts valsts atbalsts elektroenerģijas sadales sistēmas pakalpojumu maksai no 2022. gada 1. janvāra līdz 2022. gada 30. aprīlim 100 % apmērā. Pārskata periodā atzīti 95 437 tūkstoši EUR, kas tiek kompensēti no valsts budžeta un ieņēmumi atzīti kā sadales sistēmas pakalpojumu ieņēmumi.

Latvijas Republikas Saeimā pieņemtais likums "Energoresursu cenu ārkārtēja pieauguma samazinājuma pasākumu likums" un Latvijas Republikas Ministru kabineta noteikumi Nr. 74 "Grozījumi Ministru kabineta 2014. gada 21. janvāra noteikumos Nr. 50 "Elektroenerģijas tirdzniecības un lietošanas noteikumi" nemaina līgumu par pakalpojuma sniegšanas apmēru un nemaina apstiprinātos sadales sistēmas tarifus, attiecīgi nemainot Sabiedrības ieņēmumu atzīšanas principus, bet gan darījuma maksas saņemšanu un pakalpojuma apmaksas veicēju. Sabiedrībai par pakalpojuma sniegšanu ir tiesības iekasēt visu atlīdzību par sniegto pakalpojumu: no klienta noteiktā termiņā par samazināto cenu un cenas samazinājumu apmaksu saņem no valsts.

Valsts atbalsts, pilnā apmērā samazinot elektroenerģijas sadales sistēmas pakalpojumu maksu elektroenerģijas gala lietotājiem - juridiskām personām, izņemot valsts un pašvaldību iestādes, kā arī juridiskām personām, kuras izmanto māsaimniecībām paredzēto sistēmas pakalpojumu tarifu, turpināsies arī laika posmā no 2022. gada 1. oktobra līdz 2023. gada 30. aprīlim.

AS "Sadales tīkls" pakalpojumu un preču pārdošanas tirgus ir Latvijas teritorija.

4. IZEJVIELAS UN MATERIĀLI

		EUR'000	
		01/01-30/09/2022	01/01-30/09/2021
Pārvades sistēmas pakalpojumi		52 095	52 951
Elektroenerģijas izmaksas		38 335	14 219
Remontu un uzturēšanas darbu izmaksas		5 543	3 625
Materiālu un rezerves daļu izmaksas		2 471	3 158
KOPĀ izejvielas un materiāli		98 444	73 953

5. FINANŠU IZMAKSAS, NETO

		EUR'000	
		01/01-30/09/2022	01/01-30/09/2021
Procentu izmaksas no aizņēmumiem		5 796	6 195
Aktīvu nomas procentu izdevumi (7. pielikums)		36	43
Kapitalizētās aizņēmumu procentu izmaksas		(185)	(259)
KOPĀ finanšu izmaksas		5 647	5 979

6. NEMATERIĀLIE IEGULDĪJUMI UN PAMATLĪDZEKĻI

a) Nemateriālie ieguldījumi

	EUR'000		
	01/01-30/09/2022	01/01-30/09/2021	2021
Sākotnējā vērtība	50 594	50 435	50 435
Uzkrātā amortizācija	(19 322)	(16 617)	(16 617)
Atlikusī vērtība pārskata perioda sākumā	31 271	33 818	33 818
legādāts	133	86	158
Aprēķinātā amortizācija	(2 010)	(2 030)	(2 705)
Atlikusī vērtība pārskata perioda beigās	29 394	31 874	31 271
Sākotnējā vērtība	50 726	50 521	50 594
Uzkrātā amortizācija	(21 332)	(18 647)	(19 322)
Atlikusī vērtība pārskata perioda beigās	29 394	31 874	31 271

b) Pamatlīdzekļi

EUR'000

	01/01- 30/09/2022	01/01- 30/09/2021	2021
Sākotnējā vai pārvērtētā vērtība	3 165 611	3 141 015	3 141 015
Uzkrātais nolietojums un vērtības samazinājums	(1 438 525)	(1 413 800)	(1 413 800)
Atlikusī vērtība pārskata perioda sākumā	1 727 086	1 727 215	1 727 215
legādāts	60 176	63 402	84 798
Pārklasificēts uz ieguldījuma īpašumiem	–	–	(127)
Pārklasificēts uz ilgtermiņa aktīviem pārdošanai	–	(8)	(85)
Norakstīts	(4 360)	(3 137)	(5 344)
Aktīvu vērtības (samazinājums) / pieaugums	(67)	(73)	31
Nolietojums	(58 343)	(59 794)	(79 402)
Atlikusī vērtība pārskata perioda beigās	1 724 492	1 727 605	1 727 086
Sākotnējā vai pārvērtētā vērtība	3 193 551	3 169 386	3 165 611
Uzkrātais nolietojums un vērtības samazinājums	(1 469 059)	(1 441 781)	(1 438 525)
Atlikusī vērtība pārskata perioda beigās	1 724 492	1 727 605	1 727 086

Sabiedrības pamatlīdzekļi nav iekļāti un tie nav pakļauti citiem īpašumtiesību apgrūtinājumiem.

Pamatlīdzekļu pārvērtēšana tiek veikta ar pietiekamu regularitāti, lai nodrošinātu, ka pārvērtēšanai pakļauto pamatlīdzekļu uzskaites vērtība būtiski neatšķiras no vērtības, kāda tiktu noteikta, novērtējot tos patiesajā vērtībā pārskata perioda beigās. Regulāri, bet ne retāk kā reizi 5 gados tiek pārvērtēti sadales sistēmas aktīvi (pamatlīdzekļi):

- elektrolīnijas, pārvērtētas pēc stāvokļa 2021. gada 1. janvārī;
- transformatoru apakšstaciju elektroiekārtas, pārvērtētas pēc stāvokļa uz 2020. gada 1. aprīli.

c) Ieguldījuma īpašumi

EUR'000

	01/01- 30/09/2022	01/01- 30/09/2021	2021
Sākotnējā vērtība	134	–	–
Uzkrātais nolietojums un vērtības samazinājums	(7)	–	–
Atlikusī vērtība pārskata perioda sākumā	127	–	–
Pārklasificēts no pamatlīdzekļiem	–	–	127
Norakstīts	(127)	–	–
Atlikusī vērtība pārskata perioda beigās	–	–	127
Sākotnējā vērtība	–	–	134
Uzkrātais nolietojums un vērtības samazinājums	–	–	(7)
Atlikusī vērtība pārskata perioda beigās	–	–	127

No pamatlīdzekļiem pārklasificēta zeme un ēkas, kas paredzēta atsavināšanai.

7. NOMA

Tiesības lietot aktīvus un nomas saistības

Sabiedrība ir noslēgusi vairākus līgumus par zemes un telpu nomu, un sadales sistēmas tīklu infrastruktūrai piekrišo un ar to saistīto nekustamo īpašumu nomu. Saimnieciskās darbības veikšanai AS "Sadales tīkls" noslēdzis līgumu ar mātes sabiedrību – AS "Latvenergo" par sadales sistēmas tīklu infrastruktūrai piekrišo un ar to saistītās zemes, ēku un inženierbūvju nekustamo īpašumu nomu.

Sabiedrība uzskaita tiesības lietot zemi, ēkas un inženierbūves.

EUR'000

	01/01- 30/09/2022	01/01- 30/09/2021	2021
Tiesības lietot aktīvus			
Atlikusī vērtība pārskata sākumā	3 211	4 189	4 189
Atzītas izmaiņas nomas līgumos	260	(110)	(86)
Nolietojums	(574)	(673)	(892)
Atlikusī vērtība perioda beigās	2 897	3 406	3 211
Nomas saistības			
Atlikusī vērtība perioda sākumā	3 246	4 224	4 224
Atzītas izmaiņas nomas līgumos	258	(130)	(107)
Nomas saistību samazinājums	(598)	(702)	(929)
Aktīvu nomas procentu izdevumi (5. pielikums)	36	43	58
Atlikusī vērtība perioda beigās	2 942	3 435	3 246
<i>tajā skaitā:</i>			
– <i>Ilgtermiņa</i>	2 283	2 707	2 555
– <i>Īstermiņa</i>	659	728	691

Nomas maksājumi tiek sadalīti starp pamatsummu un finanšu izmaksām. Finanšu izmaksas tiek iekļautas peļņā vai zaudējumos nomas perioda laikā, lai iegūtu nemainīgu periodisku procentu likmi par katra perioda saistību atlikumu.

8. KRĀJUMI

	EUR'000	
	30/09/2022	31/12/2021
Izejvielas un materiāli	16 549	14 680
Ilgtermiņa aktīvi un preces pārdošanai	803	781
Uzkrājumi izejvielu un materiālu vērtības samazinājumam	(591)	(363)
KOPĀ krājumi	16 761	15 098

Izmaiņas uzkrājumos krājumu vērtības samazinājumam:	EUR'000		
	01/01- 30/09/2022	01/01- 30/09/2021	2021
Pārskata perioda sākumā	363	382	382
Uzkrājumu samazinājums peļņas vai zaudējumu aprēķinā	228	51	(19)
Pārskata perioda beigās	591	433	363

Izmaiņas uzkrājumos krājumu vērtības samazinājumam kā periodā atzītās izmaksas ir iekļautas peļņas vai zaudējumu aprēķina postenī "Izejvielas un materiāli".

9. PARĀDI NO LĪGUMIEM AR KLIENTIEM

Parādi no līgumiem ar klientiem pēc sagaidāmo kredītzaudējumu (SKZ) izvērtējuma modeļa, neto:	EUR'000	
	30/09/2022	31/12/2021
Parādi ar mūža SKZ izvērtējumu pēc vienkāršotās pieejas (portfeļa modelis)	5 782	5 771
Parādi ar SKZ izvērtējumu bez būtiska kredītriska pieauguma (darījuma partnera modelis)	16 712	35 996
KOPĀ parādi no līgumiem ar klientiem	22 494	41 767

Sabiedrība nav pakļauta ievērojamai kredītriska koncentrācijas pakāpei, jo ir liels ar klientiem noslēgto līgumu skaits. Lielākais elektroenerģijas sadales pakalpojuma debitors AS "Latvenergo" tiek izvērtēts pielietojot darījuma partnera modeli.

Parādi no līgumiem ar klientiem, neto:	EUR'000	
	30/09/2022	31/12/2021
Parādi no līgumiem ar klientiem:		
– elektroenerģijas sadales sistēmas pakalpojumi (portfeļa modelis)	5 790	6 111
– elektroenerģijas sadales sistēmas pakalpojumi (darījuma partnera modelis)	4 787	22 493
– pieslēgumu maksas un pārējo sadales pakalpojumu parādi (portfeļa modelis)	2 369	2 128
– saistīto pušu parādi uzskaites vērtībā (darījuma partnera modelis)	11 940	13 541
	24 886	44 273
Uzkrājumi parādu no līgumiem ar klientiem sagaidāmajiem kredītzaudējumiem:		
– elektroenerģijas sadales sistēmas pakalpojumi (portfeļa modelis)	(590)	(624)
– elektroenerģijas sadales sistēmas pakalpojumi (darījuma partnera modelis)	(6)	(28)
– pieslēgumu maksas un pārējo sadales pakalpojumu parādi (portfeļa modelis)	(1 787)	(1 844)
– saistīto pušu parādi uzskaites vērtībā (darījuma partnera modelis)	(9)	(10)
	(2 392)	(2 506)
Neto parādi no līgumiem ar klientiem:		
– elektroenerģijas sadales sistēmas pakalpojumi (portfeļa modelis)	5 200	5 487
– elektroenerģijas sadales sistēmas pakalpojumi (darījuma partnera modelis)	4 781	22 465
– pieslēgumu maksas un pārējo sadales pakalpojumu parādi (portfeļa modelis)	582	284
– saistīto pušu parādi uzskaites vērtībā (darījuma partnera modelis)	11 931	13 531
	22 494	41 767

Uzkrājumu kustība parādu no līgumiem ar klientiem vērtības samazinājumam:	EUR'000		
	01/01- 30/09/2022	01/01- 30/09/2021	2021
Pārskata gada sākumā	2 506	2 923	2 923
Norakstītie neatgūstamie debitoru parādi	(65)	(273)	(403)
Uzkrājumi sagaidāmajiem kredītzaudējumiem	(49)	(2)	(14)
Pārskata gada beigās	2 392	2 648	2 506

10. REZERVES

EUR'000

	Pamatlīdzekļu pārvērtēšanas rezerve	Pēcnodarbinātības pabalstu novērtēšanas rezerve	KOPĀ
2020. gada 31. decembrī	389 381	(1 236)	388 145
Pamatlīdzekļu pārvērtēšanas rezerves norakstīšana	(5 636)	–	(5 636)
2021. gada 30. septembrī	383 745	(1 236)	382 509
2021. gada 31. decembrī	379 776	(262)	379 514
Pamatlīdzekļu pārvērtēšanas rezerves norakstīšana	(4 770)	–	(4 770)
2022. gada 30. septembrī	375 006	(262)	374 744

11. AIZŅĒMUMI

EUR'000

	30/09/2022	31/12/2021
Ilgtermiņa aizņēmumi no mātessabiedrības	485 457	467 786
Ilgtermiņa aizņēmumu no mātessabiedrības īstermiņa daļa	95 312	97 000
Īstermiņa aizņēmumi no mātessabiedrības	10 000	10 000
Uzkrātās saistības par aizņēmumu procentu izmaksām	1 253	1 358
KOPĀ aizņēmumi	592 022	576 144

Izmaiņas aizņēmumos no mātessabiedrības:

EUR'000

	01/01- 30/09/2022	01/01- 30/09/2021	2021
Pārskata perioda sākumā	576 144	565 501	565 501
Neto īstermiņa aizņēmumu izmaiņas ar naudas norēķinu, t.sk.:			
- saņemtie aizņēmumi	215 692	173 129	231 467
- atmaksātie aizņēmumi	(178 857)	(89 777)	(123 202)
Neto aizņēmumu izmaiņas no savstarpējo ieskaitu veikšanas ar koncerna sabiedrību, t.sk.:			
- saņemtie / (atmaksātie) īstermiņa aizņēmumi	(20 852)	(57 244)	(97 634)
- atmaksātie ilgtermiņa aizņēmumi	53 372	(5 951)	(20 985)
- atmaksātie ilgtermiņa aizņēmumi	(74 224)	(51 293)	(76 648)
Izmaiņas uzkrātajās procentu saistībās	(105)	200	12
Izmaiņas aizņēmumos, neto	15 878	26 308	10 643
Pārskata gada beigās	592 022	591 809	576 144

12. NĀKAMO PERIODU IEŅĒMUMI

EUR'000

	30/09/2022	31/12/2021
a) Ilgtermiņa nākamo periodu ieņēmumi:		
Pieslēgumu maksas līgumiem ar klientiem	132 527	136 223
Pārējie nākamo periodu ieņēmumi	32	52
	132 559	136 275
b) Īstermiņa nākamo periodu ieņēmumi		
Pieslēgumu maksas līgumiem ar klientiem	15 192	14 795
Saistības no līgumiem ar klientiem – nākamo periodu ieņēmumi no sadales sistēmas pakalpojumiem	167	170
	15 359	14 965
KOPĀ nākamo periodu ieņēmumi	147 918	151 240

Nākamo periodu ieņēmumu no pieslēguma maksas (ilgtermiņa un īstermiņa) kustība:

EUR'000

	01/01- 30/09/2022	01/01- 30/09/2021	2021
Pārskata perioda sākumā	151 018	152 923	152 923
Saņemtie maksājumi	7 959	8 730	12 556
Iekļauts peļņas vai zaudējumu aprēķinā	(11 258)	(10 780)	(14 461)
Pārskata gada beigās	147 719	150 873	151 018

13. DARĪJUMI AR SAISTĪTAJĀM PUSĒM

Sabiedrības akcijas 100 % pieder AS "Latvenergo". Mātesabiedrība un netieši arī AS "Sadales tīkls" un citas *Latvenergo* koncerna sabiedrības ir Latvijas valsts kontrolē. Saistītās puses ir Sabiedrības akcionārs jeb mātesabiedrība, Sabiedrības valdes loceklis, padomes loceklis, viņu tuvi ģimenes locekļi un sabiedrības, kurās minētajām personām ir kontrole vai būtiska ietekme.

Parastie tirdzniecības darījumi ar Latvijas valdību, ieskaitot ministrijas un valsts aģentūras, kā arī darījumi ar valsts kontrolētām kapitālsabiedrībām, sabiedrisko pakalpojumu sniedzējiem nav uzskatāmi par darījumiem ar saistītajām pusēm un netiek atklāti informācijā par saistīto pušu darījumiem. Sabiedrība veic darījumus ar daudzām no šīm iestādēm, atbilstīgi godīgas konkurences principam.

Darījumi ar valsts kontrolētām saistītajām pusēm ietver sadales sistēmas pakalpojuma pārdošanu un ar to saistītos pakalpojumus, bet neietver individuāli būtiskus darījumus, un kvantitatīva darījumu atspoguļošana ar šīm saistītajām pusēm nav iespējama plašā Sabiedrības klientu skaita dēļ, izņemot darījumus ar pārvades sistēmas operatoru AS "Augstsprieguma tīkls".

a) preču, pamatlīdzekļu un pakalpojumu pārdošanā/iegāde saistītajām pusēm

EUR'000

	01/01-30/09/2022		01/01-30/09/2021	
	Latvenergo koncerna sabiedrības	Pārējās saistītās puses*	Latvenergo koncerna sabiedrības	Pārējās saistītās puses*
– preču, pamatlīdzekļu un pakalpojumu pārdošana, finanšu ieņēmumi	61 893	81	130 915	113
– preču, pamatlīdzekļu un pakalpojumu iegāde	(28 670)	(54 562)	(22 735)	(54 624)
– Obligātā iepirkuma komponentes bruto summas piemērojot aģenta uzskaites principu, atzītas neto vērtībā:				
– AS "Latvenergo"	8 666	–	47 174	–
– AS "Enerģijas publiskais tirgotājs"	(16 447)	–	(80 456)	–

EUR'000

	30/09/2022	31/12/2021
b) gada beigu bilances atlikumi, kas ir radušies no pārdotām / iepirktām precēm un sniegtajiem / saņemtajiem pakalpojumiem:		
Pircēju un pasūtītāju parādi		
– AS "Latvenergo"	11 932	13 531
– pārējās saistītās puses*	5	17
	11 937	13 548
Parādi piegādātājiem		
– AS "Latvenergo"	27 353	22 948
– pārējās <i>Latvenergo</i> koncerna sabiedrības	3	9 712
– pārējās saistītās puses*	5 848	6 311
	30 204	38 971
c) uzkrātās izmaksas, kas radušās no darījumiem ar saistītajām pusēm:		
– par procentu maksājumiem AS "Latvenergo"	1 253	1 358
– par iepirktajām precēm un saņemtajiem pakalpojumiem no AS "Latvenergo"	6 654	255
	7 907	1 613
d) avansa maksājumi saistītajām pusēm:		
– pārējās saistītās puses*	112	182
	112	182

* Pārvades sistēmas operators – AS "Augstsprieguma tīkls", AS "Pirmais Slēgtais Pensiju Fonds"

AS "Sadales tīkls" saņem aizņēmumus no mātesabiedrības, skatīt 11. pielikumu.

14. NOTIKUMI PĒC PĀRSKATA PERIODA BEIGĀM

Laika periodā kopš pārskata perioda pēdējās dienas nav bijuši notikumi, kas būtiski ietekmētu Sabiedrības nerevidētos saīsinātos finanšu pārskatus par 2022. gada 9 mēnešu periodu.
