



AS "SADALES TĪKLS"
NEREVIDĒTIE SAĪSINĀTIE
FINANŠU PĀRSKATI



2021

SATURS

Akciju sabiedrība "Sadales tīkls" (turpmāk tekstā – Sabiedrība) ir lielākais no 10 licencētiem sadales sistēmas operatoriem (SSO) Latvijā. AS "Sadales tīkls" pakalpojumu sniegšanas zona ir visa Latvijas Republikas teritorija, izņemot citu SSO licencēs norādītās ģeogrāfiskās teritorijas, un tās darbības lauks aptver aptuveni 99 % no Latvijas Republikas teritorijas. AS "Sadales tīkls" sniedz elektroenerģijas sadales pakalpojumu atbilstoši Sabiedrisko pakalpojumu regulēšanas komisijas apstiprinātiem tarifiem 800 tūkstošiem klientu.

| | |
|--|-----------|
| Kopsavilkums | 3 |
| Galvenie darbības rādītāji | 4 |
| Vadības ziņojums | 5 |
| Paziņojums par valdības atbildību | 10 |
| Finanšu pārskati* | |
| Peļņas vai zaudējumu aprēķins | 11 |
| Visaptverošo ienākumu pārskats | 11 |
| Pārskats par finanšu stāvokli | 12 |
| Pārskats par izmaiņām pašu kapitālā | 13 |
| Pārskats par naudas plūsmām | 13 |
| Finanšu pārskatu pielikums | 14 |

* Finanšu pārskati sagatavoti saskaņā ar Eiropas Savienībā apstiprinātajiem Starptautiskajiem finanšu pārskatu standartiem

FINANŠU KALENDĀRS

2021. gada pārskats – 13.04.2022.

Saīsinātie finanšu pārskati (nerevidēti):

par 2022. gada 3 mēnešiem (nerevidēti) – 31. 05. 2022.

par 2022. gada 6 mēnešiem (nerevidēti) – 31. 08. 2022.

par 2022. gada 9 mēnešiem (nerevidēti) – 30. 11. 2022.

Elektroenerģijas izmaksu pieaugums samazina finanšu rezultātu

Sabiedrības pārskata perioda ieņēmumi pieauguši par 8,1 miljoniem EUR, samazinājums ir EBITDA par 1,2 miljoniem EUR un neto peļņai par 11,6 miljoniem EUR, salīdzinot ar iepriekšējo gadu. Negatīvu ietekmi veido vidējās svērtās elektroenerģijas cenas pieaugums par 166 %, pamatlīdzekļu nolietojuma pieaugums, kas izveidojies 2020. gadā īstenotā elektrotīkla, elektroiekārtu un elektrolīniju pārvērtēšanas rezultātā, un uzņēmuma ienākuma nodoklis. Pozitīvu ietekmi uz saimnieciskās darbības peļņu radījis sniegtā elektroenerģijas sadales pakalpojuma apjoma pieaugums, īstenotais darbības izmaksu samazinājums un efektivitātes projektu realizācija.

Valsts elektroenerģijas gala lietotājiem kompensē 50 % no elektroenerģijas sadales sistēmas pakalpojuma maksājuma

Lai mazinātu energoresursu cenu ārkārtējo pieaugumu, no 2021. gada 1. decembra līdz 31. decembrim visiem elektroenerģijas gala lietotājiem ir piešķirts valsts atbalsts elektroenerģijas sadales sistēmas pakalpojuma maksas samazinājumam 50 % apmērā, kas tiek kompensēts no valsts budžeta, decembrī tie ir 13,0 miljoni EUR.

Elektroapgādes drošums un kvalitāte paaugstinās

2021. gadā, salīdzinot ar 2020. gada atbilstošo periodu, par 9,6 % samazināts elektrotīkla bojājumu skaits, neskaitot masveida bojājumus, sistēmas vidējais elektroenerģijas piegādes pārtraukuma ilgums vienam lietotājam samazināts par 11 minūtēm jeb 5 %. Rekonstrukcijas un izbūves rezultātā ekspluatācijā nodoti 2 272 km elektrolīniju.

Ieviests digitāls darbu vadības rīks

Ieviests digitāls darbu vadības rīks "Utility to go" (UTG) tehniskajiem speciālistiem, kuri nodrošina elektrotīkla tehnisko uzturēšanu un bojājumu novēršanu. Lietotnē darbiniekiem ir pieejama informācija par aktuālo situāciju elektrotīklā un veicamajiem darbiem. Procesu digitalizācija ļauj operatīvāk koordinēt darbus un līdz ar to saīsināt gan plānotu, gan neplānotu elektroapgādes pārtraukumu ilgumu klientiem.

Publicēta pirmā atvērta datu kopa

Sabiedrība, kā elektroenerģijas tirgus datu turētājs, publicējusi pirmo anonimizēto elektroenerģijas patēriņa un ģenerācijas datu kopu (izlasi), kas ir izmantojama pētniekiem un zinātniekiem, kā arī elektroapgādes nozares jaunuzņēmumiem – esošo risinājumu pilnveidei un jaunu attīstībai. Datu kopa ikvienam interesentam ir brīvi pieejama lejupielādei uzņēmuma mājaslapā. Datu izlase atspoguļo reālu tehnisku informāciju, vienlaikus anonimizējot klientu identificējošus parametrus.

Īstenota kampaņa "Nepārbaudi elektrības pacietību"

Īstenota jauna informatīva elektrodrošības kampaņa, uzstādot vides objektu "Vadu vīrs", kas radīts ar mērķi atgādināt par to, ka neapdomīgi rīcība ar elektrība var kļūt ļoti bīstama – īpaši maziem bērniem, kas ir zinātkāri un kuru uzmanību piesaista gan rozetes, gan vadi, bet kuri vēl neapzinās strāvas bīstamību. Tāpat kampaņas ietvaros 9 slimnīcu dzemdību nodaļas visā Latvijā saņēma kopā 1000 elektrodrošības paciņas jaunajām māmiņām (sadarbībā ar "Schneider Electric Latvija").

INFORMĀCIJA PAR SABIEDRĪBU

Sabiedrība darbojas atbilstoši Sabiedrisko pakalpojumu regulēšanas komisijas (turpmāk – SPRK) izsniegtās licences nosacījumiem un sniedz sadales pakalpojumu par SPRK apstiprinātiem sadales pakalpojumu tarifiem. Licence AS "Sadales tīkls" ir spēkā līdz 2027. gada 30. jūnijam. Licence nosaka pienākumu veikt elektroenerģijas sadali, pildot sadales sistēmas operatora (turpmāk – SSO) funkcijas licencē noteiktajā darbības zonā, atjaunot, uzturēt un ekspluatēt energoapgādes veikšanai nepieciešamos sadales elektrotīklus. Atbilstoši licences nosacījumiem Sabiedrībai jānodrošina atbilstoša pakalpojuma kvalitāte, jāievēro vides aizsardzības normatīvo aktu prasības, drošības prasības, darbinieku kvalifikācijas atbilstība, kā arī tehniskie noteikumi, standarti un līguma nosacījumi. Licence nosaka pienākumu plānveidīgi attīstīt savu darbību un piedalīties koordinētas un efektīvas energoapgādes nodrošināšanā un attīstīšanā.

GALVENIE DARBĪBAS RĀDĪTĀJI

Darbības rādītāji

| | | 2021 | 2020 |
|---|---------|-------|-------|
| Sadalītā elektroenerģija | GWh | 6 470 | 6 286 |
| Vidējais elektroenerģijas piegādes pārtraukuma ilguma indekss (SAIDI) | minūtes | 208 | 219 |
| Vidējais elektroenerģijas piegādes pārtraukuma skaita indekss (SAIFI) | reizes | 2,3 | 2,3 |
| Atjaunotas elektrolīnijas | km | 2 272 | 1 972 |
| Darbinieku skaits pārskata perioda beigās | | 1 681 | 1 876 |

Finanšu rādītāji

| | | 2021 | 2020 |
|---|--|-----------|-----------|
| ieņēmumi | | 304 454 | 296 307 |
| <i>t.sk. ieņēmumi no sadales sistēmas pakalpojumiem</i> | | 283 839 | 276 492 |
| EBITDA ¹⁾ | | 106 866 | 108 035 |
| Peļņa | | 10 429 | 22 050 |
| Aktīvi | | 1 819 067 | 1 823 934 |
| Regulējamo aktīvu bāze ²⁾ | | 1 592 699 | 1 585 682 |
| Pašu kapitāls | | 1 001 041 | 1 011 688 |
| Aizņēmumi | | 576 145 | 565 501 |
| Investīcijas ⁶⁾ | | 84 956 | 129 865 |

Finanšu koeficienti

| | | 2021 | 2020 |
|---|---|------|------|
| EBITDA rentabilitāte ³⁾ | % | 35,1 | 36,5 |
| Pašu kapitāla atdeve (ROE) ⁴⁾ | | 1,0 | 2,3 |
| Aizņemtā kapitāla attiecības rādītājs ⁵⁾ | | 36 | 36 |

¹⁾ EBITDA – ieņēmumi pirms procentiem, uzņēmumu ienākuma nodokļa, nolietojuma, amortizācijas un nemateriālo ieguldījumu un pamatlīdzekļu vērtības samazinājuma (12 mēnešu periodā)

²⁾ Regulējamo aktīvu bāze - sadales sistēmas pakalpojuma sniegšanai efektīvi izmantojamo pamatlīdzekļu vērtība, no kuras atņemts saņemtais trešo pušu finansējums šo pamatlīdzekļu izbūvei

³⁾ EBITDA rentabilitāte – EBITDA / ieņēmumi

⁴⁾ Pašu kapitāla atdeve (ROE) – pārskata gada peļņa vai (zaudējumi) / vidējais pašu kapitāls ((pašu kapitāls pārskata perioda sākumā + pašu kapitāls pārskata gada beigās) / 2)

⁵⁾ Aizņemtā kapitāla attiecības rādītājs – aizņēmumu vidējā vērtība / (aizņēmumu vidējā vērtība + pašu kapitāla vidējā vērtība)

⁶⁾ Investīcijas - 2020. gadā īstenoti ieguldījumi 40,8 miljonu EUR apmērā - no AS "Latvenergo" nomāto aktīvu ieguldīšanas Sabiedrības pamatkapitālā un infrastruktūras pamatlīdzekļu un nomāto aktīvu nepabeigto kapitālieguldījumu iegādes no AS "Latvenergo".

VADĪBAS ZIŅOJUMS

2021. gadā valsts tautsaimniecību turpināja ietekmēt Covid -19 pandēmijas ierobežojumi un papildus tam pieredzēts būtisks energoresursu cenu kāpums, kas rosināja uz ātru un pārdomātu rīcību sabalansēt uzņēmuma saimnieciskās darbības aktivitātes, veidot arvien efektīvākus darbības procesus, rast jaunus digitālus risinājumus un būt atvērtiem, inovatīviem sadarbībā ar klientiem.

Lai mazinātu energoresursu cenu ārkārtējo pieaugumu, sākot no 2021. gada 1. decembra līdz 2021. gada 31. decembrim visiem elektroenerģijas gala lietotājiem ir piešķirts valsts atbalsts elektroenerģijas sadales sistēmas pakalpojumu maksai 50 % apmērā, kas tiek kompensēts no valsts budžeta.

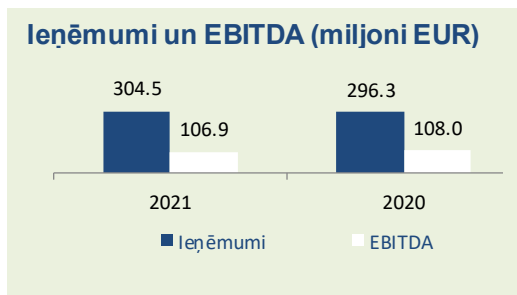
Kompensācijas mehānisms elektroenerģijas gala lietotājiem paredz elektroenerģijas sistēmas pakalpojuma maksas samazinājumu par 50% no sistēmas pakalpojumu izmaksām gala lietotājam, vienlaicīgi nemainot sistēmas pakalpojumu tarifus.

Valsts atbalsta pasākumu ietvaros, pamatojoties uz "Energoresursu cenu ārkārtēja pieauguma samazinājuma pasākumu likumu", laika posmā no 2022. gada 1. janvāra līdz 2022. gada 30. aprīlim elektroenerģijas gala lietotājiem tiks piemērots elektroenerģijas sistēmas pakalpojuma maksas samazinājums pilnā apmērā, kas tiks kompensēts no valsts budžeta.

2021. gadā, neskatoties uz sarežģīto sociālekonomisko situāciju, Sabiedrība veiksmīgi īstenojusi plānotos elektrotīkla uzturēšanas un investīciju projektus, pilnveidoji elektrotīkla digitālie un tehnoloģiskie risinājumi, paaugstināti drošuma rādītāji un sniegts kvalitatīvs sadales pakalpojums klientiem. Sadarbība ar klientiem un partneriem ir bijusi dinamiska, inovācijās balstīta un sasniegts augsts digitālo pakalpojumu servisa līmenis.

FINANŠU REZULTĀTI

2021. gadā Sabiedrības gūtie ieņēmumi veido 304,5 miljonus EUR, un tas ir par 8,1 miljoniem EUR vairāk nekā 2020. gadā. Sabiedrības EBITDA pārskata periodā sasniedz 106,9 miljonus EUR un, salīdzinot ar iepriekšējā gada attiecīgo periodu, tā ir mazāka par 1,2 miljoniem EUR. Ieņēmumu pieaugumu ietekmēja sadales sistēmas pakalpojumu apjoma kāpums, savukārt, EBITDA rādītāja kritumu izveidojis Sabiedrības ražošanas procesa nodrošināšanai nepieciešamās elektroenerģijas iepirkuma cenas pieaugums.



2021. gads iezīmē nebijušu elektroenerģijas cenas pieaugumu, izveidojot lielu finansiālu slogu, elektroenerģijas patērētājiem Baltijas reģionā un Eiropā. 2021. gadā, Sabiedrībai vidējās svērtās elektroenerģijas cenas kāpums, kas nepieciešams ražošanas procesa nodrošinājumam, veido izmaksu pieaugumu par 166 % salīdzinājumā ar izmaksām gadu iepriekš. Elektroenerģijas cenas pieaugumu Nord Pool reģionā un biržā ietekmēja vairāki faktori - straujš pieprasījums pēc elektroenerģijas, kas pārspēj ražošanas jaudas, neraksturīgie laika apstākļi (aukstāki gada pirmie mēneši, siltāki un sausāki vasaras mēneši, vēss septembris), vēja un hidro staciju izstrādes

samazinājums, citu energoresursu rekordaugsts cenas pieaugums.

| Elektroenerģija | 2021 | 2020 | Komentārs |
|---|-------|-------|---|
| Sadalītā elektroenerģija, GWh | 6 470 | 6 286 | Apjoma pieaugums par 184 GWh jeb 2,9 %. Elektroenerģijas patēriņš pieaudzis mājāsaimniecībām par 5 %, lauksaimniecības objektiem par 3,7 %, nerūpniecības objektiem (biroji, kultūras, sporta centri, viesnīcas u.c.) par 3,5 % un rūpniecības sektoram par 2,3 %: šīs izmaiņas ietekmēja gan laika apstākļi (aukstums ziemas mēnešos un karstums vasarā), gan Covid -19 ierobežojumu maiņa. Elektroenerģijas patēriņa kritums izveidojies tirdzniecības un ēdināšanas sektoros par 1,7 %, ko galvenokārt ietekmējuši Covid -19 ierobežojumi. |
| Elektroenerģijas sadales zudumi, tehnoloģiskais un saimnieciskais patēriņš, GWh | 271 | 277 | Elektroenerģijas sadales zudumiem, tehnoloģiskajam un saimnieciskajam patēriņam elektroenerģijas apjoms samazinājies par 6 GWh jeb 2 %. Elektroenerģijas apjoma samazinājumu sekmējis saimnieciskā patēriņa samazinājums, īstenojot telpu, teritorijas efektivitātes projektus, viedo elektroenerģijas skaitītāju uzstādīšana, elektroenerģijas patēriņa monitorings, kapitālieguldījumi un plānveida remontdarbi, kas vērsti uz zudumu samazināšanu. |
| Elektroenerģijas zudumi, % | 3,79 | 3,99 | 2021. gadā elektroenerģijas zudumu rādītājs turpina samazināties, to veicina viedo tehnoloģiju un digitālo risinājumu ieviešana un pielietojuma efektivitāte patēriņa uzraudzībai. |

2021. gadā Sabiedrības saimnieciskās darbības rezultātā gūta peļņa ir 10,4 miljoni EUR, perioda rezultāts ir par 11,6 miljoniem EUR mazāks salīdzinājumā ar 2020. gada peļņas rādītāju. Lielāko negatīvo ietekmi uz 2021. gada perioda peļņu veido iepriekš minētais elektroenerģijas izmaksu pieaugums, pamatlīdzekļu nolietojuma pieaugums par 12,4 miljoniem EUR, ko ietekmēja 2020. gada elektrotīkla, elektroiekārtu un elektrolīniju pārvērtēšana, un uzņēmuma ienākuma nodokļa

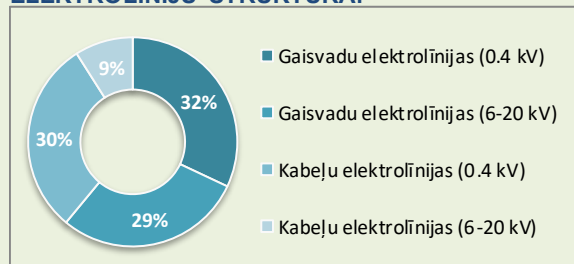
pieaugums par 1,8 miljoniem EUR. Pozitīvu ietekmi uz saimnieciskās darbības peļņu rada sniegtā elektroenerģijas sadales pakalpojuma apjoma pieaugums, īstenotais darbības izmaksu samazinājums un efektivitātes projektu realizācija.

ELEKTROAPGĀDES DROŠUMS UN KVALITĀTE

Elektroenerģiju sadales sistēmas lietotāju objektiem Sabiedrība saņēma no 330 kV un 110 kV pārvades elektrotīkla, kā arī no sadales elektrotīklam pieslēgtajiem elektroenerģijas ražotājiem. Sadales sistēmas lietotāju objekti ir pieslēgti zemsprieguma (0,4 kV) un vidsprieguma (6–20 kV) elektrolīnijām.

KLIENTU SKAITS 795 488
UZSTĀDĪTĀ JAUDA 5 951 MVA
ELEKTROLĪNIJU KOPGARUMS 92 430 km

ELEKTROLĪNIJU STRUKTŪRA:



Sabiedrība ik gadu veic mērķtiecīgu elektrolīniju rekonstrukciju, samazinot neizolēta tīkla īpatsvaru un veidojot optimālus elektrotīkla risinājumus. 2021. gadā panākts kopējā elektrotīkla garuma samazinājums par 226 km jeb 0,2 %. 2021. gada beigās kopējais zemsprieguma un vidsprieguma elektrolīniju garums ir 92 430 km (2020. gadā – 92 656 km). Kabeļu līniju īpatsvars kopējā elektrolīniju apjomā 2021. gadā ir 39 % (2020. gadā – 38 %), veidojot pieaugumu par 747 km, savukārt, gaisvadu līniju īpatsvars ir 61 % (2020. gadā – 62 %), salīdzinot ar 2020. gadu, garums samazinājies par 974 km. Sadales transformatoru apakšstaciju skaits – 28 386 (2020. gadā – 28 127), un sadales elektrotīklu transformatoru skaits – 30 461 (2020. gadā – 31 333). Transformatoros uzstādītā jauda - 5 951 MVA (2020. gadā – 6 118 MVA).

Lai nodrošinātu klientiem drošu un kvalitatīvu elektroenerģijas piegādes pakalpojumu, tā nepārtrauktību, Sabiedrība īsteno kapitālieguldījumu projektus, kuri ietver mūsdienīgus tehnoloģiskus un digitālus risinājumus, pamatojoties uz tiem ilgtermiņā tiek veidots elektrotīkls ar attālinātu elektroenerģijas plūsmas pārvaldību un monitoringu, nodrošinot operatīvu bojājumu identifikāciju un automātisku to novēršanu, kur tas iespējams. Viedo elektroenerģijas skaitītāju ieviešana sniedz iespēju attīstīt automātiskās datu nolasīšanas sistēmas, precīzāku bojājumu vietas noteikšanu un sprieguma kvalitātes neatbilstības konstatēšanu.

| Kapitālieguldījumi | 2021 | 2020 | Komentārs |
|--|--------|--------|---|
| Investīcijas, milj. EUR | 85.0 | 129.9 | 2021. gadā īstenoti kapitālieguldījumi par 2,9 miljoniem EUR mazāk, salīdzinājumā ar 2020. gadā kapitālieguldījumiem 87,5 miljonu EUR apmērā (neskaitot ar nomāto aktīvu pārņemšanu saistītos ieguldījumus: 40,8 miljoni EUR nekustamie īpašumi un pamatlīdzekļi ieguldīti pamatkapitālā un iegādāta saistītā infrastruktūras 1,6 miljoni EUR). |
| <i>Rekonstruēts:</i> Elektrolīnijas, km | 2 272 | 1 972 | Elektrotīkla pārbūvē un atjaunošanā 2021. gadā ieguldīti 57,1 miljoni EUR (2020. gadā – 62,3 miljoni EUR) jeb 67 % no pārskata perioda ieguldījumiem elektrotīkla atjaunošanai. |
| Transformatoru apakšstacijas, skaits | 522 | 605 | – |
| 110/6-20 kV apakšstacijas, skaits | 2 | 4 | Pabeigta 110/20kV apakšstaciju <i>Barkava</i> un <i>Špoži</i> , rekonstrukcija. Lai uzlabotu lietotāju elektroapgādes drošumu, 2021. gadā esošo 110 kV apakšstaciju modernizācijā un atjaunošanā ieguldīti 2,3 miljoni EUR. |
| Viedo iekārtu uzstādīšana, tūkst. gab. | 131 | 161 | 2021. gadā viedā tīkla attīstībā ieguldīti 5,2 miljoni EUR (2020. gadā 5,1 miljons EUR). Elektrotīklā uzstādīts 131 tūkstotis skaitītāju, palielinot viedo skaitītāju īpatsvaru līdz 97,1,7 tūkstosiem jeb 90,1 % no visiem skaitītājiem. |
| Izbūvēti pieslēgumi | 14 747 | 12 410 | 2021. gadā audzis klientu pieprasījums pēc jaunu elektroenerģijas pieslēgumu izbūves. Izbūvēto pieslēgumu skaits pēc klientu pieprasījuma pieaudzis par 19 % jeb 2 337 objektiem. Klientu pieslēgumu izbūvē 2021. gadā ieguldīti 19,2 miljoni EUR (2020. gadā -14,9 miljoni EUR) |

Sabiedrība ieviesusi jaunu digitālu rīku "Utility to go" (UTG) tehniskajiem speciālistiem, kuri nodrošina elektrotīkla tehnisko uzturēšanu un bojājumu novēršanu. Šajā lietotnē darbiniekiem ir pieejama informācija par aktuālo situāciju elektrotīklā un

leiviests digitāls darbu vadības rīks

veicamajiem darbiem, ļaujot nepārtraukti sekot līdzi notikumiem tīklā un starp kolēģiem apmainīties ar nepieciešamo informāciju. Tādējādi tiek automatizēta virkne darbību, kas iepriekš bija veicamas manuāli, tērējot gan laiku, gan papīra resursus tehnisko dokumentu izdrukai. Procesu digitalizācija ļauj operatīvāk koordinēt darbus un līdz ar to saīsināt gan plānotu, gan neplānotu elektroapgādes pārtraukumu ilgumu klientiem.

Ikgadējā apdrošināšanas sabiedrības BALTA (PZU grupa) un Satiksmes ministrijas rīkotajā konkursā "Drošākais uzņēmuma autoparks 2021" godināti uzņēmumi, kas savā ikdienas darbībā vislabāk spēj līdzsvarot vis as ceļu satiksmes drošības ABC komponentes – Auto, Biznesu, Cilvēku. Arī šogad Sabiedrības specializētās tehnikas autoparks nominācijā "Vietējie (Baltijas) kravu pārvadātāji un speciālā pielietojuma autoparki" ieguvis augstāko novērtējumu – zeltu.

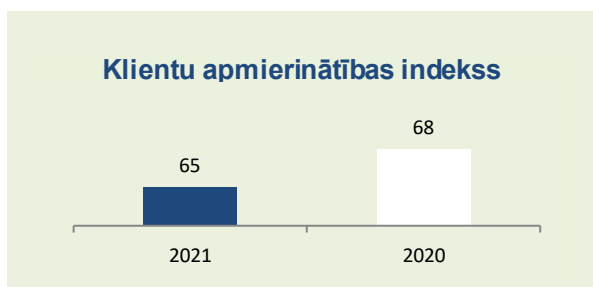
Iegūts zelta apbalvojums specializētās tehnikas autoparkam

Sabiedrības autoparku šobrīd veido vairāk nekā 700 specializētās tehnikas vienības un vairāk nekā 660 vieglie transportlīdzekļi, ko uzņēmums nomā no AS "Latvenego". Specializētais transportlīdzeklis ir neatņemama uzņēmuma darbības sastāvdaļa, jo ik diennakti visā Latvijā notiek elektrotīkla apsekošanas un uzturēšanas darbi.

2021. gadā Sabiedrisko pakalpojumu regulēšanas komisija (SPRK) apstiprināja AS "Sadales tīkls" Attīstības plānu turpmākajiem 10 gadiem: tas paredz mērķtiecīgas investīcijas elektroenerģijas infrastruktūras attīstībā. Uzņēmums 2022. – 2031. gadā turpinās sadales sistēmas rekonstrukciju un modernizāciju atbilstoši nozares attīstības tendencēm un sabiedrības pieprasījumam. Plānots attīstīt inovatīvu tehnisko risinājumu izmantošanu tīkla atjaunošanā un strādāt pie viedāka elektrotīkla attīstības. Kapitālieguldījumu projektos galvenais uzsvars tiks uz ieguldījumu efektivitāti, optimālākā tehniskā risinājuma izvēli, elektrotīkla tehnoloģisko attīstību, viedizāciju, inovācijām un klientu prasībām.

PAKALPOJUMI/ KLIENTI

Kopējais klientu apmierinātības indekss 2021. gadā sasniedz 65 indeksa punktus (2020. gadā - 68). 2021. gadā klientu apmierinātība saglabājusies vidēji augstā līmenī un atbilst nozares etalonrādītājam Eiropā, kas ir 65 indeksa punkti. Klientu apmierinātība majsaimniecību segmentā sasniedz 67 indeksa punktus (2020. gadā – 70 indeksa punkti), savukārt



uzņēmumu segmentā – 63 punktus (2020. gads – 67 indeksa punkti). Mazo un vidējo uzņēmumu apakšsegmentos klientu apmierinātība atbilst uzņēmumu kopējam līmenim (attiecīgi 62 un 63 indeksa punkti), kamēr lielo uzņēmumu un pašvaldību segmentā tā ir būtiski augstāka (75 indeksa punkti).

2021. gadā sabiedrība turpina attīstīt digitālus un automatizētus risinājumus, kas pilnveido pakalpojumu pieejamību un informācijas tūlītēju apmaiņu. Sabiedrības mājaslapa Sadalestikls.lv sniedz plašu informāciju par pakalpojumiem, tajā pieejami vairāki e-kalkulatori, digitālās kartes kā arī e-konsultācijas. Klientiem pašapkalpojušies, nozīmīgu atbalstu un

tūlītējas atbildes uz jautājumiem jebkurā diennaktī laikā sniedz 2021. gadā ieviestais virtuālais asistents Valts. Pašapkalpošanās portālos e-st.lv un saskano.sadalestikls.lv klientiem ir – iespēja paveikt visu nepieciešamo no pakalpojuma pieteikuma līdz līguma slēgšanai, kā arī saskaņot projektus un plānus, iegūt atļaujas būvniecības, mežizstrādes un rakšanas darbiem.

Publicēta pirmā atvērtā datu kopa

Reālu elektrības patēriņa datu pieejamība ir priekšnoteikums inovāciju attīstībai, tāpēc Sabiedrība kā elektroenerģijas tirgus datu turētājs publicējusi pirmo anonimizētu elektroenerģijas patēriņa un ģenerācijas datu kopu (izlasi), kas būs noderīga pētniekiem un zinātniekiem, kā arī elektroapgādes nozares jaunuzņēmumiem – esošo risinājumu pilnveidei un jaunu attīstībai. Datu kopa ikvienam interesentam ir brīvi pieejama lejupielādei uzņēmuma mājaslapā. Šī

datu izlase atspoguļo reālu tehnisku informāciju, vienlaikus anonimizējot klientus identificējošus parametrus. Lai veicinātu inovāciju attīstību nozarē, Sabiedrība plāno pakāpeniski papildināt anonimizēto datu kopas.

2021. gadā mazināti sadales sistēmas vidējie elektroenerģijas piegādes pārtraukuma ilguma (SAIDI) un pārtraukumu skaita vienam lietotājam (SAIFI) rādītāji, salīdzinot ar gadu iepriekš.

| Pakalpojuma kvalitātes rādītājs | 2021 | 2020 | Komentārs |
|---|---------|---------|--|
| Sistēmas elektroapgādes pārtraukuma ilgums (SAIDI) | 208 min | 219 min | Sadales sistēmas vidējais elektroenerģijas piegādes pārtraukuma ilgums vienam lietotājam 2021. gadā samazinājies par 11 minūtēm (5 %). |
| SAIDI (neplāna masveida bojājumi) minūtes | 15 min | 25 min | Neplāna SAIDI rādītāja pieaugumu ietekmēja laika apstākļi vasaras sezonā, kad bija novērojams lielāks pārkonu negaisa skaits kā ierasti. |
| SAIDI (neplāna) minūtes | 91 min | 83 min | |
| SAIDI (plāna) minūtes | 102 min | 111 min | |
| Sistēmas elektroapgādes pārtraukuma biežums (SAIFI) | 2,332 | 2,317 | Sadales sistēmas vidējais elektroenerģijas piegādes pārtraukumu skaits vienam lietotājam 2021. gadā pieaudzis par 0,015 reizēm. |
| SAIFI (neplāna masveida bojājumi) reizes | 0,150 | 0,229 | Neplāna SAIFI rādītāja pieaugumu ietekmēja laika apstākļi vasaras sezonā, kad bija novērojams lielāks pārkonu negaisa skaits kā ierasti. |
| SAIFI (neplāna) reizes | 1,663 | 1,515 | |
| SAIFI (plāna) reizes | 0,519 | 0,573 | |

| Pakalpojuma kvalitātes rādītājs | 2021 | 2020 | Komentārs |
|---------------------------------|--------|--------|---|
| Elektrotīkla bojājumu skaits | 14 969 | 16 555 | Par 1 586 bojājumiem samazināts kopējais bojājumu skaits elektrotīklā, salīdzinot ar gadu iepriekš. |

ELEKTRODROŠĪBA

Droša elektroenerģijas piegāde ir Sabiedrības prioritāte. Uzņēmums regulāri atgādina par elektrodrošības noteikumiem un elektrības bīstamību, kā arī izglīto bērnus, jauniešus un pieaugušos par elektrodrošību un pareizu elektroierīču izmantošanu ikdienā.

AS "Sadales tīkls" un SKDS veikto aptauju "Elektrodrošības indekss" dati liek secināt, ka teju trešā daļa jeb 32 % respondentu ar maziem bērniem nevar apgalvot, ka viņu mājokļos ir novērsti visi riski bērnam gūt elektrotraumu.

2021.gadā noorganizēta kampaņa bērnu vecākiem "Nepārbaudi elektrības pacietību". Elektrodrošības kampaņa sāka ar vides instalācijas "Vadu vīrs" atklāšanu Rīgas Kongresu nama laukumā. Vides objekts radīts ar mērķi atgādināt par to, ka neapdomīgi lietota elektrība var kļūt ļoti bīstama – īpaši maziem bērniem, kas ir zinātkāri un kuru uzmanību piesaista gan rozetes, gan vadi, bet kuri vēl neapzinās strāvas bīstamību. Kampaņas ietvaros 9 slimnīcu dzemdību nodaļas visā Latvijā saņem kopumā 1000 elektrodrošības paciņas jaunajām māmiņām (sadarbības projekts ar "Schneider Electric Latvija").

Īstenota kampaņa nepārbaudi elektrības pacietību

Īstenota arī plaša mediju kampaņa un veikts pētījums Elektrodrošības indekss. 2021. gadā uzņēmuma darbinieki - elektrodrošības vēstneši novadījuši 220 klātienē un tiešsaistes elektrodrošības nodarbības 132 Latvijas izglītības iestādēs un 8 vasaras nometnēs, kopā izglītojot ap 6 200 bērnu un jauniešu. Par elektrības bīstamību un to, kā pareizi rīkoties bīstamās situācijās, var uzzināt arī vietnē arelektribuneriske.lv.

2021. gada nogalē atkārtoti veiktās aptaujas "Elektrodrošības indekss" rezultāti liecina par nelielu pozitīvu tendenci iedzīvotāju izpratnē par elektrodrošību.

Platina kategorija Ilgtspējas indeksā

2021. gadā AS "Sadales tīkls" Ilgtspējas indeksā trešo gadu pēc kārtas kvalificējies Platīna kategorijai. Platīna vērtējums apliecina, ka "Sadales tīkls" ievēro teicamus korporatīvās pārvaldības un informācijas atklātības principus, uzņēmums strādā efektīvi, pārdomāti un ilgtspējīgi, atbildīgi izturas pret saviem darbiniekiem un klientiem, kā arī rūpējas par vides aizsardzību.

FINANŠU RISKU VADĪBA

Sabiedrības darbība ir pakļauta vairākiem finanšu riskiem, ieskaitot tirgus risku, procentu likmju risku, kredītrisku un likviditātes risku. Sabiedrības vadība minimizē potenciālo finanšu risku negatīvo ietekmi uz Sabiedrības finanšu stāvokli.

Finanšu risku vadība tiek veikta atbilstoši *Latvenergo* koncerna Finanšu risku vadības politikā noteiktajiem principiem.

a) Valūtas risks

Valūtas risks rodas, ja nākotnes transakcija vai aktīvi, vai saistības ir izteiktas citā valūtā nekā Sabiedrības funkcionālā valūta. Ja Sabiedrībai kādu iemeslu dēļ rastos valūtas risks, tad tas tiktu efektīvi ierobežots atbilstoši Finanšu risku vadības politikā noteiktajiem principiem.

b) Procentu likmju risks

Procentu likmju risks Sabiedrībai ir saistīts ar izsniegtajiem un saņemtajiem kredītiem no mātessabiedrības saskaņā ar *Latvenergo* grupas ietvaros noslēgto līgumu "Par savstarpējo finanšu resursu nodrošināšanu" un atbilstoši noslēgtajiem ilgtermiņa aizņēmumu līgumiem.

Saskaņā ar *Latvenergo* grupas ietvaros noslēgto līgumu "Par savstarpējo finanšu resursu nodrošināšanu" savstarpējiem īstermiņa aizdevumiem un aizņēmumiem tiek piemērota gada procentu likme, kas vienāda ar faktiskās viena mēneša EURIBOR (*Euro Interbank Offered Rate*) likmes un mātessabiedrībai AS "Latvenergo" piesaistītā ārējā īstermiņa finansējuma vidējās svērtās pievienotās likmes kopsummu. Gadījumā, ja viena mēneša EURIBOR likme ir ar negatīvu vērtību, tad procentu likme ir vienāda ar mātessabiedrībai AS "Latvenergo" piesaistītā ārējā īstermiņa finansējuma vidējo svērto pievienoto likmi. Pārskata gadā par savstarpējiem īstermiņa aizņēmumiem aprēķinātie maksājāmie procenti nav radījuši nozīmīgu procentu likmju risku.

Kopējā Sabiedrības ilgtermiņa aizņēmumu no mātessabiedrības AS "Latvenergo" summa 2021. gada 31. decembrī ir 564 786 tūkstoši EUR (31/12/2020: 554 155 tūkstoši EUR). 2021. gada 31. decembrī 5,38 % (31/12/2020: 5 %) no Sabiedrības ilgtermiņa aizņēmumiem bija noteikta mainīga procentu likme, ko ietekmē starpbanku 6 mēnešu EURIBOR likmes izmaiņas. Pārējiem ilgtermiņa aizņēmumiem tiek piemērota fiksēta procentu likme, tādējādi ierobežojot procentu likmju pieauguma risku.

c) Kredītrisks

Finanšu aktīvi, kas potenciāli pakļauj Sabiedrību zināmai kredītriska pakāpei, ir galvenokārt īstermiņa aizdevumi, parādi no līgumiem ar klientiem, avansa maksājumi trešajām pusēm un naudas līdzekļi. Izņemot mātesabiedrību AS "Latvenergo", Sabiedrībai nav nozīmīgas kredītriska koncentrācijas attiecībā uz kādu darījumu partneri vai darījumu partneru grupu. 2021. gada 31. decembrī Sabiedrības kredītriska koncentrācija uz vienu darījumu partneri – AS "Latvenergo" – sasniedza 32 % no visiem pircēju un pasūtītāju parādiem (31/12/2020: 60 %). Sabiedrība uzskata, ka saistīto pušu parādi ir pilnībā atgūstami. Pircēju un pasūtītāju parādi tiek uzrādīti atgūstamajā vērtībā. Sabiedrības partneri naudas līdzekļu darījumos ir lielākās vietējās bankas ar labu reputāciju, kuru mātesabiedrībām piešķirti investīciju pakāpes kredītreitingi.

d) Likviditātes risks

Sabiedrība ievēro piesardzīgu likviditātes risku, nodrošinot atbilstošu finanšu resursu pieejamību saistību nokārtošanai noteiktajos termiņos. Sabiedrība saņem nepieciešamos naudas resursus no mātesabiedrības atbilstoši *Latvenergo* grupas ietvaros noslēgtajam līgumam "Par savstarpējo finanšu resursu nodrošināšanu".

Sabiedrības vadība prognozē, ka tai nebūs likviditātes problēmu un Sabiedrība varēs norēķināties ar kreditoriem noteiktajos termiņos. Sabiedrības vadība uzskata, ka Sabiedrībai būs pietiekami finanšu resursi, lai tās likviditāte nebūtu apdraudēta.

Sabiedrības esošajos aizņēmumu līgumos visi noteiktie finanšu rādītāju ierobežojumi uz 2021. gada 31. decembri ir izpildīti.

e) Tirdzniecības risks

Sabiedrība pilda sadales sistēmas operatora funkciju un sniedz elektroenerģijas sadales pakalpojumu Latvijas Republikas teritorijā atbilstoši SPRK apstiprinātiem tarifiem (t. i., darbojas regulētā tirgū), kas ietver paredzamās darbības izmaksas, investīcijas un rentabilitātes līmeni. Sabiedrības darbību ietekmē sadales sistēmas pakalpojumu sniegšanai piemērotā regulētā tirgus vide, un tādējādi sniegto pakalpojumu cena ir lielā mērā fiksēta un nav pakļauta tirgus cenu svārstībām, līdz ar to tirdzniecības risks ir vērtējams kā nebūtisks.

APSTĀKĻI UN NOTIKUMI PĒC PĀRSKATA GADA BEIGĀM

2022. gada 31. janvārī no Ekonomikas ministrijas saņemts maksājums 15,7 milj. EUR apmērā par 2021. gada decembra elektroenerģijas gala lietotājiem sniegtā sistēmas pakalpojuma maksas samazinājumu, ieskaitot pievienotās vērtības nodokli, saskaņā ar Ministru kabineta noteikumiem Nr. 50 "Elektroenerģijas tirdzniecības un lietošanas noteikumi".

Laika periodā kopš pārskata gada pēdējās dienas nav bijuši citi notikumi, kas būtiski ietekmētu Sabiedrības nerevidētos saīsinātos finanšu pārskatus par 2021. gadu.

PAZIŅOJUMS PAR VADĪBAS ATBILDĪBU

Pamatojoties uz AS "Sadales tīkls" valdes rīcībā esošo informāciju, AS "Sadales tīkls" nerevidētie saīsinātie finanšu pārskati par 2021. gadu, ir sagatavoti atbilstoši Eiropas Savienībā apstiprinātajiem Starptautiskajiem finanšu pārskatu standartiem un visos būtiskos aspektos sniedz patiesu un skaidru priekšstatu par AS "Sadales tīkls" aktīviem, pasīviem, finanšu stāvokli un peļņu vai zaudējumiem, un starpperiodu vadības ziņojumā ir ietverta patiesa informācija.

AS "Sadales tīkls" nerevidētos saīsinātos finanšu pārskatus par 2021. gadu AS "Sadales tīkls" valde ir izskatījusi un apstiprinājusi 2022. gada 22. februārī, un pilnvarojusi parakstīt valdes priekšsēdētāju Sandi Jansonu un valdes locekli Kristīni Sarkani.

AS "Sadales tīkls" valdes vārdā:

Šis dokuments ir parakstīts ar drošu elektronisko parakstu un satur laika zīmogu

Sandis Jansons
valdes priekšsēdētājs

Kristīne Sarkane
valdes locekle

FINANŠU PĀRSKATI

Peļņas vai zaudējumu aprēķins

| | | EUR'000 | |
|---|-----------|----------------|----------------|
| | Pielikums | 2021 | 2020 |
| Ieņēmumi | 3 | 304 454 | 296 307 |
| Pārējie ieņēmumi | | 1 170 | 913 |
| Izejvielas un materiāli | 4 | (108 893) | (95 454) |
| Personāla izmaksas | | (55 148) | (56 390) |
| Pārējās saimnieciskās darbības izmaksas | | (34 717) | (37 341) |
| EBITDA | | 106 866 | 108 035 |
| Nemateriālo ieguldījumu, pamatlīdzekļu un tiesību lietot aktīvus amortizācija, nolietojums un vērtības samazinājums | 6,7 | (82 968) | (70 597) |
| Saimnieciskās darbības peļņa | | 23 898 | 37 438 |
| Finanšu izmaksas, neto | 5 | (7 956) | (8 059) |
| Peļņa pirms nodokļa | | 15 942 | 29 379 |
| Uzņēmumu ienākuma nodoklis | | (5 513) | (7 329) |
| Pārskata gada peļņa | | 10 429 | 22 050 |

Visaptverošo ienākumu pārskats

| | EUR'000 | |
|--|---------------|----------------|
| | 2021 | 2020 |
| Pārskata gada peļņa | 10 429 | 22 050 |
| <i>Visaptverošie ienākumi / (zaudējumi), kas nav jāpārklasificē uz peļņu vai zaudējumiem nākamajos periodos:</i> | | |
| – ienākumi no pamatlīdzekļu pārvērtēšanas | – | 96 264 |
| – ienākumi / (zaudējumi) no pēcnodarbinātības pabalstu novērtēšanas | 974 | (300) |
| Kopā visaptverošie ienākumi pārskata gadā | 974 | 95 964 |
| KOPĀ pārskata gadā atzītie visaptverošie ienākumi | 11 403 | 118 014 |

Pārskats par finanšu stāvokli

EUR'000

| | Pielikums | 31/12/2021 | 31/12/2020 |
|---|-----------|------------------|------------------|
| AKTĪVI | | | |
| Ilgtermiņa aktīvi | | | |
| Nemateriālie ieguldījumi | 6 a | 31 271 | 33 818 |
| Pamatlīdzekļi | 6 b | 1 727 086 | 1 727 215 |
| Tiesības lietot aktīvus | 7 | 3 211 | 4 189 |
| Ieguldījuma īpašumi | 6 c | 127 | – |
| Ilgtermiņa finanšu ieguldījumi | | 1 | 1 |
| KOPĀ ilgtermiņa aktīvi | | 1 761 696 | 1 765 223 |
| Apgrozāmie līdzekļi | | | |
| Krājumi un aktīvi pārdošanai | 8 | 15 098 | 17 281 |
| Parādi no līgumiem ar klientiem | 9 | 41 767 | 40 919 |
| Citi pircēju un pasūtītāju parādi un īstermiņa debitori | | 127 | 117 |
| Nākamo periodu izmaksas | | 78 | 92 |
| Nauda un naudas ekvivalenti | | 301 | 302 |
| KOPĀ apgrozāmie līdzekļi | | 57 371 | 58 711 |
| AKTĪVU KOPSUMMA | | 1 819 067 | 1 823 934 |
| PASĪVI | | | |
| Pašu kapitāls | | | |
| Akciju kapitāls | | 652 693 | 652 693 |
| Rezerves | 10 | 379 514 | 388 145 |
| Uzkrātie zaudējumi | | (31 166) | (29 150) |
| KOPĀ pašu kapitāls | | 1 001 041 | 1 011 688 |
| KREDITORI | | | |
| Ilgtermiņa kreditori | | | |
| Aizņēmumi | 11 | 467 786 | 477 507 |
| Nomas saistības | 7 | 2 555 | 3 321 |
| Uzkrājumi | | 8 004 | 8 905 |
| Nākamo periodu ieņēmumi | 12 | 136 275 | 138 833 |
| KOPĀ ilgtermiņa kreditori | | 614 620 | 628 566 |
| Īstermiņa kreditori | | | |
| Aizņēmumi | 11 | 108 358 | 87 994 |
| Nomas saistības | 7 | 691 | 903 |
| Parādi piegādātājiem un pārējiem kreditoriem | | 79 214 | 78 908 |
| Uzkrājumi | | 178 | 1 597 |
| Nākamo periodu ieņēmumi | 12 | 14 965 | 14 278 |
| KOPĀ īstermiņa kreditori | | 203 406 | 183 680 |
| PASĪVU KOPSUMMA | | 1 819 067 | 1 823 934 |

Pārskats par izmaiņām pašu kapitālā

EUR'000

| | Attiecināms uz Sabiedrības akcionāru | | | KOPĀ |
|---|--------------------------------------|----------------|--------------------|------------------|
| | Akciju kapitāls | Rezerves | Uzkrātie zaudējumi | |
| 2019. gada 31. decembrī | 646 799 | 296 967 | (26 669) | 917 097 |
| Akciju kapitāla palielinājums | 5 894 | – | – | 5 894 |
| Dividendes par 2019. gadu | – | – | (29 317) | (29 317) |
| Pamatlīdzekļu pārvērtēšanas rezerves norakstīšana | – | (4 786) | 4 786 | – |
| KOPĀ pašu kapitālā atzītās iemaksas un peļņas sadalīšana | 5 894 | (4 786) | (24 531) | (23 423) |
| Pārskata gada peļņa | – | – | 22 050 | 20 050 |
| Pārskata gada visaptverošie ienākumi | – | 95 964 | – | 95 964 |
| Kopā pārskata gadā atzītie visaptverošie ienākumi | – | 95 964 | 22 050 | 118 014 |
| 2020. gada 31. decembrī | 652 693 | 388 145 | (29 150) | 1 011 688 |
| Dividendes par 2020. gadu | – | – | (22 050) | (22 050) |
| Pamatlīdzekļu pārvērtēšanas rezerves norakstīšana | – | (9 605) | 9 605 | – |
| KOPĀ pašu kapitālā atzītās iemaksas un peļņas sadalīšana | – | (9 605) | (12 445) | (22 050) |
| Pārskata gada peļņa | – | – | 10 429 | 10 429 |
| Pārskata gada visaptverošie ienākumi | – | 974 | – | 974 |
| Kopā pārskata gadā atzītie visaptverošie ienākumi | – | 974 | 10 429 | 11 403 |
| 2021. gada 31. decembrī | 652 693 | 379 514 | (31 166) | 1 001 041 |

Pārskats par naudas plūsmām

EUR'000

| | Pielikums | 2021 | 2020 |
|--|-----------|-----------------|-----------------|
| Pamatdarbības naudas plūsma | | | |
| Peļņa pirms nodokļa | | 15 942 | 29 379 |
| Korekcijas: | | | |
| – nemateriālo ieguldījumu, pamatlīdzekļu un tiesību lietot aktīvu amortizācija, nolietojums un vērtības samazinājums | | 82 968 | 70 597 |
| – ilgtermiņa aktīvu norakstīšana | | 5 054 | 5 555 |
| – finanšu izmaksas, neto | 5, 7 | 7 956 | 8 059 |
| – uzkrājumu samazinājums | | (1 345) | (905) |
| Saimnieciskās darbības peļņa pirms apgrozāmā kapitāla izmaiņām | | 110 575 | 112 685 |
| Krājumu samazinājums / (palielinājums) | | 2 177 | (2 420) |
| Parādu no līgumiem ar klientiem, citu debitoru (palielinājums) / samazinājums | | (803) | 2 292 |
| Parādu piegādātājiem un kreditoru samazinājums | | (27 962) | (65 091) |
| Ietekme uz aizņēmumu no mātesabiedrības no savstarpējo ieskaitu veikšanas koncerna sabiedrību debitoru un kreditoru parādiem, neto | 11 | (97 634) | (66 783) |
| Nauda pamatdarbības rezultātā | | (13 647) | (19 317) |
| Samaksātie procentu maksājumi par nomu | | (57) | (61) |
| Samaksātais uzņēmumu ienākuma nodoklis | | (5 513) | (7 329) |
| Pamatdarbības neto naudas plūsma | | (19 217) | (26 707) |
| Ieguldīšanas darbības naudas plūsma | | | |
| Nemateriālo ieguldījumu un pamatlīdzekļu iegāde | | (88 380) | (85 814) |
| Ieguldīšanas darbības neto naudas plūsma | | (88 380) | (85 814) |
| Finansēšanas darbības naudas plūsma | | | |
| Samaksātie maksājumi par nomu | | (669) | (670) |
| Saņemts ES finansējums | | – | 164 |
| Saņemtie aizņēmumi no mātesabiedrības, neto | 11 | 108 265 | 113 027 |
| Finansēšanas darbības neto naudas plūsma | | 107 596 | 112 521 |
| Neto naudas un tās ekvivalentu samazinājums | | (1) | – |
| Nauda un tās ekvivalenti pārskata gada sākumā | | 302 | 302 |
| Nauda un tās ekvivalenti pārskata gada beigās | | 301 | 302 |

1. VISPĀRĪGA INFORMĀCIJA PAR SABIEDRĪBU

Akciju sabiedrība "Sadales tīkls" (tālāk tekstā – Sabiedrība) ir energoapgādes uzņēmums, kas nodarbojas ar elektroenerģijas sadali, elektroietaišu, kā arī ar ēku, būvju vai to daļu būvēšanu, inženiersistēmu montāžu un elektropārvades līniju balstu ražošanu. Sabiedrības juridiskā adrese ir Šmerļa iela 1, Rīga, LV-1160, Latvija. Latvijas Republikas Komercreģistrā reģistrēta 2006. gada 18. septembrī Nr. 40003857687. Faktiski Sabiedrības objekti ir izvietoti visā Latvijas teritorijā.

AS "Sadales tīkls" galvenie uzdevumi atbilstoši Latvijas Republikas Enerģētikas likumam, Latvijas Republikas Elektroenerģijas tirgus likumam un Tīkla kodeksam ir nodrošināt gan vienotas sadales sistēmas darbību, sadales tīklu ekspluatāciju, attīstību un savietojamību ar citām energoapgādes sistēmām, gan elektroenerģijas galalietotāju apgādi ar elektroenerģiju standartu prasībām atbilstošā kvalitātē un pieprasītā apjomā, gan sadales sistēmas drošumu, ņemot vērā vides aizsardzības prasības, kā arī nediskriminējošus sadales sistēmas lietošanas nosacījumus visiem šīs sistēmas lietotājiem.

Sabiedrības vienīgais akcionārs, kam pieder visas AS "Sadales tīkls" akcijas un kas sagatavo konsolidēto gada pārskatu, tajā kā savu meitassabiedrību iekļaujot AS "Sadales tīkls", ir AS "Latvenergo" (juridiskā adrese Pulkveža Brieža iela 12, Rīga, Latvija, LV-1230), skatīt AS "Latvenergo" mājaslapas sadaļu "Investoriem" (<http://www.latvenergo.lv/lat/investoriem/parskati/>).

No 2021. gada 18. janvāra AS "Sadales tīkls" valde strādā šādā sastāvā: valdes priekšsēdētājs Sandis Jansons, valdes locekļi - Jānis Kirkovalds, Baiba Priedīte, Raimonds Skrebs un Kristīne Sarkane.

2020. gada 14. jūlijā tika izveidota AS "Sadales tīkls" padome, kas darbojās šādā sastāvā: padomes priekšsēdētājs Kristaps Ločmelis, padomes priekšsēdētāja vietnieks Edijs Šaicāns un padomes locekles Inese Zīle, un Viktorija Meikšāne.

Grāmatvedības pakalpojumu nodrošina AS "Latvenergo" (40003032949) saskaņā ar noslēgto grāmatvedības pakalpojuma līgumu, licence Nr. AGL0000199.

Sabiedrības revidents ir zvērinātu revidentu komercsabiedrība SIA "Ernst & Young Baltic" (40003593454), licence Nr. 17, un atbildīgā zvērinātā revidente Diāna Krišjāne, sertifikāts Nr. 124.

AS "Sadales tīkls" 2020. gada pārskatu, iekļaujot finanšu pārskatus, 2021. gada 30. martā ir apstiprinājusi Akcionāru sapulce (skatīt www.sadalestikls.lv sadaļu *Pārskati*).

Nerevidētos saīsinātos finanšu pārskatus par 2021. gadu Sabiedrības valde ir apstiprinājusi 2022. gada 22. februārī (skatīt AS "Sadales tīkls" mājaslapas www.sadalestikls.lv sadaļu *Pārskati*).

2. NOZĪMĪGI GRĀMATVEDĪBAS UZSKAITES PRINCIPI

Sabiedrības nerevidētie starpperiodu saīsinātie finanšu pārskati ir sagatavoti atbilstoši Eiropas Savienībā (ES) apstiprinātajiem Starptautiskajiem finanšu pārskatu standartiem (SFPS), piemērojot tos pašus grāmatvedības uzskaites principus jeb politikas, kas izmantotas, sagatavojot 2020. gada finanšu pārskatus. Šīs politikas ir konsekventi piemērotas, atspoguļojot datus par pārskatos ietvertajiem periodiem, ja atsevišķos gadījumos nav noteikts citādi. Kur nepieciešams, iepriekšējo periodu salīdzinošie rādītāji ir pārklasificēti.

Sabiedrības nerevidētie starpperiodu saīsinātie finanšu pārskati ir sagatavoti saskaņā ar sākotnējo izmaksu uzskaites principu, kas modificēti, izmantojot pārvērtēšanu patiesajā vērtībā finanšu aktīviem un finanšu saistībām, kā arī noteiktu pamatlīdzekļu atzīšanu pārvērtētajā vērtībā, kā atklāts zemāk aprakstītajās grāmatvedības politikās.

Naudas plūsmas pārskats sagatavots pēc netiešās metodes, veicot korekcijas, lai saskaņotu peļņu pirms nodokļiem ar pamatdarbības naudas plūsmu.

Sabiedrības finanšu pārskati ir sagatavoti eiro (EUR) valūtā, un visi rādītāji, izņemot nemonetāros rādītājus, šajos finanšu pārskatos ir uzrādīti tūkstošos EUR (EUR'000). Visi rādītāji ir noapaļoti līdz tuvākajam tūkstošim, ja nav norādīts citādi.

Atsevišķas monetārās summas, procenti un citas summas tiek noapaļotas. Tāpēc tabulās atspoguļotās summas reizēm aritmētiski var nesakrist ar iepriekš norādītajām summām, bet summu, kas tekstā un tabulās izteiktas procentos, kopsumma var nebūt 100 procenti.

Sabiedrības nerevidētie saīsinātie finanšu pārskati aptver finanšu informāciju par 12 mēnešu periodu, kas sākas 2021. gada 1. janvārī un beidzas 2021. gada 31. decembrī, un salīdzinošajiem rādītājiem par 12 mēnešu periodu, kas sākas 2020. gada 1. janvārī un beidzas 2020. gada 31. decembrī.

3. IEŅĒMUMI

| | | EUR'000 | |
|---|------------------|----------------|----------------|
| | Piemērotais SFPS | 2021 | 2020 |
| Ieņēmumi no līgumiem ar klientiem, kas atzīti laika gaitā: | | | |
| Sadales sistēmas pakalpojumi* | 15. SFPS | 283 839 | 276 492 |
| Elektrotīkla pieslēgumu maksas ieņēmumi | 15. SFPS | 15 968 | 15 099 |
| Reaktīvās elektroenerģijas ieņēmumi | 15. SFPS | 3 251 | 3 185 |
| Pārējie pakalpojumi | 15. SFPS | 1 324 | 1 436 |
| | | 304 382 | 296 212 |
| Ieņēmumi no aktīvu iznomāšanas | 16. SFPS | 72 | 95 |
| KOPĀ ieņēmumi | | 304 454 | 296 307 |

* tajā skaitā 2021. gada decembra periodā visiem elektroenerģijas gala lietotājiem ir piešķirts valsts atbalsts elektroenerģijas sadales sistēmas pakalpojumu maksai 50 % apmērā, jeb 13 008 tūkstoši EUR, kas tiek kompensēts no valsts budžeta.

AS "Sadales tīkls" pakalpojumu un preču pārdošanas tirgus ir Latvijas teritorija.

4. IZEJVIELAS UN MATERIĀLI

| | | EUR'000 | |
|---|--|----------------|---------------|
| | | 2021 | 2020 |
| Pārvades sistēmas pakalpojumi | | 70 694 | 70 097 |
| Elektroenerģijas izmaksas | | 26 999 | 10 649 |
| Sadales tīklu remontu un uzturēšanas darbu izmaksas | | 6 419 | 9 658 |
| Izlietoto materiālu un rezerves daļu izmaksas | | 4 781 | 5 050 |
| KOPĀ izejvielas un materiāli | | 108 893 | 95 454 |

5. FINANŠU IZMAKSAS, NETO

| | | EUR'000 | |
|--|--|--------------|--------------|
| | | 2021 | 2020 |
| Finanšu izmaksas, neto | | | |
| Procentu izmaksas no īstermiņa un ilgtermiņa aizņēmumiem | | 8 221 | 8 417 |
| Aktīvu nomas procentu izdevumi (7. pielikums) | | 58 | 68 |
| Kapitalizētās aizņēmumu procentu izmaksas | | (323) | (426) |
| KOPĀ finanšu izmaksas | | 7 956 | 8 059 |

6. NEMATERIĀLIE IEGULDĪJUMI UN PAMATLĪDZEKĻI

a) Nemateriālie ieguldījumi

| | | EUR'000 | |
|--|--|---------------|---------------|
| | | 2021 | 2020 |
| Sākotnējā vai pārvērtētā vērtība | | 50 435 | 49 825 |
| Uzkrātais nolietojums un vērtības samazinājums | | (16 617) | (13 941) |
| Atlikusī vērtība pārskata gada sākumā | | 33 818 | 35 884 |
| iegādāts | | 158 | 610 |
| Aprēķinātā amortizācija | | (2 705) | (2 676) |
| Atlikusī vērtība pārskata gada beigās | | 31 271 | 33 818 |
| Sākotnējā vai pārvērtētā vērtība | | 50 594 | 50 436 |
| Uzkrātais nolietojums un vērtības samazinājums | | (19 322) | (16 618) |
| Atlikusī vērtība pārskata gada beigās | | 31 271 | 33 818 |

b) Pamatlīdzekļi

| | EUR'000 | |
|--|------------------|------------------|
| | 2021 | 2020 |
| Sākotnējā vai pārvērtētā vērtība | 3 141 015 | 3 005 497 |
| Uzkrātais nolietojums un vērtības samazinājums | (1 413 800) | (1 431 375) |
| Atlikusī vērtība pārskata gada sākumā | 1 727 215 | 1 574 122 |
| legādāts | 84 798 | 88 361 |
| Ieguldīts pamatkapitālā | - | 40 894 |
| Pārklasificēts uz ieguldījuma īpašumiem | (127) | - |
| Pārklasificēts uz ilgtermiņa aktīviem pārdošanai | (85) | (42) |
| Norakstīts | (5 344) | (5 655) |
| Vērtības pieaugums pārvērtēšanas rezultātā | - | 96 264 |
| Apvērsts vērtības samazinājums pārvērtēšanas rezultātā, neto | - | 8 660 |
| Aktīvu vērtības (samazinājums) / pieaugums | 31 | (14) |
| Nolietojums | (79 402) | (75 375) |
| Atlikusī vērtība pārskata gada beigās | 1 727 086 | 1 727 215 |
| Sākotnējā vai pārvērtētā vērtība | 3 165 611 | 3 141 015 |
| Uzkrātais nolietojums un vērtības samazinājums | (1 438 525) | (1 413 800) |
| Atlikusī vērtība pārskata gada beigās | 1 727 086 | 1 727 215 |

c) Ieguldījuma īpašumi

| | EUR'000 | |
|--|------------|----------|
| | 2021 | 2020 |
| Sākotnējā vērtība | - | - |
| Uzkrātais nolietojums un vērtības samazinājums | - | - |
| Atlikusī vērtība pārskata gada sākumā | - | - |
| Pārklasificēts no pamatlīdzekļiem | 127 | - |
| Pārgrupēts | - | - |
| Atlikusī vērtība pārskata gada beigās | 127 | - |
| Sākotnējā vērtība | 134 | - |
| Uzkrātais nolietojums un vērtības samazinājums | (7) | - |
| Atlikusī vērtība pārskata gada beigās | 127 | - |

Sabiedrības pamatlīdzekļi nav iekļāti un tie nav pakļauti citiem īpašumtiesību apgrūtinājumiem.

Pamatlīdzekļu pārvērtēšana

Sadales sistēmas aktīvu pārvērtēšana veikta divos etapos, kā rezultātā uzskaites vērtība ir palielinājusies par 104 924 tūkstošiem EUR, kur 96 264 tūkstoši EUR atzīti ilgtermiņa aktīvu pārvērtēšanas rezervē pašu kapitāla sastāvā, savukārt, vērtības samazinājums 8 660 tūkstoši EUR atzīts peļņas vai zaudējumu aprēķinā.

Sadales sistēmas elektroiekārtas tika pārvērtētas pēc stāvokļa uz 2020. gada 1. aprīli, kā rezultātā uzskaites vērtība palielinājās par 30 739 tūkstošiem EUR, kur 30 870 tūkstoši EUR atzīti ilgtermiņa aktīvu pārvērtēšanas rezervē pašu kapitāla sastāvā, savukārt, vērtības samazinājums 131 tūkstotus EUR atzīts peļņas vai zaudējumu aprēķinā. Sadales sistēmas elektrolīnijas pārvērtētas pēc stāvokļa 2021. gada 1. janvārī, un pārvērtēšanas rezultāts atzīts 2020. gada finanšu pārskatos kā koriģējošs notikums, kā rezultātā uzskaites vērtība palielinājās par 74 185 tūkstošiem EUR, kur 65 394 tūkstoši EUR atzīti ilgtermiņa aktīvu pārvērtēšanas rezervē pašu kapitāla sastāvā, bet iepriekš atzītais vērtības samazinājums apvērsts 8 791 tūkstoša EUR apmērā un atzīts peļņas vai zaudējumu aprēķinā.

7. NOMA**a) Tiesības lietot aktīvus un nomas saistības**

Sabiedrība ir noslēgusi vairākus līgumus par zemes un telpu nomu, un sadales sistēmas tīklu infrastruktūrai piekritošo un ar to saistīto nekustamo īpašumu nomu. Saimnieciskās darbības veikšanai AS "Sadales tīkls" noslēdzis līgumu ar mātessabiedrību – AS "Latvenergo" par sadales sistēmas tīklu infrastruktūrai piekritošās un ar to saistītās zemes, ēku un inženierbūvju nekustamo īpašumu nomu. 2020. gadā mātessabiedrība AS "Latvenergo" veica mantisko ieguldījumu Sabiedrības akciju kapitālā, ieguldot iepriekš nomāto AS "Latvenergo" piederošo sadales sistēmai piekritošo nekustamo īpašumu un pamatlīdzekļus.

Sabiedrība uzskaita tiesības lietot zemi, ēkas un inženierbūves.

| | EUR'000 | |
|--|--------------|---------------|
| | 2021 | 2020 |
| Tiesības lietot aktīvus | | |
| Atlikusī vērtība pārskata gada sākumā | 4 189 | 14 711 |
| Atzītas izmaiņas nomas līgumos | (86) | (9 330) |
| Nolietojums | (892) | (1 192) |
| Atlikusī vērtība gada beigās | 3 211 | 4 189 |

| | | |
|---|--------------|---------------|
| Nomas saistības | | |
| Atlikusī vērtība gada sākumā | 4 224 | 14 824 |
| Atzītas izmaiņas nomas līgumos | (107) | (9 431) |
| Nomas saistību samazinājums | (929) | (1 237) |
| Aktīvu nomas procentu izdevumi (5. pielikums) | 58 | 68 |
| Atlikusī vērtība gada beigās | 3 246 | 4 224 |
| <i>tajā skaitā:</i> | | |
| – <i>ilatermina</i> | 2 555 | 3 321 |
| – <i>īstermina</i> | 691 | 903 |

Nomas maksājumi tiek sadalīti starp pamatsummu un finanšu izmaksām. Finanšu izmaksas tiek iekļautas peļņā vai zaudējumos nomas perioda laikā, lai iegūtu nemainīgu periodisku procentu likmi par katra perioda saistību atlikumu.

8. KRĀJUMI UN AKTĪVI PĀRDOŠANAI

| | | |
|---|-------------------|-------------------|
| | EUR'000 | |
| | 31/12/2021 | 31/12/2020 |
| Izejvielas un materiāli | 14 680 | 16 637 |
| Ilgtermiņa aktīvi un materiāli pārdošanai | 781 | 1 026 |
| Uzkrājumi krājumu vērtības samazinājumam | (363) | (382) |
| KOPĀ krājumi | 15 098 | 17 281 |

| | | |
|--|-------------|-------------|
| Izmaiņas uzkrājumos krājumu vērtības samazinājumam: | EUR'000 | |
| | 2021 | 2020 |
| Pārskata gada sākumā | 382 | 613 |
| Izmaiņas uzkrājumos peļņas vai zaudējumu aprēķinā | (19) | (231) |
| Pārskata gada beigās | 363 | 382 |

Izmaiņas uzkrājumos krājumu vērtības samazinājumam kā periodā atzītās izmaksas ir iekļautas peļņas vai zaudējumu aprēķina postenī "Izejvielas un materiāli".

9. PARĀDI NO LĪGUMIEM AR KLIENTIEM

| | | |
|--|-------------------|-------------------|
| Parādi no līgumiem ar klientiem pēc sagaidāmo kredītzaudējumu (SKZ) izvērtējuma modeļa, neto: | EUR'000 | |
| | 31/12/2021 | 31/12/2020 |
| Parādi ar mūža SKZ izvērtējumu pēc vienkāršotās pieejas (portfeļa modelis) | 5 771 | 16 429 |
| Parādi ar SKZ izvērtējumu bez būtiska kredītriska pieauguma (darījuma partnera modelis) | 35 996 | 24 490 |
| KOPĀ parādi no līgumiem ar klientiem | 41 767 | 40 919 |

Sabiedrība nav pakļauta ievērojamai kredītriska koncentrācijas pakāpei, jo ir liels ar klientiem noslēgto līgumu skaits. Lielākais elektroenerģijas sadales pakalpojuma debitors AS "Latvenergo" tiek izvērtēts, pielietojot darījuma partnera modeli.

| | | |
|---|-------------------|-------------------|
| Parādi no līgumiem ar klientiem, neto: | EUR'000 | |
| | 31/12/2021 | 31/12/2020 |
| Parādi no līgumiem ar klientiem uzskaites vērtībā: | | |
| – elektroenerģijas sadales sistēmas pakalpojumi (portfeļa modelis) | 6 111 | 16 897 |
| – elektroenerģijas sadales sistēmas pakalpojumi (darījuma partnera modelis) | 22 493 | – |
| – pieslēgumu maksas un pārējo sadales pakalpojumu parādi (portfeļa modelis) | 2 128 | 2 434 |
| – saistīto pušu parādi uzskaites vērtībā (darījuma partnera modelis) | 13 541 | 24 511 |
| | 44 273 | 43 842 |
| Uzkrājumi parādu no līgumiem ar klientiem vērtības samazinājumam: | | |
| – elektroenerģijas sadales sistēmas pakalpojumi (portfeļa modelis) | (624) | (737) |
| – elektroenerģijas sadales sistēmas pakalpojumi (darījuma partnera modelis) | (28) | – |
| – pieslēgumu maksas un pārējo sadales pakalpojumu parādi (portfeļa modelis) | (1 844) | (2 165) |
| – saistīto pušu parādi uzskaites vērtībā (darījuma partnera modelis) | (10) | (21) |
| | (2 506) | (2 923) |
| Neto parādi no līgumiem ar klientiem: | | |
| – elektroenerģijas sadales sistēmas pakalpojumi (portfeļa modelis) | 5 487 | 16 160 |
| – elektroenerģijas sadales sistēmas pakalpojumi (darījuma partnera modelis) | 22 465 | – |
| – pieslēgumu maksas un pārējo sadales pakalpojumu parādi (portfeļa modelis) | 284 | 269 |
| – saistīto pušu parādi uzskaites vērtībā (darījuma partnera modelis) | 13 531 | 24 490 |
| | 41 767 | 40 919 |

| Uzkrājumu kustība parādu no līgumiem ar klientiem vērtības samazinājumam: | EUR'000 | |
|---|--------------|--------------|
| | 2021 | 2020 |
| Pārskata gada sākumā | 2 923 | 3 246 |
| Norakstītie neatgūstamie debitoru parādi | (403) | (406) |
| Uzkrājumi debitoru parādu vērtības samazinājumam | (14) | 83 |
| Pārskata gada beigās | 2 506 | 2 923 |

10. REZERVES

| | EUR'000 | | |
|--|---|--|----------------|
| | Pamatlīdzekļu pārvērtēšanas rezerve | Pēcnodarbinātības pabalstu novērtēšanas rezerve | KOPĀ |
| 2019. gada 31. decembrī | 297 903 | (936) | 296 967 |
| Pamatlīdzekļu pārvērtēšanas rezerves norakstīšana | (4 786) | – | (4 786) |
| Visaptverošie ienākumi no pamatlīdzekļu pārvērtēšanas | 96 264 | – | 96 264 |
| Visaptverošie zaudējumi no pēcnodarbinātības pabalstu novērtēšanas | – | (300) | (300) |
| 2020. gada 31. decembrī | 389 381 | (1 236) | 388 145 |
| Pamatlīdzekļu pārvērtēšanas rezerves norakstīšana | (9 605) | – | (9 605) |
| Visaptverošie ienākumi no pēcnodarbinātības pabalstu novērtēšanas | – | 974 | 974 |
| 2021. gada 31. decembrī | 389 381 | (1 236) | 379 514 |

11. AIZŅĒMUMI

| | EUR'000 | |
|--|----------------|----------------|
| | 31/12/2021 | 31/12/2020 |
| Aizņēmumi no mātes sabiedrības: | | |
| - ilgtermiņa aizņēmumi | 467 786 | 477 507 |
| - ilgtermiņa aizņēmumu īstermiņa daļa | 97 000 | 76 648 |
| - īstermiņa aizņēmumi | 10 000 | 10 000 |
| - uzkrātās saistības par aizņēmumu procentu izmaksām | 1 358 | 1 346 |
| KOPĀ aizņēmumi | 576 144 | 565 501 |

| Izmaiņas aizņēmumos no mātes sabiedrības: | EUR'000 | |
|---|----------------|----------------|
| | 2021 | 2020 |
| Pārskata gada sākumā | 565 501 | 519 189 |
| Neto īstermiņa aizņēmumu izmaiņas ar naudas norēķinu, tai skaitā: | 108 265 | 113 027 |
| - saņemtie aizņēmumi ar naudas norēķinu | 231 467 | 217 453 |
| - atmaksātie aizņēmumi ar naudas norēķinu | (123 202) | (104 426) |
| Neto ietekme uz aizņēmumu no savstarpējo ieskaitu veikšanas koncerna sabiedrību debitoru un kreditoru parādiem, tai skaitā: | (97 634) | (66 783) |
| - (atmaksātie) / saņemtie īstermiņa aizņēmumi ar savstarpējo ieskaitu | (20 985) | (9 502) |
| - saņemtie ilgtermiņa aizņēmumi ar savstarpējo ieskaitu | – | 20 000 |
| - atmaksātie ilgtermiņa aizņēmumi ar savstarpējo ieskaitu | (76 648) | (77 281) |
| Izmaiņas uzkrātajās procentu saistībās | 12 | 68 |
| Izmaiņas aizņēmumos, neto | 10 643 | 46 312 |
| Pārskata gada beigās | 576 144 | 565 501 |

12. NĀKAMO PERIODU IEŅĒMUMI

| | EUR'000 | |
|--|----------------|----------------|
| | 31/12/2021 | 31/12/2020 |
| a) ilgtermiņa nākamo periodu ieņēmumi: | | |
| Nākamo periodu ieņēmumi no pieslēgumu maksas līgumiem ar klientiem | 136 223 | 138 756 |
| Citi nākamo periodu ieņēmumi | 52 | 77 |
| | 136 275 | 138 833 |
| b) īstermiņa nākamo periodu ieņēmumi | | |
| Nākamo periodu ieņēmumi no pieslēgumu maksas līgumiem ar klientiem | 14 795 | 14 167 |
| Saistības no līgumiem ar klientiem – nākamo periodu ieņēmumi no sadales sistēmas pakalpojumiem | 170 | 111 |
| | 14 965 | 14 278 |
| KOPĀ nākamo periodu ieņēmumi | 151 240 | 153 111 |

| Nākamo periodu ieņēmumu no pieslēguma maksas (ilgtermiņa un īstermiņa) kustība: | | EUR'000 | |
|---|----------------|----------------|--|
| | 2021 | 2020 | |
| Pārskata gada sākumā | 152 923 | 156 088 | |
| Saņemtie maksājumi | 12 556 | 10 749 | |
| Iekļauts Sabiedrības ieņēmumos peļņas vai zaudējumu aprēķinā | (14 461) | (13 914) | |
| Pārskata gada beigās | 151 018 | 152 923 | |

13. DARĪJUMI AR SAISTĪTAJĀM PUSĒM

Sabiedrības akcijas 100 % pieder AS "Latvenergo". Mātesabiedrība un netieši arī AS "Sadales tīkls" un citas *Latvenergo* koncerna sabiedrības, kā arī AS "Augstsprieguma tīkls" ir Latvijas valsts kontrolē. Saistītās puses ir Sabiedrības akcionārs jeb mātesabiedrība, Sabiedrības valdes locekļi, viņu tuvi ģimenes locekļi un sabiedrības, kurās minētajām personām ir kontrole vai būtiska ietekme.

Līdz 2020. gada 10. jūnijam AS "Latvijas elektriskie tīkli" bija *Latvenergo* koncernā un līdz šim datumam AS "Sadales tīkls" finanšu pārskatos darījumi ar šo sabiedrību atklāti kā darījumi ar pārējām *Latvenergo* koncerna sabiedrībām.

AS "Sadales tīkls" nav parasto tirdzniecības darījumu ar Latvijas valdību, ieskaitot ministrijas un valsts aģentūras, kā arī darījumu ar valsts kontrolētām kapitālsabiedrībām (izņemot AS "Augstsprieguma tīkls" un *Latvenergo* koncerna sabiedrības), sabiedrisko pakalpojumu sniedzējiem.

| a) preču, pamatlīdzekļu un pakalpojumu pārdošanā / iegāde saistītajām pusēm | | EUR'000 | | |
|---|---------------------------------|---------------------------|---------------------------------|--------------------------|
| | 2021 | | 2020 | |
| | Latvenergo koncerna sabiedrības | Pārējās saistītās puses** | Latvenergo koncerna sabiedrības | Pārējās saistītās puses* |
| – preču, pamatlīdzekļu un pakalpojumu pārdošana, finanšu ieņēmumi | 165 909 | 155 | 182 125 | 151 |
| – preču, pamatlīdzekļu un pakalpojumu iegāde | (29 459) | (73 633) | (32 075) | (73 902) |
| – obligātā iepirkuma komponente, bruto*: | | | | |
| – AS "Latvenergo" | 62 156 | – | 85 244 | – |
| – AS "Enerģijas publiskais tirgotājs" | (108 264) | – | (139 686) | – |

* Sabiedrībā, piemērojot aģenta uzskaites principu, obligātā iepirkuma komponentes bruto summas tiek atzītas neto vērtībā

| | | EUR'000 | |
|---|--|---------------|---------------|
| | | 31/12/2021 | 31/12/2020 |
| b) Prasījumi un saistības, kas ir radušies no pārdotām / iepirtām precēm un sniegtajiem / saņemtajiem pakalpojumiem: | | | |
| Pircēju un pasūtītāju parādi | | | |
| – AS "Latvenergo" | | 13 531 | 24 502 |
| – Elektrum Eesti OÜ | | – | 3 |
| – pārējās saistītās puses** | | 17 | 13 |
| | | 13 548 | 24 518 |
| Parādi piegādātājiem | | | |
| – AS "Latvenergo" | | 22 948 | 23 556 |
| – SIA "Enerģijas publiskais tirgotājs" | | 9 702 | 12 432 |
| – AS "Liepājas enerģija" | | 10 | 9 |
| – pārējās saistītās puses** | | 6 311 | 6 372 |
| | | 38 971 | 42 369 |
| c) uzkrātās izmaksas, kas radušās no darījumiem ar saistītajām pusēm: | | | |
| – par procentu maksājumiem AS "Latvenergo" | | 1 358 | 1 346 |
| – par iepirtajām precēm un saņemtajiem pakalpojumiem no AS "Latvenergo" | | 255 | 592 |
| | | 1 613 | 1 938 |
| d) avansa maksājumi: | | | |
| – pārējās saistītās puses** | | 182 | 35 |

** Pārvaldes sistēmas operators – AS "Augstsprieguma tīkls", AS "Pirmais Slēgtais Pensiju Fonds"

AS "Sadales tīkls" saņem aizņēmumus no mātesabiedrības, skatīt 11. pielikumu.

14. NOTIKUMI PĒC PĀRSKATA GADA BEIGĀM

2022. gada 31. janvārī no Ekonomikas ministrijas saņemts maksājums 15,7 milj. EUR apmērā par 2021. gada decembra elektroenerģijas gala lietotājiem sniegtā sistēmas pakalpojuma maksas samazinājumu, ieskaitot pievienotās vērtības nodokli, saskaņā ar Ministru kabineta noteikumiem Nr. 50 "Elektroenerģijas tirdzniecības un lietošanas noteikumi".

Laika periodā kopš pārskata gada pēdējās dienas nav bijuši citi notikumi, kas būtiski ietekmētu Sabiedrības nerevidētos saīsinātos finanšu pārskatus par 2021. gadu.
