

2024



AS "SADALES TĪKLS"
NEREVIDĒTIE SAĪSINĀTIE FINANŠU PĀRSKATI
2024. GADS

SATURS

Akciju sabiedrība "Sadales tīkls" (turpmāk tekstā – Sabiedrība) ir lielākais no 10 licencētiem sadales sistēmas operatoriem (SSO) Latvijā. Sabiedrība sniedz sadales sistēmas pakalpojumu līdz 790 tūkstošiem elektroenerģijas sadales sistēmas lietotāju, ar savu pakalpojumu aptverot 99 % Latvijas Republikas teritorijas. Elektroenerģiju sadales sistēmas lietotāju objektiem Sabiedrība saņem no 330 kV un 110 kV pārvades elektrotīkla, kā arī no sadales elektrotīklam pieslēgtajiem elektroenerģijas ražotājiem. Sadales sistēmas lietotāju objekti ir pieslēgti zemsprieguma (0,4 kV) un vidsprieguma (6 – 20 kV) elektrolīnijām.

Kopsavilkums	3
Galvenie darbības rādītāji	4
Vadības ziņojums	5
Paziņojums par vadības atbildību	10
Finanšu pārskati*	
Peļņas vai zaudējumu aprēķins	11
Visaptverošo ienākumu pārskats	11
Pārskats par finanšu stāvokli	12
Pārskats par izmaiņām pašu kapitālā	13
Pārskats par naudas plūsmām	13
Finanšu pārskatu pielikums	14

* Finanšu pārskati sagatavoti saskaņā ar Eiropas Savienībā apstiprinātajiem Starptautiskajiem finanšu pārskatu standartiem

FINANŠU KALENDĀRS

Starpperiodu saīsinātie finanšu pārskati:

par 2025. gada 3 mēnešiem – 30. 05. 2025.

par 2025. gada 6 mēnešiem – 29. 08. 2025.

par 2025. gada 9 mēnešiem – 28. 11. 2025.

KOPSAVILKUMS

AS "Sadales tīkls" finanšu rādītāji

2024. gadā, salīdzinot ar iepriekšējo periodu, uzņēmuma ieņēmumi pieauguši par 28,5 miljoniem EUR un EBITDA - par 21,4 miljonu EUR. Pozitīvu ietekmi uz finanšu rezultātu veido par 1,6 % lielāks sadalītās elektroenerģijas apjoms un elektroenerģijas izmaksu samazinājums, ko rada mazāks iepirtās elektroenerģijas (zudumu) apjoms un zemāka vidējā iepirkuma cena. Efektīvas tīkla uzturēšanas un attīstības rezultātā, zudumi kopumā sasnieguši vēsturiski zemāko rādītāju – 3,62 %.

Elektroapgādes drošums un piegādes kvalitāte

Aizvadītajā gadā fiksēti 12 595 bojājumi AS "Sadales tīkls" infrastruktūrā (neskaitot dabas stihiju ietekmi), kas ir līdz šim mazākais gada laikā reģistrētais bojājumu skaits pēdējo desmit gadu laikā. Skatoties pret 2023. gadu, kad reģistrēti ap 14 486 elektrotīkla bojājumi, to skaits pērn samazinājies par 13 %.

AS "Sadales tīkls" uzņemas Valsts inovatīvo kapitālsabiedrību iniciatīvas vadību

Novembrī Valsts inovatīvo kapitālsabiedrību iniciatīvas (VIKI) forumā VAS "Latvijas Valsts radio un televīzijas centrs" (LVRTC) oficiāli nodeva iniciatīvas vadības stafeti AS "Sadales tīkls", kas uzņemsies šo lomu 2025. gadā. Šī pāreja iezīmē nozīmīgu soli Latvijas valsts un pašvaldību kapitālsabiedrību sadarbībā, veicinot inovāciju kultūras stiprināšanu un tautsaimniecības izaugsmi.

Tehnoloģiju attīstība un inovācijas

AS "Sadales tīkls" elektrolīniju defektu noteikšanā testē un attīsta mākslīgā intelekta risinājumus, elektrotīklu defektēšanu un apsekošanu veicot ar bezpilota lidaparātu jeb dronu palīdzību. Jaunākās tehnoloģijas nodrošina augstas izšķirtspējas attēlus, savukārt pieejamie mākslīgā intelekta risinājumi ļauj testēt automatizētu tīkla defektu atpazīšanu datu apstrādes procesā. Minētās pieejas ļauj preventīvi novērst potenciālas avārijas situācijas.

Ilgtermiņa stratēģija 2024.- 2027. gadam

AS "Sadales tīkls" ilgtermiņa stratēģija ir izstrādāta, balstoties uz apstiprināto AS "Sadales tīkls" vidēja termiņa darbības stratēģiju 2022.–2027. gadam, kurā noteikti konkrēti attīstības virzieni un galvenie sasniedzamie stratēģiskie rādītāji, kā arī balstoties uz Latvenego koncerna ilgtermiņa stratēģiju laika periodam no 2024. gada 1. janvāra līdz 2026. gada 31. decembrim, precīzāk norādot AS "Sadales tīkls" mērķus, iniciatīvas un sasniedzamās vērtības vides, sociālās un pārvaldības jomās.

Zaļā ģenerācija un klimatneitralitāte

Sadales sistēmai pieslēgto mikroģeneratoru kopējā ražošanas jauda sasniegusi vairāk nekā 195 megavatus (MW), un to skaits pārsniedzis 23 tūkstošus. 2024. gada divpadsmit mēnešos sadales sistēmā no saules saražotas (un kopējā tīklā nodotas) teju 400 GWh elektroenerģijas, kas ir trīs reizes vairāk nekā 2023. gadā. Aktīvi turpinās arī lielākas jaudas saules elektrostaciju pieslēgšana sadales elektrotīklam.

Sociālā atbildība

Sabiedrības, it īpaši bērnu un jauniešu, izglītošana elektrodrošības jautājumos ir viena no AS "Sadales tīkls" korporatīvās sociālās atbildības prioritātēm. Uzņēmuma elektrodrošības vēstneši skolās vai tiešsaistes nodarbībās 2024. gadā izglītojuši 6 019 bērnus. Īstenoti arī vairāki citi, ar elektrodrošību saistīti, projekti Saņemta Nodibinājuma "Iespējamā misija" skolu programmas "Dzīvei gatavs" pateicība par ieguldījumu skolēnu kompetenču pilnveidē.

Gada izskaņā arī īstenota AS "Sadales tīkla" un "Latvenego" ziedojumu kampaņa Ukrainai. Uz Ukrainas pilsētu Černihivu ar Ziedot.lv starpniecību nosūtīts uzņēmuma tehnikas un materiālu ziedojums.

INFORMĀCIJA PAR SABIEDRĪBU

Sabiedrība darbojas atbilstoši Sabiedrisko pakalpojumu regulēšanas komisijas (turpmāk – SPRK) izsniegtās licences nosacījumiem un sniedz elektroenerģijas sadales sistēmas pakalpojumu atbilstoši noteiktiem elektroenerģijas sadales sistēmas pakalpojumu diferencētajiem tarifiem. Licence AS "Sadales tīkls" ir spēkā līdz 2027. gada 30. jūnijam. Licence nosaka pienākumu veikt elektroenerģijas sadali, pildot sadales sistēmas operatora (turpmāk – SSO) funkcijas licencē noteiktajā darbības zonā, atjaunot, uzturēt un ekspluatēt energoapgādes veikšanai nepieciešamos sadales elektrotīklus. Atbilstoši licences nosacījumiem Sabiedrībai jānodrošina atbilstoša pakalpojuma kvalitāte, jāievēro vides aizsardzības normatīvo aktu prasības, drošības prasības, darbinieku kvalifikācijas atbilstība, kā arī tehniskie noteikumi, standarti un līguma nosacījumi. Licence nosaka pienākumu plānveidīgi attīstīt savu darbību un piedalīties koordinētas un efektīvas energoapgādes nodrošināšanā un attīstīšanā.

GALVENIE DARBĪBAS RĀDĪTĀJI

Darbības rādītāji

		2024	2023
Sadalītā elektroenerģija	<i>GWh</i>	6 116	6 021
Vidējais elektroenerģijas piegādes pārtraukuma ilguma indekss (SAIDI)	<i>minūtes</i>	215	266
Vidējais elektroenerģijas piegādes pārtraukuma skaita indekss (SAIFI)	<i>reizes</i>	2,2	2,7
Atjaunotas elektrolīnijas	<i>km</i>	1 435	1 442
Darbinieku skaits pārskata gada beigās		1 663	1 665

Finanšu rādītāji

	2024	2023
leņķējumumi	371 812	343 332
<i>t.sk. ieņēmumi no sadales sistēmas pakalpojumiem</i>	347 187	320 101
EBITDA ¹⁾	133 823	112 409
Peļņa	28 256	16 906
Aktīvi	1 891 414	1 820 351
Regulējamo aktīvu bāze ²⁾	1 581 023	1 580 463
Pašu kapitāls	999 955	985 972
Aizņēmumi	573 883	556 547
Investīcijas	122 333	99 608

EUR'000

Finanšu koeficienti

	2024	2023
EBITDA rentabilitāte ³⁾	36,0	32,7
Ieguldītā kapitāla atdeve (ROCE) ⁴⁾	3,1	1,9

¹⁾ EBITDA – saimnieciskās darbības peļņa pirms nemateriālo ieguldījumu, pamatlīdzekļu un tiesību lietot aktīvus amortizācijas, nolietojuma un vērtības samazinājuma

²⁾ Regulējamo aktīvu bāze - sadales sistēmas pakalpojuma sniegšanai efektīvi izmantojamo pamatlīdzekļu vērtība, no kuras atņemts saņemtais trešo pušu finansējums šo pamatlīdzekļu izbūvei

³⁾ EBITDA rentabilitāte – EBITDA / ieņēmumi

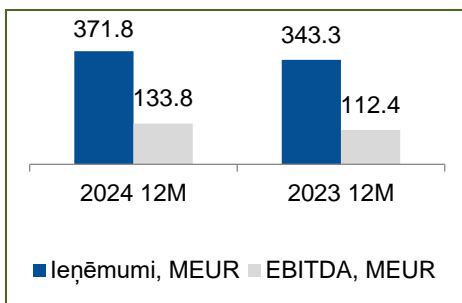
⁴⁾ Ieguldītā kapitāla atdeve (ROCE) - (saimnieciskās darbības peļņa (12 mēnešu periodā) / (pašu kapitāla vidējā vērtība + aizņēmumu vidējā vērtība)) * 100 %

Pašu kapitāla vidējā vērtība - (pašu kapitāls 12 mēnešu perioda sākumā + pašu kapitāls pārskata perioda beigās) / 2

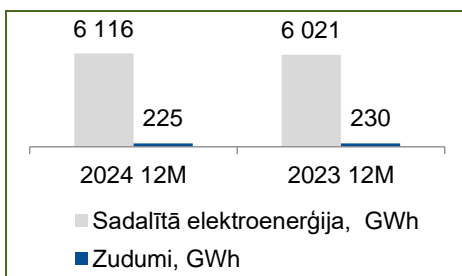
Aizņēmumu vidējā vērtība - (aizņēmumi 12 mēnešu perioda sākumā + aizņēmumi 12 mēnešu perioda beigās) / 2

VADĪBAS ZIŅOJUMS

2023. gada 8. decembrī stājies spēkā "[Energoapgādes izmaksu valsts atbalsta likums](#)". No 2024. gada 1. janvāra līdz 2025. gada 31. decembrim māsaimniecību (fizisku personu) pieslēgumiem ar jaudu līdz 25 A "Pamata" tarifu plāna fiksētā daļa ir samazināta atbilstoši "[Elektroenerģijas tirgus likumā](#)" noteiktajam atļautajam tarifu vērtību pieļaujamajam novirzes līmenim 12 mēnešu periodā, tādējādi nodrošinot tarifu pieauguma pakāpeniskumu un prognozējamību. Aktuālais valsts atbalsts lietotājiem tiek piemērots automātiski, bez papildus veicamām darbībām no lietotāju puses. Klienti informāciju par tarifa maksas apjomu, tostarp maksas samazinājumu atbilstoši valsts atbalsta risinājumam, var iegūt, ievadot sava elektroenerģijas pieslēguma parametrus un mēneša patēriņu AS "Sadales tīkls" mājaslapā pieejamajā [tarifu aprēķina kalkulatorā](#).



Sabiedrības **ieņēmumi** 2024. gada 12 mēnešos, salīdzinot ar 2023. gada 12 mēnešu periodu, ir pieauguši par 28,5 miljoniem EUR un EBITDA par 21,4 miljoniem EUR. **Pozitīvu ietekmi** uz finanšu rezultātu veido par 95,1 GWh jeb 1,6% lielāks sadalītās elektroenerģijas apjoms un elektroenerģijas izmaksu samazinājums, ko rada mazāks iepirktais elektroenerģijas apjoms, kas ir par 215 GWh mazāks nekā 2023. gadā un zemāka vidējā iepirkuma cena, kas samazinājusies par 1,57 EUR/MWh, salīdzinot ar 2023. gadu. **Negatīvu ietekmi** rada pārvades pakalpojuma izmaksu pieaugums, ko pamatā radīja augstāki elektroenerģijas pārvades operatora tarifi, UIN par iepriekšējā gada peļņas izmaksu dividendēs, nolietojuma pieaugums kapitālieguldījumu pieauguma dēļ un personāla izmaksas strukturālo izmaiņu dēļ. Saimnieciskās darbības izmaksu pieaugumu ietekmē 2023. gada inflācijas rādītāji, savukārt aizņēmumu procentu likmju izmaksu pieaugumu joprojām ietekmē salīdzinoši augstās EURIBOR likmes. 12 mēnešos Sabiedrība ir atzinusi bruto ieņēmumus par piešķirto **valsts atbalstu** elektroenerģijas sadales sistēmas pakalpojumu galalietotājiem 42,6 miljonu EUR apmērā, atbilstoši valsts atbalsta mehānismam energoresursu cenu samazināšanai. 2024. gada 12 mēnešos Sabiedrības saimnieciskās darbības rezultātā gūta peļņa 28,3 miljonu EUR apmērā.

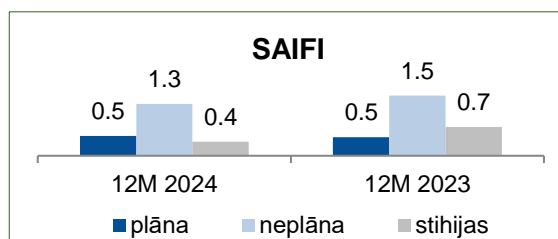
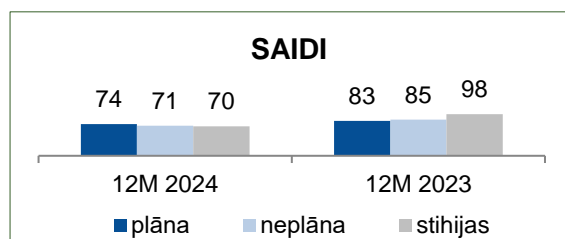


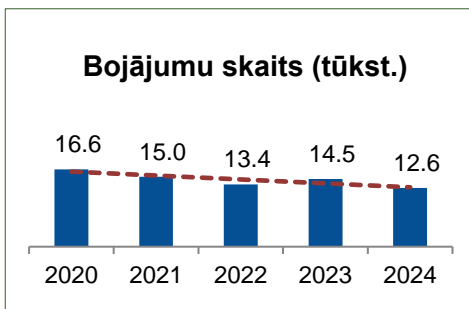
Salīdzinot ar gadu iepriekš, 2024. gada 12 mēnešos par 1,6 % pieaudzis sadalītās elektroenerģijas apjoms. Klientu elektroenerģijas patēriņš krities vairākos sektoros – rūpniecībā par 1,4 %, lauksaimniecībā par 5,8 % un pārējo lietotāju sektorā par 1,7 %, ko ietekmēja mazāki nozaru ekonomiskās darbības tempi šajā periodā. Elektroenerģijas patēriņa pieaugums salīdzinājumā ar 2023. gada 12 mēnešiem izveidojies pārējos sektoros: iedzīvotājiem par 3,7 %, tirdzniecībā par 3,9 % un nerūpniecības objektos (birojos, kultūras, sporta objektos, viesnīcās u.c.) par 2,9 %. Faktiskais iepirktais elektroenerģijas apjoms sadales sistēmas darbības procesa nodrošinājumam jeb t.s. tehnoloģisko zudumu apjoms bija 225 GWh, kas ir līdz šim vēsturiski zemākais rādītājs.

ELEKTROAPGĀDES DROŠUMS UN KVALITĀTE

Ilgtermiņīgas un kvalitatīvas elektroapgādes nodrošināšanai elektrotīkls tiek veidots un uzturēts, pievēršot uzmanību elektrotīkla drošumam un sprieguma kvalitātei katrā objektā un elektrotīklā kopumā. Sabiedrības prioritātes ir tīkla attīstība, uzturēšana, viedā tīkla pārvaldība un inovāciju ieviešana, kā arī ilgtermiņīgu materiālu izmantošana.

Elektroapgādes drošuma un piegādes kvalitātes rādītāju paaugstināšanai Sabiedrība īsteno mērķtiecīgas kapitālieguldījumu programmas, lai izveidotu "laika apstākļu neietekmējamu" (minimāli ietekmējamu) elektrotīklu. Ilgtermiņā turpinot elektroliņiju izbūvi un pārbūvi pazemes kabeļu izpildījumā, kā arī palielinot izolēto vadu un piekarkabeļu tīpatsvaru gaisvadu elektrotīklā, tiek nozīmīgi samazināts bojājumu skaits un uzlabota elektroapgāde.





2024. gada 12 mēnešu kopējais sistēmas vidējais elektroenerģijas piegādes pārtraukuma ilgums (SAIDI) vienam lietotājam samazinājies līdz 215 minūtēm. Elektroenerģijas piegādes pārtraukuma ilgums neplāna un stihiju izraisītu darbu veikšanai salīdzinot periodus kopumā nav būtiski mainījies. To galvenokārt ietekmēja janvārī notikušās straujās gaisa temperatūru izmaiņas, izraisot liela apjoma elektrotīkla bojājumus, kā arī vētras jūlija beigās un decembra vidū. Savukārt sistēmas elektroenerģijas piegādes pārtraukumu skaita (SAIFI) rādītājs samazinājies par 0,5 reizēm. SAIFI vienam lietotājam 2024. gada 12 mēnešos ir 2,2 reizes (2023. gada 12 mēnešos 2,7 reizes), tai skaitā stihiju izraisītais bojājumu skaits 0,36 reizes. Kopējo bojājumu skaits samazinās. Aizvadītajā gadā fiksēti 12 595 bojājumi AS "Sadales tīkls" infrastruktūrā (neskaitot dabas stihiju ietekmi), kas ir līdz šim mazākais gada laikā reģistrētais bojājumu skaits. Skatoties pret 2023. gadu, kad reģistrēti 14 486 elektrotīkla bojājumi, to skaits pērn samazinājies par 13 %.

Kapitālieguldījumi, MEUR	12 m. 2024	12 m. 2023	2024/2023	Komentārs
Elektrotīkla pārbūve un atjaunošana	64,1	54,0	+10,1	Kopējais investīciju apjoms pieaudzis. Atjaunoti 1 435 km elektrolīniju (2023. gada 12 mēnešos – 1 442 km), kā arī daļā objektu veiktas pārbūves citos tīkla elementos.
Klientu pieprasījumu izpilde	41,8	35,7	+6,1	Klientu pieprasījumos vidējā objekta vērtība ir pieaugusi (lielāka mēroga pieslēgumi).

2024. gada 1. maijā stājās spēkā grozījumi "Elektroenerģijas tirgus likumā", kas sniedz iespēju lielas jaudas pieslēgumiem izmantot būvdarbu izmaksu sadalījuma principu, kur pusi sedz klients un pusi līdzfinansē AS "Sadales tīkls". Līdz tam līdzīgs princips jau tika piemērots mazākas jaudas pieslēgumiem, tagad tas pieejams visiem – arī pieslēgumiem vidsprieguma (6 - 20 kilovoltu) tīklā un 0,4 kV tīkla pieslēgumiem ar jaudu virs 100 ampēriem. Šāds izmaksu sadalījums lielajiem pieslēgumiem nodrošina vienlīdzības principu, sekmē elektrifikāciju, sniedz iespēju plašāk izmantot elektroenerģiju apkures, transporta nozarē, arī aizstājot citus enerģijas veidus, ceļ uzņēmējdarbības konkurētspēju un veido investīcijām labvēlīgu vidi. 2024. gada 7 mēnešos ar AS "Sadales tīkls" līdzfinansējumu vairāk nekā 820 000 eiro izbūvēti lielas jaudas pieslēgumi ar kopējo jaudu gandrīz 18 500 kW. Ar attiecīgajiem likuma grozījumiem vairs netiek pielietoti atļautās slodzes efektīvas izmantošanas nosacījumi jauniem pieslēgumiem.

Lai pārietu uz AS "Sadales tīkls" virszemes infrastruktūras tehniskā stāvokļa (vizuālo un ģeotelpisko defektu noteikšana, veģetācijas vai citu objektu esamības identifikācija un apjomu novērtēšana infrastruktūras aizsargjoslās u.tml.) novērtējumu, izmantojot tālīzpētes tehnoloģijas, pārskata gadā virszemes infrastruktūras vizuālo defektu identifikācijai veikta gaisvadu līniju infrastruktūras elementu fotofiksācija 700 km garumā – attēlu vākšana un datu kopas digitālā apstrāde. No iegūtām datu kopām tika izveidoti pirmie mākslīgā intelekta modeļi koka balstu klasifikācijai un augšējās puves identifikācijai. Infrastruktūras ģeotelpisko mērījumu veikšanai un veģetācijas aprēķiniem elektrolīniju trasēs un aizsargjoslās veikta lāzerskenēšana gaisvada līnijām LIDAR un to datu kopas apstrāde un digitālā analīze, izveidojot tīkla 3D modeļi, no kura tika identificēti ģeotelpiskie defekti (gabarītmērījumi, vadu nokares, balstu izsvēršanas u.tml.). Balstoties uz tehnoloģiju iespējām, ir izstrādāts nākotnes defektēšanas procesa koncepts – hibrīdmodelis, kas apvieno manuālo un digitālo defektēšanu, ieviešot progresīvu defektēšanas ciklu, pielāgotu tīkla elementu vecumam. Šī pieeja nodrošina savlaicīgu, datus balstītu defektu atklāšanu un novēršanu, kas ir būtiski tīkla ilgtspējai un drošai darbībai ilgtermiņā. Papildus infrastruktūras tālīzpētes projektam sadarbībā ar SIA "Baltic Satellite Service" īstenots arī Eiropas Kosmosa Aģentūras finansiāli atbalstīts projekts "Fully automated overhead power lines vegetation management service for energy DSO JSC "Sadales tīkls"", kur tika izstrādāts atvērto satelītattēlu apstrādes risinājums veģetācijas pārvaldībai (koku un krūmu esamības un apjoma identifikācijai) tīkla aizsargjoslās.

Elektrotīkla defektēšana ir neatņemama elektrotīkla uzturēšanas sastāvdaļa, kas ļauj sniegt drošu un kvalitatīvu elektroapgādes pakalpojumu. Savukārt jaunāko tehnoloģiju piemērošana un testēšana ļauj elektrotīkla uzturēšanas un uzlabošanas darbus veikt iespējami efektīvi.

DIGITĀLĀ TRANSFORMĀCIJA

Latvijas elektroenerģijas tirgus dalībniekiem jau vairāk nekā gadu pieejama elektroenerģijas tirgus datu apmaiņas platforma "Step". Tā ir informācijas tehnoloģiju sistēma, kuras mērķis ir nodrošināt standartizētu un centralizētu elektroenerģijas tirgus datu sagatavošanu, uzglabāšanu un apmaiņu starp tirgus dalībniekiem un sistēmas operatoriem.

Datu platformā "Step" ik dienu saplūst dati par simtiem tūkstošu klientu un miljoniem kilovatstundu. Elektroenerģijas tirgus datu platformu aktīvi izmanto 23 elektroenerģijas tirgotāji, desmit sadales sistēmas operatori, pārvades sistēmas operatori un viens agregators. 2024. gadā apstrādāti aptuveni 1,8 miljoni ziņojumu mēnesī un 22 miljoni ziņojumu gadā – tik apjomīga ir ziņu apmaiņa, kas raksturo elektroenerģijas tirgus aprites dinamiku. Sabiedrības mērķis ir turpināt attīstīt un pilnveidot "Step" platformu. 2027. gadā plānots ieviest jaunu datu platformas "Step" portālu, kas vēl vairāk atbalstīs elektroenerģijas tirgus dalībnieku vajadzības.

Digitālās transformācijas rezultātā tradicionālos klientu apkalpošanas kanālus pārliecinoši aizstāj pašapkalpošanās e-vidē. Klienti labprāt izvēlas nepārtrauktu pakalpojumu pieejamību un augstu apkalpošanas kvalitāti attālināti sev vēlamā laikā un vietā, ko apliecina e-vides darbību īpatsvars, 2024. gadā sasniedzot 98,6%. Uzņēmuma mājaslapā sadalestīkls.lv pieejama plaša informācija par pakalpojumiem, vairāki e-kalkulatori, bojājumu pieteikšana, digitālās kartes, e-konsultācijas un citi e-rīki. Bojājumu pieteikumu skaits e-vidē arvien pieaug – ikdienā mājaslapā tiek reģistrēta trešdaļa pieteikumu, masveida bojājumu situācijās – līdz pat 60%. Infrastruktūras defektu atklāšanai un novēršanai palīdz sabiedrības iesaiste, pamanītos notikumus operatīvi piesakot uzņēmuma mājaslapā. Nozīmīgu atbalstu un tūlītējas atbildes uz jautājumiem jebkurā diennakts laikā sniedz virtuālais asistents Valts. Pārskata gadā Valta sesiju skaits pārsniedzis 40 tūkstošus, uzlabota arī Valta izmantošanas pieredze (precīzāka navigācija, iespēja turpināt iepriekšējo sarunu, sarunas lietderīguma novērtēšana u.c.). Portālos e-st.lv un saskano.sadalestīkls.lv iespējams paveikt visu no pakalpojuma pieteikuma līdz līguma slēgšanai, kā arī saskaņot projektus un plānus, iegūt atjaunju būvniecības, mežizstrādes un rakšanas darbiem. Arī šajos portālos pieejams virtuālais asistents Valts. Papildus klientu ērtībām tiek nodrošināts individuāls serviss - operatīva klientu apziņošana, nosūtot informāciju īsziņā vai e-pastā par aktuāliem notikumiem elektrotīklā. Izstrādāts jauns papildu serviss – nakts apziņošana, kas īpaši svarīgs klientiem ar kritisko infrastruktūru (piemēram, slimnīcām) darbības nepārtrauktības nodrošināšanai.

Digitālie un tehnoloģiskie risinājumi (uzstādītais viedo skaitītāju parks) nodrošina attālinātu elektrības uzskaiti un plašu energodatu klāstu lietotājiem. Energodatu pieejamība uzlabo klientu apmierinātību – vairo energopratību, paplašina energoefektivitātes iespējas un sniedz konkurētspējas priekšrocības. Lietotāji var monitorēt savu elektroenerģijas patēriņu un izvēlēties piemērotāko laiku, piemēram, intensīvākai ražošanai. Kopš 2021. gada AS "Sadales tīkls" piedāvā automatizētu informācijas piegādi klienta datu sistēmām un pārskata gadā būtiski palielināts šim pakalpojumam pieslēgto objektu skaits, sasniedzot vairāk nekā 5 tūkstošus objektu.

2024. gadā, izmantojot uzņēmuma ekspertu zināšanas un pieredzi viedo elektroenerģijas uzskaites risinājumu ieviešanā, AS "Sadales tīkls" ir izveidojis un klientu rīcībā nodevis jaunu pakalpojumu – viedās uzskaites pilna servisa pakalpojumu, kas nodrošina attālinātu enerģijas datu ieguvu un pārraidi no klienta iekšējiem tīkliem. Jaunais pakalpojums sniedz biznesa procesu optimizācijas iespējas klientiem.

ILGTSPĒJĪGAS ATTĪSTĪBAS UN KLIMATNEITRALITĀTES NODROŠINĀŠANA

Sadales infrastruktūra ir viens no priekšnosacījumiem Eiropas Savienības Zaļā kursa mērķu sasniegšanai, tā ir pamats plašai izklīdētās ģenerācijas un elektromobilitātes attīstībai, datu pakalpojumu attīstībai un inovācijām nozarē. Mūsdienīga sadales sistēma, kas spēj nodrošināt divvirzienu elektroenerģijas plūsmu tīklā, viedu tīkla pārvaldību un datu pieejamību tirgus dalībniekiem, veido pamatu nozares attīstībai atjaunīgās enerģijas laukumā.

Elektrotīkla infrastruktūras un energoefektivitātes attīstība ir būtisks gan AS "Sadales tīkls", gan visas enerģētikas nozares attīstības elements.

Viens no nozīmīgākajiem efektivitāti raksturojošiem rādītājiem ir elektroenerģijas sadales zudumi. Realizējot sadales elektrotīkla pārbūvi, atjaunošanu un transformatoru nomaiņu, tiek uzturēts zems elektroenerģijas zudumu apjoms, 2024. gadā elektroenerģijas zudumu īpatsvars sadales tīklā sasniedzis 3,62 % (2023.g. 3,72%). Lai samazinātu kopējos elektroenerģijas zudumus sistēmā un ekspluatācijas izmaksas, ES Atveseļošanās un noturības mehānisms (ANM) un RePower EU programmas ietvaros tiek īstenota elektroenerģijas sadales sistēmas modernizācija ar kopējo projekta finansējumu gandrīz 102 miljoni EUR. ANM projekta ietvaros uzsākta videsprieguma līniju izbūve un ēku energoefektivitātes uzlabošanas projektu īstenošana, sadales transformatoru nomaiņa un to tehnisko zudumu kompensēšana ar saules enerģiju, kā arī viedās elektroenerģijas uzskaites sistēmas ieviešana.

Tāpat ANM projekta ietvaros 2024. gadā uzsākta REPowerEU aktivitāšu īstenošana. Veikti iepirkumi un noslēgti līgumi, uzsākta objektu izpilde, lai pilnveidotu elektroenerģijas sadales sistēmas drošību un uzlabotu darbības kvalitāti, palielinot elektroenerģijas sadales sistēmas jaudu, pārbūvējot esošās elektroenerģijas sadales sistēmas gaisvadu līnijas par kabeļlīnijām, ieviešot elektroenerģijas sadales sistēmas viedās pārvaldības risinājuma papildinājumu, uzstādot attālināti vadāmas videsprieguma komutācijas un vadības iekārtas.

2024. gadā ANM projekta ietvaros, nomainīti 108 transformatori, panākot zudumu samazinājumu 110 MWh apmērā, un pieejamās jaudas palielināšanu apdzīvotām vietām.

Īstenojot energoefektivitātes projektus, pārskata gadā sasniegts enerģijas un siltumenerģijas ietaupījums. Veikta darba vietu un apkures sistēmu optimizācija, iegūstot siltumenerģijas ietaupījumu 1,67% un saimnieciskajam patēriņam nepieciešamās elektroenerģijas ietaupījumu 5% apmērā, salīdzinot ar 2023. gadu. Kopumā 2024. gadā atbrīvotas atsevišķas tīklu daļās esošās ēkas un ūdenssaimniecības ēkas 32 221 m² platībā un īstenojams ANM projekts siltumapgādes risinājuma nomaiņai uz energoefektīvāku risinājumu, pieslēdzoties centralizētam siltumtīklam. Pārskata gadā uzstādīti saules paneļi divdesmit vienā tehniskajā objektā, kas saražojusi elektroenerģiju 10,03 MWh apmērā, tādējādi samazinot elektrotīkla infrastruktūras darbības nodrošināšanai nepieciešamās iegādājāmās elektroenerģijas apjomu.

AS "Sadales tīkls" nodrošina atjaunīgo energoresursu (AER) ģenerācijas (elektrostacijas un mikroģeneratori) pieslēgumus, veicinot valsts enerģētisko neatkarību, palielinot iedzīvotāju un uzņēmumu spēju nodrošināt energoresursus pašpatēriņam.

2024. gadā aktīvāk īstenoti lielākas jaudas ģeneratoru (saules elektrostaciju) pieslēgumi, un divkārtš pieaugums vērojams saules elektrostaciju ar akumulatoriem pieslēgumu izbūvē. Pārskata gadā sadales sistēmai pieslēgto mikroģeneratoru un

ģeneratoru (ražotāju) kopējā ražošanas jauda pārsniedz 910 megavatus (MW) (2023. gadā 551 MW) un sadales elektrotīklam pieslēgto mikroģeneratoru un ģeneratoru (ražotāju) skaits tuvojas 25 tūkstošiem (2023. gadā 20 tūkstoši). Papildus izbūvētas 157 elektroauto uzlādes pieslēgumu vietas ar kopējo pieslēgto jaudu 28 MW (vidēji 178 kW vienā objektā). Uzņēmums veicinājis siltumnīcefekta gāzes (oglekļa dioksīds) emisijas samazinājumu valstī, nodrošinot izklidētās AER ģenerācijas pieslēgumus sadales elektrotīklam, 2024. gadā iegūstot 335 514 t CO₂ samazinājumu.

2024. gadā palielināts izolētā elektrotīkla īpatsvars visās sistēmas teritorijās, sasniedzot 67 % no kopējā elektrotīkla apjoma. Šajā gadā īstenotie investīciju projekti pazemes kabeļu izpildījumā palielina drošumu un drošību blīvāk apdzīvotās vietās, un investīciju projekti izolētu gaisvadu izpildījumā – pārējā elektrotīklā.

AS "Sadales tīkls" klientu apmierinātība un lojalitāte 2024. gadā sasniegusi vēsturiski augstāko rādītāju – 70 indeksa punktu (pieaugums pret 2023. gadu par 6 punktiem), nonākot uz augstas lojalitātes sliekšņa. Izvēlēta klientu vadības stratēģija un labākais piedāvājums ļāvis sasniegt būtisks lojalitātes kāpumu gan uzņēmumu, gan mājsaimniecību segmentos; vislielākais - mazo uzņēmumu segmentā (+8 punkti) līdz ar klientu apkalpošanas modeļa attīstību. Par izcilu AS "Sadales tīkls" servisu liecina lielo uzņēmumu un pašvaldību segmentu sevišķi augstais novērtējums (74 punkti). Nemainīgi klientiem svarīgās jomas, kas ietekmē apmierinātību, ir elektroapgādes nepārtrauktība, viegla sadarbība, pakalpojuma vērtība (izmaksas, tarifs) un uzņēmuma reputācija.

AS "Sadales tīkls" nodrošina elektroapgādi aptuveni 99% Latvijas iedzīvotāju visā valsts teritorijā, tāpēc pašsaprotami, ka uzņēmums uzņemas atbildību par sabiedrības elektrodrošības zināšanu un prasmju stiprināšanu, lai veicinātu drošību gan sistēmas operatora elektroinfrastruktūras tuvumā, gan ikdienā. Sabiedrības zinātnības uzturēšanai uzņēmums regulāri īsteno informatīvas kampaņas, sniedz informāciju sociālajos medijos, nozaru pasākumos, īpaši akcentējot preventīvu drošības pasākumu ievērošanu un informējot par notikušajiem nelaimes gadījumiem, kad netika ievērota elektrodrošība, vienlaikus sniedzot izglītojošu informāciju par to kā rīkoties bīstamās situācijās.

Sabiedrības, it īpaši bērnu un jauniešu, izglītošana elektrodrošības jautājumos ir viena no AS "Sadales tīkls" korporatīvās sociālās atbildības prioritātēm. Uzņēmuma elektrodrošības vēstneši skolās vai tiešsaistes nodarbībās izglītojuši 6 019 bērnus. 2024. gadā pirmo reizi īstenots tiešsaistes projekts "Elektrodrošības maratons", kurā piedalījās un zināšanas vienlaicīgi apguva vairāk nekā 6000 3. klašu skolēnu no 300 klasēm visā Latvijā.

2024. gadā īstenoti arī citi elektrodrošības projektiprojekti (dalība Fizmix, ČēČē Čempionātā, izstādē "Bērnu pasaule 2024", Alfrēda Kraukļa basketbola turnīrā, Valsts policijas un Siguldas novada pašvaldības pasākumā "Esi zinošs, esi drošs". Sadarbībā ar jauniešu viedokļu līderiem īstenots elektrodrošības spēļu šovs "Elektrošoks", kā arī izstrādāta interaktīva spēle vietnē arelektribuneriske.lv). Saņemta Nodibinājuma "Iespējamā misija" skolu programmas "Dzīvei gatavs" pateicība par ieguldījumu skolēnu kompetenču pilnveidē.

2024. gadā nav bijuši nozīmīgi kaitējumi videi un nav bijuši nelaimes gadījumi, kuru cēlonis ir darba devēja neveiktie, neievērotie drošības pasākumi. Sabiedrība turpina atbalstīt bioloģisko daudzveidību, uzstādot stārķu ligzdu pamatnes un lauka piekūnu būrus sadales elektrotīklā, kā arī nodrošinot iespēju sabiedrībai un pētniekiem sekot stārķu dzīvei tiešraides kamerā.

Pārskata gada izskaņā, īstenoja AS "Sadales tīkla" un AS "Latvenergo" darbinieku ziedojumu kampaņa Ukrainai. Uz Ukrainas pilsētu Černihiv ar Ziedot.lv starpniecību nosūtīts uzņēmuma tehnikas un materiālu ziedojums – divi strāvas ģeneratori, 13 specializētās tehnikas vienības (autoiekrāvējs, traktori, laivas un auto piekabes), kā arī apmēram 5400 dažādu elektromateriālu vienības (kabeļi, drošinātāji, izolatori utt.). Papildus tam novembrī, Patriotu nedēļā, AS "Sadales tīkla" un AS "Latvenergo" darbinieki saziedoja līdzekļus, kas ļāva iegādāties 16 bezpilota lidaparātus un silto apģērbu, kā arī nepieciešamo armijas ekipējumu Azovas 12. speciālo uzdevumu brigādei.

Lai līdzsvarotu atbildīgu uzņēmējdarbības praksi ekonomiskās, vides, sociālās un pārvaldības jomās atbilstoši ilgtspējīgas attīstības kritērijiem, AS "Sadales tīkls" turpina paplašināt fokusu ilgtspējīgas attīstības iniciatīvu īstenošanā, nosakot izmērāmus un sasniedzamus mērķus sadarbībā ar ieinteresētajām pusēm. 2024. gada novembrī apstiprināta AS "Sadales tīkls" Ilgtspējas stratēģija 2024.-2027. gadam. Ilgtspējas stratēģija ir izstrādāta, balstoties uz AS "Sadales tīkls" vidēja termiņa darbības stratēģiju 2022.-2027. gadam, kurā noteikti konkrēti attīstības virzieni un galvenie sasniedzamie stratēģiskie rādītāji, kā arī balstoties uz Latvenergo koncerna ilgtspējas stratēģiju laika periodam no 2024. gada 1. janvāra līdz 2026. gada 31. decembrim, precīzi norādot AS "Sadales tīkls" mērķus, iniciatīvas un sasniedzamās vērtības vides, sociālās un pārvaldības jomās.

2024. gadā palielinājies darbinieku piesaistes TRI*M kopējais indeksa vērtējums līdz 67 indeksa punktiem (2023. gadā: 66 indeksa punkti).

FINANŠU RISKU VADĪBA

Sabiedrības darbība ir pakļauta vairākiem finanšu riskiem, ieskaitot tirgus risku, procentu likmju risku, kredītrisku un likviditātes risku. Sabiedrības vadība minimizē potenciālo finanšu risku negatīvo ietekmi uz Sabiedrības finanšu stāvokli.

Finanšu risku vadība tiek veikta atbilstoši *Latvenergo* koncerna Finanšu risku vadības politikā noteiktajiem principiem.

a) Valūtas risks

Valūtas risks rodas, ja nākotnes transakcija vai aktīvi, vai saistības ir izteiktas citā valūtā nekā Sabiedrības funkcionālā valūta. Ja Sabiedrībai kādu iemeslu dēļ rastos valūtas risks, tad tas tiktu efektīvi ierobežots atbilstoši Finanšu risku vadības politikā noteiktajiem principiem.

b) Procentu likmju risks

Procentu likmju risks Sabiedrībai ir saistīts ar izsniegtajiem un saņemtajiem kredītiem no mātessabiedrības saskaņā ar *Latvenergo* grupas ietvaros noslēgto līgumu "Par savstarpējo finanšu resursu nodrošināšanu" un atbilstoši noslēgtajiem ilgtermiņa aizņēmumu līgumiem.

Saskaņā ar *Latvenergo* grupas ietvaros noslēgto līgumu "Par savstarpējo finanšu resursu nodrošināšanu" savstarpējiem īstermiņa aizdevumiem un aizņēmumiem tiek piemērota gada procentu likme, kas vienāda ar faktiskās viena mēneša EURIBOR (*Euro Interbank Offered Rate*) likmes un mātessabiedrībai AS "Latvenergo" piesaistītā ārējā īstermiņa finansējuma vidējās svērtās pievienotās likmes kopsummu. Gadījumā, ja viena mēneša EURIBOR likme ir ar negatīvu vērtību, procentu likme ir vienāda ar mātessabiedrībai AS "Latvenergo" piesaistītā ārējā īstermiņa finansējuma vidējo svērto pievienoto likmi. Pārskata gadā par savstarpējiem īstermiņa aizņēmumiem aprēķinātie maksājami procenti nav radījuši nozīmīgu procentu likmju risku.

Kopējā Sabiedrības ilgtermiņa aizņēmumu no mātessabiedrības AS "Latvenergo" summa 2024. gada 31. decembrī ir 569 169 tūkstoši EUR (31/12/2023: 551 392 tūkstoši EUR). 2024. gada 31. decembrī 50,76 % (31/12/2023: 34,46 %) no Sabiedrības ilgtermiņa aizņēmumiem bija noteikta mainīga procentu likme, ko ietekmē starpbanku 6 mēnešu EURIBOR likmes izmaiņas. Pārējiem ilgtermiņa aizņēmumiem tiek piemērota fiksēta procentu likme, tādējādi ierobežojot procentu likmju pieauguma risku.

c) Kredītrisks

Finanšu aktīvi, kas potenciāli pakļauj Sabiedrību zināmai kredītriska pakāpei, ir galvenokārt īstermiņa aizdevumi, parādi no līgumiem ar klientiem, avansa maksājumi trešajām pusēm un naudas līdzekļi. Izņemot mātessabiedrību AS "Latvenergo", Sabiedrībai nav nozīmīgas kredītriska koncentrācijas attiecībā uz kādu darījumu partneri vai darījumu partneru grupu. 2024. gada 31. decembrī Sabiedrības kredītriska koncentrācija uz vienu darījumu partneri – AS "Latvenergo" – sasniedza 36 % no visiem pircēju un pasūtītāju parādiem (31/12/2023: 49 %). Sabiedrība uzskata, ka saistīto pušu parādi ir pilnībā atgūstami. Pircēju un pasūtītāju parādi tiek uzrādīti atgūstamajā vērtībā. Sabiedrības partneri naudas līdzekļu darījumos ir lielākās vietējās bankas ar labu reputāciju, kuru mātessabiedrībām piešķirti investīciju pakāpes kredītreitingi.

d) Likviditātes risks

Sabiedrība ievēro piesardzīgu likviditātes risku, nodrošinot atbilstošu finanšu resursu pieejamību saistību nokārtošanai noteiktajos termiņos. Sabiedrība saņem nepieciešamos naudas resursus no mātessabiedrības atbilstoši *Latvenergo* grupas ietvaros noslēgtajam līgumam "Par savstarpējo finanšu resursu nodrošināšanu".

Sabiedrības vadība prognozē, ka tai nebūs likviditātes problēmu un Sabiedrība varēs norēķināties ar kreditoriem noteiktajos termiņos. Sabiedrības vadība uzskata, ka Sabiedrībai būs pietiekami finanšu resursi, lai tās likviditāte nebūtu apdraudēta.

APSTĀKĻI UN NOTIKUMI PĒC PĀRSKATA GADA BEIGĀM

Laika periodā kopš pārskata gada pēdējās dienas nav bijuši citi notikumi, kas būtiski ietekmētu Sabiedrības nerevidētos saīsinātos finanšu pārskatus par 2024. gadu.

PAZIŅOJUMS PAR VADĪBAS ATBILDĪBU

Pamatojoties uz AS "Sadales tīkls" valdes rīcībā esošo informāciju, AS "Sadales tīkls" nerevidētie saīsinātie finanšu pārskati par 2024. gadu ir sagatavoti atbilstoši Eiropas Savienībā apstiprinātajiem Starptautiskajiem finanšu pārskatu standartiem un visos būtiskos aspektos sniedz patiesu un skaidru priekšstatu par AS "Sadales tīkls" finanšu stāvokli, peļņu vai zaudējumiem un naudas plūsmām. Vadības ziņojumā ir ietverta patiesa informācija.

AS "Sadales tīkls" nerevidētos saīsinātos finanšu pārskatus par 2024. gadu AS "Sadales tīkls" valde ir apstiprinājusi 2025. gada 25. februārī un pilnvarojusi parakstīt valdes priekšsēdētāju Sandi Jansonu un valdes locekli Kristīni Sarkani.

AS "Sadales tīkls" valdes vārdā:

Šis dokuments ir parakstīts ar drošu elektronisko parakstu un satur laika zīmogu

Sandis Jansons
valdes priekšsēdētājs

Kristīne Sarkane
valdes locekle

FINANŠU PĀRSKATI

Peļņas vai zaudējumu aprēķins

		EUR'000	
	Pielikums	2024	2023
Ieņēmumi	3	371 812	343 332
Pārējie ieņēmumi		1 777	2 280
Izejvielas un materiāli	4	(127 961)	(127 855)
Personāla izmaksas		(68 311)	(63 932)
Pārējās saimnieciskās darbības izmaksas		(43 494)	(41 416)
EBITDA		133 823	112 409
Nemateriālo ieguldījumu, pamatlīdzekļu un tiesību lietot aktīvus amortizācija, nolietojums un vērtības samazinājums	6, 7	(85 031)	(82 628)
Saimnieciskās darbības peļņa		48 792	29 781
Finanšu izmaksas, neto	5	(16 310)	(12 875)
Peļņa pirms nodokļa		32 482	16 906
Uzņēmumu ienākuma nodoklis		(4 226)	–
Pārskata gada peļņa		28 256	16 906

EBITDA – saimnieciskās darbības peļņa pirms nemateriālo ieguldījumu, pamatlīdzekļu un tiesību lietot aktīvus amortizācijas, nolietojuma un vērtības samazinājuma (*Earnings Before Interest, Tax, Depreciation and Amortisation*).

Visaptverošo ienākumu pārskats

	EUR'000	
	2024	2023
Pārskata gada peļņa	28 256	16 906
Visaptverošie ienākumi / (zaudējumi), kas nav jāpārklasificē uz peļņu vai zaudējumiem nākamajos periodos		
– ienākumi / (zaudējumi) no definētā pabalstu plāna novērtēšanas	2 633	(1 564)
Kopā visaptverošie ienākumi / (zaudējumi) ienākumi pārskata gadā	2 633	(1 564)
KOPĀ pārskata gadā atzītie visaptverošie ienākumi	30 889	15 342

Pārskats par finanšu stāvokli

EUR'000

	Pielikums	31/12/2024	31/12/2023
AKTĪVI			
Ilgtermiņa aktīvi			
Nemateriālie ieguldījumi	6 a	25 919	27 252
Pamatlīdzekļi	6 b	1 767 669	1 736 486
Tiesības lietot aktīvus	7	1 695	2 264
Ieguldījuma īpašumi	6 c	279	475
Ilgtermiņa finanšu ieguldījumi		1	1
KOPĀ ilgtermiņa aktīvi		1 795 563	1 766 478
Apgrozāmie līdzekļi			
Krājumi un aktīvi pārdošanai	8	23 595	22 998
Parādi no līgumiem ar klientiem	9	40 127	30 170
Citi pircēju un pasūtītāju parādi un īstermiņa debitori		554	246
Nākamo periodu izmaksas		174	158
Īstermiņa aizdevums saistītajām pusēm	11 II	31 101	–
Nauda un naudas ekvivalenti		300	301
KOPĀ apgrozāmie līdzekļi		95 851	53 873
AKTĪVU KOPSUMMA		1 891 414	1 820 351
PASĪVI			
Pašu kapitāls			
Akciju kapitāls		652 693	652 693
Rezerves	10	354 081	361 274
Uzkrātie zaudējumi		(6 819)	(27 995)
KOPĀ pašu kapitāls		999 955	985 972
KREDITORI			
Ilgtermiņa kreditori			
Aizņēmumi	11 I	474 309	445 553
Nomas saistības	7	1 207	1 624
Uzkrājumi		8 125	9 663
Nākamo periodu ieņēmumi	13	184 287	151 032
KOPĀ ilgtermiņa kreditori		667 928	607 872
Īstermiņa kreditori			
Aizņēmumi	11 I	99 574	110 994
Nomas saistības	7	621	699
Parādi piegādātājiem un pārējiem kreditoriem	12	105 280	97 899
Nākamo periodu ieņēmumi	13	18 056	16 915
KOPĀ īstermiņa kreditori		223 531	226 507
PASĪVU KOPSUMMA		1 891 414	1 820 351

Pārskats par izmaiņām pašu kapitālā

EUR'000

	Attiecināms uz Sabiedrības akcionāru			KOPĀ
	Akciju kapitāls	Rezerves	Uzkrātie zaudējumi	
2022. gada 31. decembrī	652 693	371 889	(53 952)	970 630
Pamatlīdzekļu pārvērtēšanas rezerves norakstīšana	–	(9 051)	9 051	–
KOPĀ pašu kapitālā atzītās iemaksas un peļņas sadalīšana	–	(9 051)	9 051	–
Pārskata gada peļņa	–	–	16 906	16 906
Pārskata gada visaptverošie zaudējumi no definētā pabalstu plāna novērtēšanas	–	(1 564)	–	(1 564)
Kopā pārskata gada atzītie visaptverošie zaudējumi	–	(1 564)	16 906	15 342
2023. gada 31. decembrī	652 693	361 274	(27 995)	985 972
Dividendes par 2023. gadu	–	–	(16 906)	(16 906)
Pamatlīdzekļu pārvērtēšanas rezerves norakstīšana	–	(9 826)	9 826	–
KOPĀ pašu kapitālā atzītās iemaksas un peļņas sadalīšana	–	(9 826)	(7 080)	(16 906)
Pārskata gada peļņa	–	–	28 256	28 256
Pārskata gada visaptverošie ienākumi no definētā pabalstu plāna novērtēšanas	–	2 633	–	2 633
Kopā pārskata gada atzītie visaptverošie ienākumi	–	2 633	28 256	30 889
2024. gada 31. decembrī	652 693	354 081	(6 819)	999 955

Pārskats par naudas plūsmām

EUR'000

	Pielikums	2024	2023
Pamatdarbības naudas plūsma			
Peļņa pirms nodokļa		32 483	16 906
Korekcijas:			
– nemateriālo ieguldījumu, pamatlīdzekļu un tiesību lietot aktīvu amortizācija, nolietojums un vērtības samazinājums		85 031	82 628
– ilgtermiņa aktīvu norakstīšana		7 944	7 172
– finanšu izmaksas, neto	5	16 310	12 875
– uzkrājumu pieaugums		1 094	94
Saimnieciskās darbības peļņa pirms apgrozāmā kapitāla izmaiņām		142 862	119 675
Krājumu pieaugums		(606)	(4 504)
Parādu no līgumiem ar klientiem, citu debitoru pieaugums		(9 601)	(2 164)
Parādu piegādātājiem un pārējo kreditoru (samazinājums) / pieaugums		(16 767)	16 330
Ietekme uz aizdevumu / aizņēmumu no mātessabiedrības no savstarpējo ieskaitu veikšanas koncerna sabiedrību debitoru un kreditoru parādiem, neto	11	(104 414)	(89 231)
Nauda pamatdarbības rezultātā		11 474	40 106
Samaksātie procentu maksājumi par nomu		(36)	(36)
Samaksātais uzņēmumu ienākuma nodoklis		(4 226)	–
Pamatdarbības neto naudas plūsma		7 212	40 070
Ieguldīšanas darbības naudas plūsma			
Nemateriālo ieguldījumu un pamatlīdzekļu iegāde		(117 584)	(94 326)
Ieguldīšanas darbības neto naudas plūsma		(117 584)	(94 326)
Finansēšanas darbības naudas plūsma			
Saņemtie aizņēmumi no mātessabiedrības, neto	11	89 129	42 293
Saņemts ES līdzfinansējums	13	22 562	12 570
Nodots ES līdzfinansējums mātessabiedrībai kā sadarbības partnerim	13	(678)	–
Samaksātie maksājumi par nomu		(642)	(607)
Finansēšanas darbības neto naudas plūsma		110 371	54 256
Neto naudas un tās ekvivalentu samazinājums		(1)	–
Nauda un tās ekvivalenti pārskata gada sākumā		301	301
Nauda un tās ekvivalenti pārskata gada beigās		300	301

1. VISPĀRĪGA INFORMĀCIJA PAR SABIEDRĪBU

Akciju sabiedrība "Sadales tīkls" (tālāk tekstā – Sabiedrība) ir energoapgādes uzņēmums, kas nodarbojas ar elektroenerģijas sadali, elektroietaišu, kā arī ar ēku, būvju vai to daļu būvēšanu, inženiersistēmu montāžu un elektropārvades līniju balstu ražošanu. Sabiedrības juridiskā adrese ir Šmerļa iela 1, Rīga, LV-1160, Latvija. Latvijas Republikas Komercreģistrā reģistrēta 2006. gada 18. septembrī Nr. 40003857687. Faktiski Sabiedrības objekti ir izvietoti visā Latvijas teritorijā.

Sabiedrības vienīgais akcionārs, kam pieder visas AS "Sadales tīkls" akcijas un kas sagatavo konsolidēto gada pārskatu, tajā kā savu meitassabiedrību iekļaujot AS "Sadales tīkls", ir AS "Latvenergo" (juridiskā adrese Pulkveža Brieža iela 12, Rīga, Latvija, LV-1230), skatīt AS "Latvenergo" mājaslapas sadaļu "Investoriem" (<http://www.latvenergo.lv/lat/investoriem/parskati>).

Sabiedrības komercdarbības veidi ir elektroenerģijas sadale (NACE: 35.13), elektroapgādes un telekomunikāciju sistēmu būvniecība (NACE: 42.22), elektroinstalācijas ierīkošana (NACE: 43.21), zāģēšana, ēvelēšana un impregnēšana (NACE: 16.10) un citur neklasificēta izglītība (NACE: 85.59).

No 2023. gada 2. maija AS "Sadales tīkls" valde strādā šādā sastāvā: valdes priekšsēdētājs Sandis Jansons, valdes locekļi – Baiba Priedīte, Raimonds Skrebs, Kristīne Sarkane un Vīgants Radziņš.

2020. gada 14. jūlijā tika izveidota AS "Sadales tīkls" padome, kas darbojās šādā sastāvā: padomes priekšsēdētājs Kristaps Ločmelis, padomes priekšsēdētāja vietnieks Edijs Šaicāns un padomes locekles Inese Zīle, un Viktorija Meikšāne.

Grāmatvedības pakalpojumu nodrošina AS "Latvenergo" (40003032949) saskaņā ar noslēgto grāmatvedības pakalpojuma līgumu.

Sabiedrības revidents ir zvērinātu revidentu komercsabiedrība SIA "Ernst & Young Baltic" (40003593454), licence Nr. 17, un atbildīgā zvērinātā revidente Diāna Krišjāne, sertifikāts Nr. 124.

AS "Sadales tīkls" 2023. gada pārskatu, iekļaujot finanšu pārskatus, 2024. gada 09. aprīlī ir apstiprinājusi Akcionāru sapulce (skatīt www.sadalestikls.lv sadaļu *Pārskati*).

AS "Sadales tīkls" nerevidētos saīsinātos finanšu pārskatus 2024. gadu Sabiedrības valde ir apstiprinājusi 2025. gada 25. februārī (skatīt AS "Sadales tīkls" mājaslapas www.sadalestikls.lv sadaļu *Pārskati*).

2. NOZĪMĪGI GRĀMATVEDĪBAS UZSKAITES PRINCIPI

Sabiedrības nerevidētie saīsinātie finanšu pārskati ir sagatavoti atbilstoši Eiropas Savienībā (ES) apstiprinātajiem Starptautiskajiem finanšu pārskatu standartiem (SFPS), un grāmatvedības uzskaites politikai, kas piemērota sagatavojot 2023. gada finanšu pārskatus. Šīs politikas ir konsekventi piemērotas, atspoguļojot datus par pārskatos ietvertajiem periodiem, ja atsevišķos gadījumos nav noteikts citādi. Kur nepieciešams, iepriekšējo periodu salīdzinošie rādītāji ir pārklasificēti.

Sabiedrības nerevidētie saīsinātie finanšu pārskati ir sagatavoti saskaņā ar sākotnējo izmaksu uzskaites principu, kas modificēti, izmantojot pārvērtēšanu patiesajā vērtībā finanšu aktīviem un finanšu saistībām, kā arī noteiktu pamatlīdzekļu atzīšanu pārvērtētajā vērtībā.

Naudas plūsmas pārskats sagatavots pēc netiešās metodes, veicot korekcijas, lai saskaņotu peļņu pirms nodokļiem ar pamatdarbības naudas plūsmu.

Sabiedrības nerevidētie saīsinātie finanšu pārskati ir sagatavoti eirovalūtā, un visi rādītāji, izņemot ne-monetāros rādītājus, šajos finanšu pārskatos ir uzrādīti tūkstošos EUR (EUR'000). Visi rādītāji ir noapaļoti līdz tuvākajam tūkstošim, ja nav norādīts citādi.

Atsevišķas monetārās summas, procenti un citas summas tiek noapaļotas. Tāpēc tabulās atspoguļotās summas reizēm aritmētiski var nesakrist ar iepriekš norādītajām summām, bet summu, kas tekstā un tabulās izteiktas procentos, kopsomma var nebūt 100 procenti.

Sabiedrības nerevidētie saīsinātie finanšu pārskati par pirmajiem deviņiem 2024. gada mēnešiem aptver finanšu informāciju par periodu, kas sākas 2024. gada 1. janvārī un beidzas 2024. gada 31. decembrī, un salīdzinošajiem rādītājiem par periodu, kas sākas 2023. gada 1. janvārī un beidzas 2023. gada 31. decembrī.

3. IEŅĒMUMI

		EUR'000	
	Piemērotais SFPS	2024	2023
ieņēmumi no līgumiem ar klientiem, kas atzīti laika gaitā:			
Sadales sistēmas pakalpojumi*	15. SFPS	347 187	320 101
Elektrotīkla pieslēgumu maksas ieņēmumi (13. pielikums)	15. SFPS	17 063	15 883
Reaktīvās elektroenerģijas ieņēmumi	15. SFPS	3 303	3 225
Pārējie pakalpojumi	15. SFPS	4 172	4 041
ieņēmumi no aktīvu iznomāšanas	16. SFPS	87	82
KOPĀ ieņēmumi		371 812	343 332

* tai skaitā valsts atbalsts Sabiedrības galalietotājiem 42 669 tūkstošu EUR apmērā (2023: 76 981 tūkstošu EUR apmērā)

AS "Sadales tīkls" pakalpojumu un preču pārdošanas tirgus ir Latvijas teritorija.

4. IZEJVIELAS UN MATERIĀLI

		EUR'000	
		2024	2023
Pārvades sistēmas pakalpojumi		87 303	79 542
Elektroenerģijas izmaksas		25 462	33 732
Remontu un uzturēšanas darbu izmaksas		11 670	10 737
Materiālu un rezerves daļu izmaksas		3 526	3 844
KOPĀ izejvielas un materiāli		127 961	127 855

5. FINANŠU IEŅĒMUMI un IZMAKSAS

		EUR'000	
		2024	2023
a) Finanšu ieņēmumi			
Procentu ieņēmumi		(69)	(3)
KOPĀ finanšu ieņēmumi		(69)	(3)
b) Finanšu izmaksas			
Aizdevumu procentu izmaksas		17 019	13 343
Aktīvu nomas procentu izdevumi (7. pielikums)		35	40
Kapitalizētās aizņēmumu procentu izmaksas		(675)	(505)
KOPĀ finanšu izmaksas		16 379	12 878
KOPĀ finanšu izmaksas, neto		16 310	12 875

6. NEMATERIĀLIE IEGULDĪJUMI UN PAMATLĪDZEKĻI

a) Nemateriālie ieguldījumi

		EUR'000	
		2024	2023
Sākotnējā vērtība		51 982	50 763
Uzkrātā amortizācija		(24 730)	(22 001)
Atlikusī vērtība pārskata gada sākumā		27 252	28 762
legādāts		1 428	1 219
Aprēķinātā amortizācija		(2 761)	(2 729)
Atlikusī vērtība pārskata gada beigās		25 919	27 252
Sākotnējā vērtība		53 410	51 982
Uzkrātā amortizācija		(27 491)	(24 730)
Atlikusī vērtība pārskata gada beigās		25 919	27 252

b) Pamatlīdzekļi

		EUR'000	
		2024	2023
Sākotnējā vai pārvērtētā vērtība		3 241 183	3 197 695
Uzkrātais nolietojums un vērtības samazinājums		(1 504 697)	(1 471 794)
Atlikusī vērtība pārskata gada sākumā		1 736 486	1 725 901
legādāts		120 905	98 389
Pārklasificēts uz ieguldījuma īpašumiem, neto		(1)	(555)
Pārklasificēts uz ilgtermiņa aktīviem pārdošanai		(10)	(21)
Izslēgts		(8 214)	(8 101)
Aktīvu vērtības samazinājums		(132)	(109)
Nolietojums		(81 365)	(79 018)
Atlikusī vērtība pārskata gada beigās		1 767 669	1 736 486
Sākotnējā vai pārvērtētā vērtība		3 307 032	3 241 183
Uzkrātais nolietojums un vērtības samazinājums		(1 539 363)	(1 504 697)
Atlikusī vērtība pārskata gada beigās		1 767 669	1 736 486

Sabiedrības pamatlīdzekļi nav iekļāti un tie nav pakļauti citiem īpašumtiesību apgrūtinājumiem.

Pamatlīdzekļu pārvērtēšana tiek veikta ar pietiekamu regularitāti, lai nodrošinātu, ka pārvērtēšanai pakļauto pamatlīdzekļu uzskaites vērtība būtiski neatšķiras no vērtības, kāda tiktu noteikta, novērtējot tos patiesajā vērtībā pārskata gada beigās. Regulāri, bet ne retāk kā reizi 5 gados tiek pārvērtēti sadales sistēmas aktīvi (pamatlīdzekļi):

- elektrolīnijas, pārvērtētas pēc stāvokļa 2021. gada 1. janvārī;
- transformatoru apakšstaciju elektroiekārtas, pārvērtētas pēc stāvokļa uz 2020. gada 1. aprīli.

2024. gada 31. decembrī Sabiedrības vadība ir novērtējusi iekšējos un ārējos rādītājus, lai izvērtētu vai nepieciešama pārvērtēšana. Šajā novērtējumā vispārējais būvniecības izmaksu un elektroiekārtu izmaksu cenu līmeņa pieaugums papildināts ar pieaugumu inflācijas un diskonta likmēs, kas pārsniedz koncerna grāmatvedības politikās noteiktos kritērijus, ir rādītāji, ka būtu jāveic aktīvu pārvērtēšanu. Pārbaudot aktīvu atgūstamo vērtību, Sabiedrības vadība secināja, ka aktīvu patiesā vērtība būtiski neatšķiras no aktīvu uzskaites vērtības 2024. gada 31. decembrī. Šādu secinājumu galvenokārt noteica ar Sabiedrisko pakalpojumu regulēšanas komisijas padomes 2022. gada 29. augusta lēmumu apstiprinātā "Kapitāla izmaksu uzskaites un aprēķināšanas metodika" ar kuru noteikts, ka regulēto aktīvu bāzes aprēķinos izmanto aktīvu vērtību, neņemot vērā pēc 2021. gada 31. decembra veikto aktīvu pārvērtēšanu ietekmi. Ņemot vērā minēto, aktīvu pārvērtēšanu uz 2024. gada 31. decembrī nav jāveic.

c) leguldījuma īpašumi

EUR'000

	2024	2023
Sākotnējā vērtība	540	540
Uzkrātais nolietojums un vērtības samazinājums	(65)	(33)
Atlikusī vērtība pārskata gada sākumā	475	507
Pārklasificēts no pamatlīdzekļiem, neto	1	555
Norakstīts, neto	(197)	(587)
Atlikusī vērtība pārskata gada beigās	279	475
Sākotnējā vērtība	495	540
Uzkrātais nolietojums un vērtības samazinājums	(216)	(65)
Atlikusī vērtība pārskata gada beigās	279	475

No pamatlīdzekļiem pārklasificēta zeme un ēkas, kas paredzēta atsavināšanai.

7. NOMA

Tiesības lietot aktīvus un nomas saistības

Sabiedrība ir noslēgusi vairākus līgumus par zemes un telpu nomu, un sadales sistēmas tīklu infrastruktūrai piekritošo un ar to saistīto nekustamo īpašumu nomu. Saimnieciskās darbības veikšanai AS "Sadales tīkls" noslēdzis līgumu ar mātesabiedrību – AS "Latvenergo" par sadales sistēmas tīklu infrastruktūrai piekritošās un ar to saistītās zemes, ēku un inženierbūvju nekustamo īpašumu nomu. Sabiedrība uzskaita tiesības lietot zemi, ēkas un inženierbūves.

Tiesības lietot aktīvus

EUR'000

	2024	2023
	zeme, ēkas un inženierbūves	zeme, ēkas un inženierbūves
Atlikusī vērtība pārskata gada sākumā	2 264	2 731
Atzītas izmaiņas nomas līgumos	204	305
Nolietojums	(773)	(772)
Atlikusī vērtība pārskata gada beigās	1 695	2 264

Nomas saistības

EUR'000

	2024	2023
Atlikusī vērtība pārskata gada sākumā	2 323	2 781
Atzītas izmaiņas nomas līgumos	214	299
Maksājumi par nomas saistībām	(744)	(797)
Aktīvu nomas procentu izdevumi (5. pielikums)	35	40
Atlikusī vērtība pārskata gada beigās	1 828	2 323
<i>tajā skaitā:</i>		
– ilgtermiņa	1 207	1 624
– īstermiņa	621	699

Nomas maksājumi tiek sadalīti starp pamatsummu un finanšu izmaksām. Finanšu izmaksas tiek iekļautas peļņā vai zaudējumos nomas gada laikā, lai iegūtu nemainīgu periodisku procentu likmi par katra gada saistību atlikumu.

8. KRĀJUMI UN AKTĪVI PĀRDOŠANAI

	EUR'000	
	2024	31/12/2023
Izejvielas un materiāli	21 098	22 172
Ilgtermiņa aktīvi un preces pārdošanai	733	1 410
Pārējie krājumi	49	48
Avansa maksājumi par materiāliem	2 265	-
Uzkrājumi izejvielu un materiālu vērtības samazinājumam	(550)	(632)
KOPĀ krājumi	23 595	22 998

Izmaiņas uzkrājumos izejvielu un materiālu vērtības samazinājumam:		EUR'000	
	2024	2023	
Pārskata gada sākumā	632	492	
Uzkrājumu izmaiņas peļņas vai zaudējumu aprēķinā	(82)	140	
Pārskata gada beigās	550	632	

Krājumi ir uzskaitīti pēc pašizmaksas, izņemot preces pārdošanai, kas uzskaitītas zemākā no pašizmaksas un neto pārdošanas vērtībā.

Izmaiņas uzkrājumos krājumu vērtības samazinājumam kā periodā atzītās izmaksas ir iekļautas peļņas vai zaudējumu aprēķina postenī "Izejvielas un materiāli".

9. PARĀDI NO LĪGUMIEM AR KLIENTIEM

Parādi no līgumiem ar klientiem pēc sagaidāmo kredītzaudējumu (SKZ) izvērtējumu modeļa, neto:		EUR'000	
	31/12/2024	31/12/2023	
Parādi ar mūža SKZ izvērtējumu pēc vienkāršotās pieejas (portfeļa modelis)	5 462	5 900	
Parādi ar SKZ izvērtējumu bez būtiska kredītriska pieauguma (darījuma partnera modelis)	34 665	24 270	
KOPĀ parādi no līgumiem ar klientiem	40 127	30 170	

Sabiedrība nav pakļauta ievērojamai kredītriska koncentrācijas pakāpei, jo ir liels ar klientiem noslēgto līgumu skaits. Lielākais elektroenerģijas sadales pakalpojuma debitors AS "Latvenergo" tiek izvērtēts pielietojot darījuma partnera modeli.

Parādi no līgumiem ar klientiem, neto:		EUR'000	
	31/12/2024	31/12/2023	
Parādi no līgumiem ar klientiem:			
– elektroenerģijas sadales sistēmas pakalpojumi (portfeļa modelis)	5 465	6 119	
– elektroenerģijas sadales sistēmas pakalpojumi (darījuma partnera modelis)	19 591	8 323	
– pieslēgumu maksas un pārējo sadales pakalpojumu parādi (portfeļa modelis)	1 624	1 886	
– saistīto pušu parādi uzskaites vērtībā (darījuma partnera modelis)	15 111	15 978	
	41 791	32 306	
Uzkrājumi parādu no līgumiem ar klientiem sagaidāmajiem kredītzaudējumiem:			
– elektroenerģijas sadales sistēmas pakalpojumi (portfeļa modelis)	(198)	(534)	
– elektroenerģijas sadales sistēmas pakalpojumi (darījuma partnera modelis)	(24)	(17)	
– pieslēgumu maksas un pārējo sadales pakalpojumu parādi (portfeļa modelis)	(1 429)	(1 571)	
– saistīto pušu parādi uzskaites vērtībā (darījuma partnera modelis)	(13)	(14)	
	(1 664)	(2 136)	
Neto parādi no līgumiem ar klientiem:			
– elektroenerģijas sadales sistēmas pakalpojumi (portfeļa modelis)	5 267	5 585	
– elektroenerģijas sadales sistēmas pakalpojumi (darījuma partnera modelis)	19 567	8 306	
– pieslēgumu maksas un pārējo sadales pakalpojumu parādi (portfeļa modelis)	195	315	
– saistīto pušu parādi uzskaites vērtībā (darījuma partnera modelis)	15 098	15 964	
	40 127	30 170	

Uzkrājumu kustība parādu no līgumiem ar klientiem vērtības samazinājumam:		EUR'000	
	2024	2023	
Pārskata gada sākumā	2 136	2 362	
Norakstītie neatgūstamie debitoru parādi	(386)	(244)	
Uzkrājumi sagaidāmajiem kredītzaudējumiem	(86)	18	
Pārskata gada beigās	1 664	2 136	

10. REZERVES

EUR'000

	Pamatlīdzekļu pārvērtēšanas rezerve	Pēcnodarbinātības pabalstu novērtēšanas rezerve	KOPĀ
2022. gada 31. decembrī	371 718	171	371 889
Pamatlīdzekļu pārvērtēšanas rezerves norakstīšana	(9 051)	–	(9 051)
Visaptverošie zaudējumi no definētā pabalstu plāna novērtēšanas	–	(1 564)	(1 564)
2023. gada 31. decembrī	362 667	(1 393)	361 274
Pamatlīdzekļu pārvērtēšanas rezerves norakstīšana	(9 826)	–	(9 826)
Visaptverošie ienākumi no definētā pabalstu plāna novērtēšanas	–	2 633	2 633
2024. gada 30. septembrī	352 841	1 240	354 081

11. AIZŅĒMUMI UN ĪSTERMIŅA AIZDEVUMS

Sabiedrība saņem ilgtermiņa aizņēmumus no mātessabiedrības AS "Latvenergo".

Finanšu darījumi starp saistītajām pusēm tiek veikti, izmantojot īstermiņa aizņēmumus un aizdevumus, lai efektīvi un centralizēti pārvaldītu *Latvenergo* grupas uzņēmumu finanšu līdzekļus, izmantojot Grupas kontus. Līgums "Par savstarpējo finanšu resursu nodrošināšanu", kas noslēgts 2014. gada 23. aprīlī, paredzēts savstarpējo apgrozāmo līdzekļu finansēšanai, un tā ietvaros pārskata gadā Sabiedrība īslaicīgi gan aizņemas, gan periodiski izsniedz un saņem atmaksu, šī līguma ietvaros uz 2024. gada 31. decembri Sabiedrība ir izsniegusi īstermiņa aizdevumu mātessabiedrībai AS "Latvenergo" 31 101 tūkstoša EUR apmērā (31.12.2023:0 EUR).

I) Aizņēmumi no mātessabiedrības

EUR'000

	31/12/2024	31/12/2023
Ilgtermiņa aizņēmumi	474 309	445 553
Ilgtermiņa aizņēmumu īstermiņa daļa	94 860	105 839
Īstermiņa aizņēmumi	–	1 961
Uzkrātās saistības par aizņēmumu procentu izmaksām	4 714	3 194
KOPĀ aizņēmumi	573 883	556 547

Izmaiņas aizņēmumos:

EUR'000

	2024	2023
Pārskata gada sākumā	556 547	602 280
Neto īstermiņa aizņēmumu izmaiņas ar naudas norēķinu, t.sk.:	89 129	42 293
- saņemtie aizņēmumi	262 459	252 001
- atmaksātie aizņēmumi	(173 330)	(209 708)
Neto aizņēmumu izmaiņas no savstarpējo ieskaitu veikšanas ar koncerna sabiedrībām, t.sk.:	(73 313)	(89 231)
- saņemtie / (atmaksātie) īstermiņa aizņēmumi	(91 091)	(50 331)
- saņemtie / (atmaksātie) ilgtermiņa aizņēmumi	17 778	(38 900)
Izmaiņas uzkrātajās procentu saistībās	1 520	1 205
Izmaiņas aizņēmumos, neto	17 336	(45 733)
Pārskata gada beigās	573 883	556 547

II) Īstermiņa aizdevums mātessabiedrībai

Īstermiņa aizdevuma izmaiņas

EUR'000

	2024	2023
Pārskata gada sākumā	–	–
Aizdevuma izmaiņas no savstarpējo ieskaitu veikšanas ar radniecīgo sabiedrību, neto, tai skaitā:		
- izsniegts īstermiņa aizdevums	31 101	–
Pārskata gada beigās	31 101	–

12. PARĀDI PIEGĀDĀTĀJIEM UN PĀRĒJIEM KREDITORIEM

	EUR'000	
	31/12/2024	31/12/2023
Finanšu saistības		
Parādi saistītajām pusēm (14. b pielikums)	37 115	39 518
Parādi par materiāliem un pakalpojumiem	21 774	18 558
Uzkrātās saistības izmaksām saistītajām pusēm (14. d pielikums)	1 443	288
Uzkrātās saistības	8 456	9 346
Pārējās īstermiņa finanšu saistības	515	584
KOPĀ finanšu saistības	69 303	68 294
Nefinanšu saistības		
Valsts sociālās apdrošināšanas obligātās iemaksas un pārējie nodokļi	8 327	6 077
Saņemtie avansa maksājumi no saistītajām pusēm (14. e pielikums)	1 388	831
Saņemtie avansa maksājumi	24 404	20 912
Pārējās īstermiņa saistības	1 858	1 785
KOPĀ nefinanšu saistības	35 977	29 605
KOPĀ parādi piegādātājiem un pārējiem kreditoriem	105 280	97 899

13. NĀKAMO PERIODU IEŅĒMUMI

	EUR'000	
	31/12/2024	31/12/2023
a) ilgtermiņa nākamo periodu ieņēmumi:		
Pieslēgumu maksas līgumiem ar klientiem	150 436	138 367
Eiropas Savienības fondu līdzfinansējums	33 851	12 665
	184 287	151 032
b) īstermiņa nākamo periodu ieņēmumi:		
Pieslēgumu maksas līgumiem ar klientiem	17 581	16 537
Sadales sistēmas pakalpojumi - saistības no līgumiem ar klientiem	341	370
Eiropas Savienības (ES) fondu līdzfinansējums	134	8
	18 056	16 915
KOPĀ nākamo periodu ieņēmumi	202 343	156 687

Nākamo periodu ieņēmumu no pieslēguma maksas (ilgtermiņa un īstermiņa) kustība:	EUR'000	
	2024	2023
Pārskata gada sākumā	154 904	147 772
Saņemtie maksājumi	30 176	23 015
Iekļauts peļņas vai zaudējumu aprēķinā (3. pielikums)	(17 063)	(15 883)
Pārskata gada beigās	168 017	154 904

Nākamo periodu ieņēmumu no ES fondu līdzfinansējuma (ilgtermiņa un īstermiņa) kustība:	EUR'000	
	2024	2023
Pārskata gada sākumā	12 673	168
Saņemts ES līdzfinansējums	22 562	12 570
ES līdzfinansējums mātessabiedrībai kā sadarbības partnerim	(678)	-
Iekļauts peļņas vai zaudējumu aprēķinā	(572)	(65)
Pārskata gada beigās	33 985	12 673

Sabiedrība saņēma ES līdzfinansējumu no Ekonomikas ministrijas un Atveseļošanas fonda ietvaros īsteno projektu "AS "Sadales tīkls" elektroenerģijas sadales sistēmas modernizācija", Nr.1.2.1.5.i.0/1/22/II/EM/002.

Sabiedrība saņēma ES līdzfinansējumu no Centrālās finanšu un līgumu aģentūras un Atveseļošanas fonda plāna papildinājuma ietvaros īsteno elektroenerģijas sadales tīklu modernizācijas projektu – REPowerEU, Nr. 7.1.1.2.i.0/1/24/II/CFLA/001.

2024. gadā ir noslēdzies ES līdzfinansējuma projekts "Pētniecības un inovācijas programmas" par vienotās Eiropas mēroga energosistēmas informācijas tehnoloģiju platformas "OneNet" (NUMBER 957739) izveidi.

14. DARĪJUMI AR SAISTĪTĀJĀM PUSĒM

Sabiedrības akcijas 100 % pieder AS "Latvenergo". Mātessabiedrība un netieši arī AS "Sadales tīkls" un citas *Latvenergo* koncerna sabiedrības ir Latvijas valsts kontrolē. Saistītās puses ir Sabiedrības akcionārs jeb mātessabiedrība, Sabiedrības valdes loceklis, padomes loceklis, viņu tuvi ģimenes locekļi un sabiedrības, kurās minētajām personām ir kontrole vai būtiska ietekme.

Parastie tirdzniecības darījumi ar Latvijas valdību, ieskaitot ministrijas un valsts aģentūras, kā arī darījumi ar valsts kontrolētām kapitālsabiedrībām, sabiedrisko pakalpojumu sniedzējiem nav uzskatāmi par darījumiem ar saistītajām pusēm un netiek atklāti informācijā par saistīto pušu darījumiem. Sabiedrība veic darījumus ar daudzām no šīm iestādēm, atbilstīgi godīgas konkurences principam.

Darījumi ar valsts kontrolētām saistītajām pusēm ietver sadales sistēmas pakalpojuma pārdošanu un ar to saistītos pakalpojumus, bet neietver individuāli būtiskus darījumus, un kvantitatīva darījumu atspoguļošana ar šīm saistītajām pusēm nav iespējama plašā Sabiedrības klientu skaita dēļ, izņemot darījumus ar pārvades sistēmas operatoru AS "Augstsprieguma tīkls".

	2024		2023	
	Latvenergo koncerna sabiedrības	Pārējās saistītās puses*	Latvenergo koncerna sabiedrības	Pārējās saistītās puses*
a) preču, pamatlīdzekļu un pakalpojumu pārdošanā/iegāde saistītajām pusēm				
– preču, pamatlīdzekļu un pakalpojumu pārdošana, finanšu ieņēmumi	166 444	58	146 597	45
– preču, pamatlīdzekļu un pakalpojumu iegāde	(69 598)	(90 586)	(67 089)	(83 519)

	31/12/2024	31/12/2023
b) gada beigu bilances atlikumi, kas ir radušies no pārdotām / iepirkām precēm un sniegtajiem / saņemtajiem pakalpojumiem:		
Debitoru parādi		
– AS "Latvenergo"	14 365	14 817
– pārējās Latvenergo koncerna sabiedrības	–	2
– pārējās saistītās puses*	2	4
	14 367	14 823
Kreditoru saistības		
– AS "Latvenergo"	28 784	31 320
– pārējās Latvenergo koncerna sabiedrības	10	14
– pārējās saistītās puses*	8 321	8 184
	37 115	39 518
c) uzkrātie ieņēmumi, kas radušās no darījumiem ar saistītajām pusēm:		
– par saņemtajiem pakalpojumiem no AS "Latvenergo"	732	1 143
– par saņemtajiem pakalpojumiem no pārējām Latvenergo koncerna sabiedrībām	–	1
	732	1 144
d) uzkrātās izmaksas, kas radušās no darījumiem ar saistītajām pusēm:		
– par procentu maksājumiem AS "Latvenergo"	4 714	3 194
– par iepirktajām precēm un saņemtajiem pakalpojumiem no AS "Latvenergo"	1 443	288
	6 157	3 482
e) saņemtie avansa maksājumi no saistītajām pusēm:		
– AS "Latvenergo"	1 388	831
	1 388	831
f) avansa maksājumi saistītajām pusēm:		
– pārējās saistītās puses*	728	32
	728	32

* Pārvades sistēmas operators – AS "Augstsprieguma tīkls", AS "Pirmais Slēgtais Pensiju Fonds"

AS "Sadales tīkls" saņem ilgtermiņa aizņēmumus no mātesabiedrības AS "Latvenergo". Finanšu darījumi starp saistītajām pusēm tiek veikti, izmantojot īstermiņa aizņēmumus un aizdevumus, lai efektīvi un centralizēti pārvaldītu Latvenergo grupas uzņēmumu finanšu līdzekļus, izmantojot Grupas kontus (skatīt 11. pielikumu).

15. NOTIKUMI PĒC PĀRSKATA GADA BEIGĀM

Laika periodā kopš pārskata gada pēdējās dienas nav bijuši notikumi, kas būtiski ietekmētu Sabiedrības nerevidētos saīsinātos finanšu pārskatus par 2024. gadu.
