



AS "SADALES TĪKLS"
NEREVIDĒTIE STARPPERIODU
SAĪSINĀTIE FINANŠU PĀRSKATI



PAR 3 MĒNEŠU PERIODU,
KAS BEIDZAS 2021. GADA 31. MARTĀ

SATURS

Akciju sabiedrība "Sadales tīkls" (turpmāk tekstā – Sabiedrība) ir lielākais no 10 licencētiem sadales sistēmas operatoriem Latvijā. AS "Sadales tīkls" pakalpojumu sniegšanas zona ir visa Latvijas republikas teritorija, izņemot citu SSO licencēs norādītās ģeogrāfiskās teritorijas un tās darbības lauks aptver aptuveni 98,5 % no Latvijas Republikas teritorijas. AS "Sadales tīkls" sniedz elektroenerģijas sadales pakalpojumu atbilstoši Sabiedrisko pakalpojumu regulēšanas komisijas apstiprinātiem tarifiem 811 tūkstošiem klientu.

Kopsavilkums	3
Galvenie darbības rādītāji	4
Vadības ziņojums	5
Paziņojums par valdības atbildību	8
Finanšu pārskati*	
Peļņas vai zaudējumu aprēķins	9
Visaptverošo ienākumu pārskats	9
Pārskats par finanšu stāvokli	10
Pārskats par izmaiņām pašu kapitālā	11
Pārskats par naudas plūsmām	11
Finanšu pārskatu pielikums	12

* Finanšu pārskati sagatavoti saskaņā ar Eiropas Savienībā apstiprinātajiem Starptautiskajiem finanšu pārskatu standartiem

FINANŠU KALENDĀRS

Starpperiodu saīsinātie finanšu pārskati:

par 2021. gada 6 mēnešiem (nerevidētie) – **31. 08. 2021.**

par 2021. gada 9 mēnešiem (nerevidētie) – **30. 11. 2021.**

Ieņēmumi pieaug

Sabiedrības sniegtā sadales pakalpojuma apjoms 2021. gada 3 mēnešos, salīdzinot ar 2020. gada 3 mēnešu periodu, pieaudzis par 1,3 %. Aukstais laiks gada sākumā un plašā iedzīvotāju darba, mācību un sadzīves organizācija no mājām palielinājusi iedzīvotāju elektroenerģijas patēriņu par 13,5 %, savukārt patēriņa kritums vērojams rūpnieciskajā un citos segmentos, ko ietekmējusi 2020. gadā īstenotā klientu elektroenerģijas pieslēgumu optimizācija un ražošanas apjomu samazinājums un Covid-19 ierobežojumi.

Elektroenerģijas izmaksas pieaug

Vidējā svērtā elektroenerģijas cena šī gada 3 mēnešos veido pieaugumu par 89%, un elektroenerģijas apjoms saimnieciskajām vajadzībām pieaudzis par 2,7% salīdzinājumā ar atbilstošo periodu gadu iepriekš. Elektroenerģijas vairumtirdzniecības cenu ietekmēja mainīgie laika apstākļi, kas radīja svārstīgu elektroenerģijas pieprasījumu *Nord Pool* reģionā, un elektroenerģijas plūsmu bilance Baltijas reģionā.

Elektroapgādes drošums un kvalitāte paaugstinās

Elektrotīkla bojājumu skaits, neskaitot masveida bojājumus, 2021. gada 3 mēnešos veido samazinājumu par 30 %. 2021. gada 3 mēnešos, salīdzinot ar 2020. gada atbilstošo periodu, kopējais sistēmas vidējais elektroenerģijas piegādes pārtraukuma ilgums vienam lietotājam ir par 23 minūtēm jeb 35 % mazāks, un kopējais sistēmas vidējais elektroenerģijas piegādes pārtraukumu skaits vienam lietotājam ir par 25 % mazāks.

Ieviests datu pakalpojums elektroenerģijas plūsmu pārvaldībai

Ar šī gada sākumu, Sabiedrība klientiem piedāvā inovatīvu datu pakalpojumu, kura ietvaros uz klientu datu sistēmām automatizēti tiek nosūtīti iepriekšējās dienas ikstundas elektroenerģijas patēriņa dati. Datu servisa pakalpojums ļauj biznesa klientiem un organizācijām ar lielu elektrības patēriņu vai īpašumu skaitu, detalizēti sekot izlietotās elektrības apjoma un tā izmaiņu dinamikai, pieņemt datus balstītus lēmumus un plānot energoefektīvu darbību.

Darbu uzsācis virtuālais asistents Valts

Attīstot mūsdienīgu un digitālu klientu servisu un sekmējot uzņēmuma darbības efektivitāti, AS "Sadales tīkls" piedāvā klientu pašapkalpošanās e-vides rīku – virtuālo asistentu Valtu. Tas funkcionē 24/7 un atbild uz jautājumiem par Sabiedrības pakalpojumiem arī ārpus uzņēmuma darba laika, brīvdienās un svētku dienās.

Baiba Priedīte turpina darbu valdes locekļa amatā

5. martā AS "Sadales tīkls" padome uz vēl vienu piecu gadu pilnvaru termiņu, no 2021. gada 6. jūnija, valdes locekļa amatā apstiprinājusi Baibu Priedīti. Baiba Priedīte turpinās darbu uzņēmumā, līdztekus valdes locekles pienākumiem par galvenajiem nākamā perioda akcentiem izvirzot pakalpojumu un klientu servisa attīstību un vadību.

INFORMĀCIJA PAR SABIEDRĪBU

Sabiedrība darbojas atbilstoši Sabiedrisko pakalpojumu regulēšanas komisijas (turpmāk – SPRK) izsniegtās licences nosacījumiem un sniedz sadales pakalpojumu par SPRK apstiprinātiem sadales pakalpojumu tarifiem. Licence AS "Sadales tīkls" ir spēkā līdz 2027. gada 30. jūnijam. Licence nosaka pienākumu veikt elektroenerģijas sadali, pildot sadales sistēmas operatora (turpmāk – SSO) funkcijas licencē noteiktajā darbības zonā, atjaunot, uzturēt un ekspluatēt energoapgādes veikšanai nepieciešamos sadales elektrotīklus. Atbilstoši licences nosacījumiem Sabiedrībai jānodrošina atbilstoša pakalpojuma kvalitāte, jāievēro vides aizsardzības normatīvo aktu prasības, drošības prasības, darbinieku kvalifikācijas atbilstība, kā arī tehniskie noteikumi, standarti un līguma nosacījumi. Licence nosaka pienākumu plānveidīgi attīstīt savu darbību un piedalīties koordinētas un efektīvas energoapgādes nodrošināšanā un attīstīšanā.

GALVENIE DARBĪBAS RĀDĪTĀJI

Darbības rādītāji

		3.m. 2021	3.m. 2020
Sadalītā elektroenerģija	<i>GWh</i>	1 711	1 690
Vidējais elektroenerģijas piegādes pārtraukuma ilguma indekss (SAIDI)	<i>minūtes</i>	42	65
Vidējais elektroenerģijas piegādes pārtraukuma skaita indekss (SAIFI)	<i>reizes</i>	0,5	0,6
Atjaunotas elektrolīnijas	<i>km</i>	272	134
Darbinieku skaits pārskata perioda beigās		1 866	1 971

Finanšu rādītāji

		3.m. 2021	3.m. 2020
leņēmumi		79 537	77 725
<i>t.sk. ieņēmumi no sadales sistēmas pakalpojumiem</i>		74 546	72 890
EBITDA ¹⁾		31 753	29 624
Peļņa / (zaudējumi)		283	1 379
Aktīvi		1 811 620	1 711 198
Regulējamo aktīvu bāze ²⁾		1 576 091	1 464 081
Pašu kapitāls		989 921	895 053
Aizņēmumi		569 517	547 278
Investīcijas ⁶⁾		19 492	62 494

Finanšu koeficienti

		3.m. 2021	3.m. 2020
EBITDA rentabilitāte ³⁾	%	37,0	39,1
Pašu kapitāla atdeve (ROE) ⁴⁾		2,2	2,1
Aizņemtā kapitāla attiecības rādītājs ⁵⁾		37	36

¹⁾ EBITDA – ieņēmumi pirms procentiem, uzņēmumu ienākuma nodokļa, nolietojuma, amortizācijas un nemateriālo ieguldījumu un pamatlīdzekļu vērtības samazinājuma (12 mēnešu periodā)

²⁾ Regulējamo aktīvu bāze - sadales sistēmas pakalpojuma sniegšanai efektīvi izmantojamo pamatlīdzekļu vērtība, no kuras atņemts saņemtais trešo pušu finansējums šo pamatlīdzekļu izbūvei

³⁾ EBITDA rentabilitāte – EBITDA / ieņēmumi

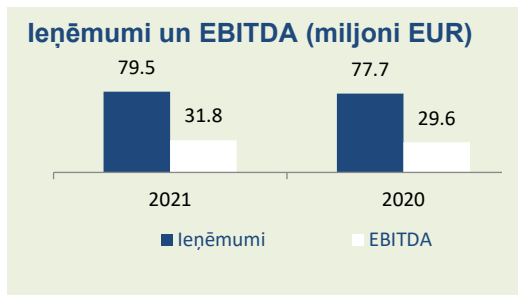
⁴⁾ Pašu kapitāla atdeve (ROE) – pārskata perioda peļņa vai (zaudējumi) / vidējais pašu kapitāls ((pašu kapitāls pārskata perioda sākumā + pašu kapitāls pārskata perioda beigās) / 2)

⁵⁾ Aizņemtā kapitāla attiecības rādītājs – aizņēmumu vidējā vērtība / (aizņēmumu vidējā vērtība + pašu kapitāla vidējā vērtība)

⁶⁾ Investīcijas -2020. gada 1. ceturksnī īstenoti ieguldījumi 42,4 miljonu EUR apmērā - no AS "Latvenergo" nomāto aktīvu ieguldīšanas Sabiedrības pamatkapitālā un infrastruktūras pamatlīdzekļu un nomāto aktīvu nepabeigto kapitālieguldījumu iegādes no AS "Latvenergo".

FINANŠU REZULTĀTI

Sabiedrības ieņēmumi pārskata periodā sasniedz 79,5 miljonus EUR, un tas ir par 1,8 miljoniem EUR vairāk nekā 2020. gada attiecīgajā periodā. Sabiedrības EBITDA pārskata periodā sasniedz 31,8 miljonus EUR un, salīdzinot ar iepriekšējā gada attiecīgo periodu, tā ir pieaugusi par 2,1 miljoniem EUR. Pozitīvu ietekmi uz ieņēmumu un EBITDA pieaugumu veidoja sadales



pakalpojuma apjoma pieaugums, darbības izmaksu samazinājums, efektivitātes projektu īstenošana, bet negatīvu ietekmi radīja elektroenerģijas izmaksu pieaugums straujas elektroenerģijas cenas pieauguma rezultātā.

Salīdzinot ar gadu iepriekš, sadalītās elektroenerģijas apjoms pieaudzis par 21 GWh jeb 1,3 %, sasniedzot 1 711 GWh (2020. gada 3 mēnešos – 1 690 GWh). Patēriņa pieaugums par 13,5 % vērojams māsaimniecību objektos, par 7,4 % - lauksaimniecības objektiem, ko ietekmēja gan aukstais laiks gada sākumā, gan plašā iedzīvotāju darba, mācību un sadzīves organizācija no mājām.

Salīdzinot ar 2020. gada 3 mēnešu periodu, patēriņa kritums izveidojies tirdzniecības un ēdināšanas sektorā par 11,4 %, rūpniecības sektorā par 3,9 %, sektorā kas neietver rūpniecību (birojos, kultūras, sporta objektos, viesnīcās u.c.) par 2,5 % - ko galvenokārt ietekmēja COVID-19 ierobežojumi, kā arī 2020.gadā bija vērojama ražojošo uzņēmumu īstenoti dažādi izmaksu efektīvizācijas projekti, optimizējot un restrukturizējot pieslēgumus.

Sabiedrības finanšu rādītājus negatīvi ietekmēja elektroenerģijas izmaksu pieaugums, ko izraisīja elektroenerģijas cenu kāpums par 89 % šī gada 3 mēnešos, salīdzinājumā ar atbilstošo periodu gadu iepriekš. Izmaksu kāpumu noteica būtiski augstāka elektroenerģijas cena visā Nord Pool reģionā, t.sk. Latvijā, kas saistīts ar lielāku elektroenerģijas pieprasījumu aukstāku laikapstākļu dēļ, kā arī ar citu energoresursu cenu kāpumu. Latvijā elektroenerģijas cena Nord Pool biržā bija par 88 % lielāka nekā attiecīgajā periodā pērn.

2021. gada 3 mēnešos Sabiedrības saimnieciskās darbības rezultātā gūta peļņa 0,3 miljonu EUR apmērā, un salīdzinājumā ar 2020. gada 3 mēnešu darbības rezultātiem peļņas kritums ir 1,1 miljonu EUR apmērā. Lielāko ietekmi uz 2021. gada 3 mēnešu perioda peļņas samazinājumu veido pamatlīdzekļu nolietojuma pieaugums par 5,0 miljoniem EUR, ko galvenokārt radīja 2020. gadā īstenotā elektrotīkla elektroiekārtu un elektrolīniju pārvērtēšana. Tāpat rezultātu ietekmēja aprēķinātais uzņēmuma ienākumu nodoklis 5,5 milj. EUR par samaksātajām 2020.gada dividendēm.

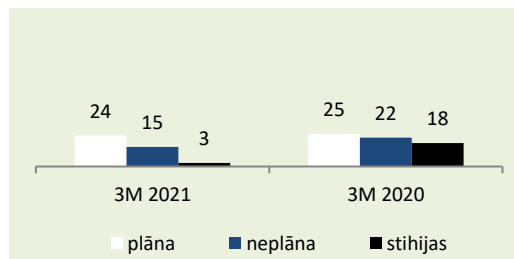
ELEKTROAPGĀDES DROŠUMS UN KVALITĀTE

Drošai un nepārtrauktai elektroenerģijas piegādei Sabiedrība veic elektrotīkla atjaunošanu – apakšstaciju un elektrolīniju rekonstrukciju, īsteno elektrotīkla uzturēšanas darbus, elektrolīniju trašu attīrīšanu no krūmiem.

2021. gada 3 mēnešos kopējais elektrotīkla bojājumu skaits, neskaitot masveida bojājumus (bojājumi, kurus izraisīja plaša mēroga dabas stihijas, piemēram, vētras u.c.), ir 2 627 gadījumi un veido samazinājumu par 30 % (2020. gada 3 mēnešos 3 747 gadījumi). Dabas apstākļu ietekmes mazināšanai, 2021. gada 3 mēnešos 1 361 km apjomā (2020. gada 3 mēnešos – 1 178 km) veikta elektrolīniju trašu attīrīšana no krūmiem un potenciāli apdraudošo koku izzāģēšana aizsargjoslā.

2021. gada 3 mēnešos sadales sistēmas vidējā elektroenerģijas piegādes pārtraukuma ilguma (SAIDI) un pārtraukumu skaita vienam lietotājam (SAIFI) kopējie rādītāji samazināti, salīdzinājumā ar gadu iepriekš mazāka bijusi laika apstākļu ietekme. 2021. gada 3 mēnešu kopējais sistēmas vidējais elektroenerģijas piegādes pārtraukuma ilgums vienam lietotājam bijis par 23 minūtēm jeb 35 % mazāks nekā šajā periodā gadu iepriekš. Sistēmas vidējā elektroenerģijas piegādes pārtraukuma ilguma rādītāja ietvaros, plānotajiem pārtraukumiem, atslēguma minūtes ir nedaudz mazākas kā gadu iepriekš. Neplāna pārtraukumu ilgums samazināts par 7 minūtēm; stihiju izraisītais pārtraukumu ilgums ir mazāks par 15 minūtēm, salīdzinot ar 2020. gada 3 mēnešu indikatoriem.

Samazināts vidējais elektroenerģijas piegādes pārtraukuma ilgums un skaits vienam lietotājam



Sistēmas vidējais elektroenerģijas piegādes pārtraukumu skaits (SAIFI) vienam lietotājam 2021. gada 3 mēnešos ir 0,45 reizes, tai skaitā, stihiju izraisītais bojājumu skaits sasniedzis 0,03 reizes. Salīdzinot ar 2020. gada 3 mēnešiem, SAIFI samazinājies par 0,15 reizēm (2019. gada 3 mēnešos – 0,6 reizes).

ELEKTROTĪKLI

2021. gada 3 mēnešos sadales sistēmas aktīvos kopumā ieguldīti 19,5 miljoni EUR (2020. gada 3 mēnešos – 62,5 miljoni EUR). 2020. gada 1. ceturksnī lielāki ieguldījumi par 42,4 miljoniem EUR bija no AS "Latvenergo" nomāto aktīvu ieguldīšanas Sabiedrības pamatkapitālā un infrastruktūras pamatlīdzekļu un nomāto aktīvu nepabeigto kapitālieguldījumu iegādes no AS "Latvenergo".

Elektrotīkla pārbūvē un atjaunošanā 2021. gada 3 mēnešos ieguldīti 13,2 miljoni EUR (2020. gada 3 mēnešos – 14,7 miljoni EUR), lietotāju elektroapgādes drošuma uzlabošanai ieguldīti 0,9 miljoni EUR, viedā tīkla attīstībā ieguldīti 2,0 miljoni EUR (2020. gada 3 mēnešos -1,4 miljoni EUR). Investīciju objektu ietvaros 2021. gada 3 mēnešos ekspluatācijā nodoti 272 km atjaunotu elektrolīniju (2020. gada 3 mēnešos – 134 km), tajā skaitā 14 km VS kabeļu tīkls un 99 km piekarkabeļu izpildījumā esošajos balstos.

Ekspluatācijā nodoti 272 km elektrolīniju

Klientu pieprasījumu izbūvē, 2021. gada 3 mēnešos, ieguldīti 3,6 miljoni EUR (2020. gada 3 mēnešos - 3,8 miljoni EUR), izbūvēti 4 018 elektrotīkla pieslēgumi, kas ir par 23 % vairāk nekā 2020. gada attiecīgajā periodā. Elektrotīkla pieslēgumu izpildes laiks 100 % klientu objektos ar būvprojektu 2021. gada 3 mēnešos sasniedz 77,7 dienas (2020. gada 3 mēnešos – 82 dienas), savukārt pieslēgumu izpildes laiks klientu objektos bez projekta sasniedz 7,5 dienas (2020. gada 3 mēnešos – 6,7 dienas).

Turpinot viedo skaitītāju uzstādīšanu, 2021. gada 1. ceturksnī uzstādīti 51,4 tūkstoši viedo skaitītāju. Kopējais uzstādīto viedo elektroenerģijas skaitītāju apjoms sasniedzis 894,5 tūkstošus jeb 83 % no kopējā AS "Sadales tīkls" klientu elektroenerģijas skaitītāju skaita, nodrošinot, ka 92 % no klientu patēriņa uzskaitīti ar attālināti nolasāmiem skaitītājiem.


Atbilstoši Dabas aizsardzības pārvaldes un AS "Sadales tīkls" datiem pēdējo gadu laikā gaisvadu elektrolīniju balstos reģistrēts vairāk nekā 8000 stārķu ligzdu, un tie ir aptuveni 70% Latvijas balto stārķu populācijas. Rūpes par balto stārķi ir viena no uzņēmuma korporatīvās sociālās atbildības prioritātēm. Līdz ar stārķu ligzdošanas sezonas sākumu AS "Sadales tīkls" sadarbībā ar Latvijas Dabas fondu (LDF) īsteno projektu, kas nodrošina interesentiem iespēju vērot tiešraidē no baltā stārķa ligzdas elektrotīkla infrastruktūrā. Tiešraides mērķis ļauj skaitītājiem sekot līdzi stārķu gaitām pavasarī un vasarā, kad aug mazulji, vienlaikus labāk iepazīstot aizsargājamo putnu un aktualizējot jautājumu, kā iedzīvotāji var palīdzēt stārķu izmitināšanā savos īpašumos. Baltā stārķa ligzdas tiešraide skatāma Sabiedrības mājaslapā, LDF mājaslapā, LDF YouTube kanālā, portālā dabasdati.lv un LMT Straumē.

KLIENTI

Sabiedrība ar šī gada sākumu klientiem piedāvā inovatīvu datu pakalpojumu, kura ietvaros uz klientu datu sistēmām automatizēti tiek nosūtīti iepriekšējās dienas ikstundas elektroenerģijas patēriņa dati. Datu servisa pakalpojums ļauj biznesa klientiem un organizācijām ar lielu elektrības patēriņu vai īpašumu skaitu detalizēti sekot izlietotās elektrības apjoma un tā izmaiņu dinamikai, pieņemt datus balstītus lēmumus un plānot energoefektīvu darbību. Ar jauno pakalpojumu AS "Sadales tīkls" kā enerģētikas nozares datu platformas uzturētājs sniedz savu pienenumu nozarei, veicinot datu pieejamību un arvien plašāku izmantošanu.



Virtuālais asistents Valts



Attīstot mūsdienīgu un digitālu klientu servisu un sekmējot uzņēmuma darbības efektivitāti, AS "Sadales tīkls" piedāvā klientu pašapkalpošanās e-vides rīku – virtuālo asistentu Valtu. Tas funkcionē 24/7 un atbild uz jautājumiem par Sabiedrības pakalpojumiem arī ārpus uzņēmuma darba laika, brīvdienās un svētku dienās. Virtuālais asistents atbild uz jautājumiem par klientiem svarīgākajiem tematiem – jaunu elektrības pieslēgumu, patērētās enerģijas uzskaiti un norēķiniem, projektu un darbu saskaņošanu, energoapgādes pārtraukumiem, klientu portālu e-st.lv, digitālo karti u.c. Šobrīd Valts ir pieejams vietnē www.sadalestikls.lv, bet nākotnē – arī citās "Sadales tīkla" platformās.

FINANŠU RISKU VADĪBA

Sabiedrības darbība ir pakļauta vairākiem finanšu riskiem, ieskaitot tirgus risku, procentu likmju risku, kredītrisku un likviditātes risku. Sabiedrības vadība minimizē potenciālo finanšu risku negatīvo ietekmi uz Sabiedrības finanšu stāvokli.

Finanšu risku vadība tiek veikta atbilstoši *Latvenergo* koncerna Finanšu risku vadības politikā noteiktajiem principiem.

a) Valūtas risks

Valūtas risks rodas, ja nākotnes transakcija vai aktīvi, vai saistības ir izteiktas citā valūtā nekā Sabiedrības funkcionālā valūta. Ja Sabiedrībai kādu iemeslu dēļ rastos valūtas risks, tad tas tiktu efektīvi ierobežots atbilstoši Finanšu risku vadības politikā noteiktajiem principiem.

b) Procentu likmju risks

Procentu likmju risks Sabiedrībai ir saistīts ar izsniegtajiem un saņemtajiem kredītiem no mātessabiedrības saskaņā ar *Latvenergo* grupas ietvaros noslēgto līgumu "Par savstarpējo finanšu resursu nodrošināšanu" un atbilstoši noslēgtajiem ilgtermiņa aizņēmumu līgumiem.

Saskaņā ar *Latvenergo* grupas ietvaros noslēgto līgumu "Par savstarpējo finanšu resursu nodrošināšanu" savstarpējiem īstermiņa aizdevumiem un aizņēmumiem tiek piemērota gada procentu likme, kas vienāda ar faktiskās viena mēneša EURIBOR (*Euro Interbank Offered Rate*) likmes un mātessabiedrībai AS "Latvenergo" piesaistītā ārējā īstermiņa finansējuma vidējās svērtās pievienotās likmes kopsummu. Gadījumā, ja viena mēneša EURIBOR likme ir ar negatīvu vērtību, tad procentu likme ir vienāda ar mātessabiedrībai AS "Latvenergo" piesaistītā ārējā īstermiņa finansējuma vidējo svērto pievienoto likmi. Pārskata gadā par savstarpējiem īstermiņa aizņēmumiem aprēķinātie maksājami procenti nav radījuši nozīmīgu procentu likmju risku.

Kopējā Sabiedrības ilgtermiņa aizņēmumu no mātessabiedrības AS "Latvenergo" summa 2021.gada 31.martā bija 560 818 tūkstoši EUR (31/03/2020: 539 761 tūkstoši EUR). 2021. gada 31. martā 5 % (31/03/2020: 7 %) no Sabiedrības ilgtermiņa aizņēmumiem bija noteikta mainīga procentu likme, ko ietekmē starpbanku 6 mēnešu EURIBOR likmes izmaiņas. Pārējiem ilgtermiņa aizņēmumiem tiek piemērota fiksēta procentu likme, tādējādi ierobežojot procentu likmju pieauguma risku.

c) Kredītrisks

Finanšu aktīvi, kas potenciāli pakļauj Sabiedrību zināmā kredītriska pakāpei, ir galvenokārt īstermiņa aizdevumi, parādi no līgumiem ar klientiem, avansa maksājumi trešajām pusēm un naudas līdzekļi. Izņemot mātessabiedrību AS "Latvenergo", Sabiedrībai nav nozīmīgas kredītriska koncentrācijas attiecībā uz kādu darījumu partneri vai darījumu partneru grupu. 2021. gada 31. martā Sabiedrības kredītriska koncentrācija uz vienu darījumu partneri – AS "Latvenergo" – sasniedza 61 % no visiem pircēju un pasūtītāju parādiem (31/12/2020: 60 %). Sabiedrība uzskata, ka saistīto pušu parādi ir pilnībā atgūstami. Pircēju un pasūtītāju parādi tiek uzrādīti atgūstamajā vērtībā. Sabiedrības partneri naudas līdzekļu darījumos ir lielākās vietējās bankas ar labu reputāciju, kuru mātessabiedrībām piešķirti investīciju pakāpes kredītreitingi.

d) Likviditātes risks

Sabiedrība ievēro piesardzīgu likviditātes risku, nodrošinot atbilstošu finanšu resursu pieejamību saistību nokārtošanai noteiktajos termiņos. Sabiedrība saņem nepieciešamos naudas resursus no mātessabiedrības atbilstoši *Latvenergo* grupas ietvaros noslēgtajam līgumam "Par savstarpējo finanšu resursu nodrošināšanu".

Sabiedrības vadība prognozē, ka tai nebūs likviditātes problēmu un Sabiedrība varēs norēķināties ar kreditoriem noteiktajos termiņos. Sabiedrības vadība uzskata, ka Sabiedrībai būs pietiekami finanšu resursi, lai tās likviditāte nebūtu apdraudēta.

e) Tirgus risks

Sabiedrība pilda sadales sistēmas operatora funkciju un sniedz elektroenerģijas sadales pakalpojumu Latvijas Republikas teritorijā atbilstoši SPRK apstiprinātiem tarifiem (t. i., darbojas regulētā tirgū), kas ietver paredzamās darbības izmaksas, investīcijas un rentabilitātes līmeni. Sabiedrības darbību ietekmē sadales sistēmas pakalpojumu sniegšanai piemērotā regulētā tirgus vide, un tādējādi sniegto pakalpojumu cena ir lielā mērā fiksēta un nav pakļauta tirgus cenu svārstībām, līdz ar to tirgus risks ir vērtējams kā nebūtisks.

APSTĀKĻI UN NOTIKUMI PĒC PĀRSKATA PERIODA BEIGĀM

2021. gada 15. aprīlī AS "Sadales tīkls" izmaksāja akcionāram AS "Latvenergo" 2020. gada peļņu 22 050 tūkstošus EUR dividendēs, veicot savstarpējo prasījumu ieskaitu.

Laika periodā kopš pārskata perioda pēdējās dienas nav bijuši citi notikumi, kas būtiski ietekmētu Sabiedrības nerevidētos saīsinātos finanšu pārskatus par 2021. gada 3 mēnešu periodu.

PAZIŅOJUMS PAR VADĪBAS ATBILDĪBU

Pamatojoties uz AS "Sadales tīkls" valdes rīcībā esošo informāciju, AS "Sadales tīkls" nerevidētie starpperiodu saīsinātie finanšu pārskati par 3 mēnešu periodu, kas beidzas 2021. gada 31. martā, ir sagatavoti atbilstoši Eiropas Savienībā apstiprinātajiem Starptautiskajiem finanšu pārskatu standartiem un visos būtiskos aspektos sniedz patiesu un skaidru priekšstatu par AS "Sadales tīkls" aktīviem, pasīviem, finanšu stāvokli un peļņu vai zaudējumiem, un starpperiodu vadības ziņojumā ir ietverta patiesa informācija.

AS "Sadales tīkls" nerevidētos starpperiodu saīsinātos finanšu pārskatus par 2021. gada 3 mēnešu periodu, kas beidzas 2021. gada 31. martā, AS "Sadales tīkls" valde ir apstiprinājusi 2021. gada 26. maijā un pilnvarojusi parakstīt valdes priekšsēdētāju Sandi Jansonu un valdes locekli Kristīni Sarkani.

AS "Sadales tīkls" valdes vārdā:

Šis dokuments ir parakstīts ar drošu elektronisko parakstu un satur laika zīmogu

Sandis Jansons
valdes priekšsēdētājs

Kristīne Sarkane
valdes locekle

Rīgā 2021. gada 26. maijā

FINANŠU PĀRSKATI

Peļņas vai zaudējumu aprēķins

		EUR'000	
	Pielikums	01/01- 31/03/2021	01/01- 31/03/2020
Ieņēmumi	3	79 537	77 725
Pārējie ieņēmumi		275	325
Izejvielas un materiāli	4	(25 146)	(24 089)
Personāla izmaksas		(14 925)	(15 215)
Pārējās saimnieciskās darbības izmaksas		(7 988)	(9 122)
EBITDA		31 753	29 624
Nemateriālo ieguldījumu, pamatlīdzekļu un tiesību lietot aktīvus amortizācija, nolietojums un vērtības samazinājums	6,7	(23 972)	(18 956)
Saimnieciskās darbības peļņa		7 781	10 668
Finanšu izmaksas, neto	5	(1 985)	(1 960)
Peļņa pirms nodokļa		5 796	8 708
Uzņēmumu ienākuma nodoklis		(5 513)	(7 329)
Pārskata perioda peļņa		283	1 379

Visaptverošo ienākumu pārskats

		EUR'000	
		01/01- 31/03/2021	01/01- 31/03/2020
Pārskata perioda peļņa		283	1 379
<i>Visaptverošie (zaudējumi)/ ienākumi, kas nav jāpārklasificē uz peļņu vai zaudējumiem nākamajos periodos:</i>		–	–
KOPĀ pārskata periodā atzītie visaptverošie ienākumi		283	1 379

Pārskats par finanšu stāvokli

EUR'000

	Pielikums	31/03/2021	31/12/2020
AKTĪVI			
Ilgtermiņa aktīvi			
Nemateriālie ieguldījumi	6a	33 152	33 818
Pamatlīdzekļi	6b	1 723 326	1 727 215
Tiesības lietot aktīvus	7	3 790	4 189
Ilgtermiņa finanšu ieguldījumi		1	1
KOPĀ ilgtermiņa aktīvi		1 760 269	1 765 223
Apgrozāmie līdzekļi			
Krājumi un aktīvi pārdošanai	8	15 444	17 281
Parādi no līgumiem ar klientiem	9	35 344	40 919
Citi pircēju un pasūtītāju parādi un īstermiņa debitori		170	117
Nākamo periodu izmaksas		91	92
Nauda un naudas ekvivalenti		302	302
KOPĀ apgrozāmie līdzekļi		51 351	58 711
AKTĪVU KOPSUMMA		1 811 620	1 823 934
PASĪVI			
Pašu kapitāls			
Akciju kapitāls		652 693	652 693
Rezerves	10	387 362	388 145
Uzkrātie zaudējumi		(50 134)	(29 150)
KOPĀ pašu kapitāls		989 921	917 097
KREDITORI			
Ilgtermiņa kreditori			
Aizņēmumi	11	476 685	477 507
Nomas saistības	7	3 004	3 321
Uzkrājumi		8 805	8 905
Nākamo periodu ieņēmumi	12	137 199	138 833
KOPĀ ilgtermiņa kreditori		625 693	628 566
Īstermiņa kreditori			
Aizņēmumi	11	92 832	87 994
Nomas saistības	7	807	903
Parādi piegādātājiem un pārējiem kreditoriem		79 828	78 908
Uzkrājumi		2 603	1 597
Nākamo periodu ieņēmumi	12	14 423	14 278
Uzņēmuma ienākuma nodokļa saistības		5 513	–
KOPĀ īstermiņa kreditori		196 006	183 680
PASĪVU KOPSUMMA		1 811 620	1 823 934

Pārskats par izmaiņām pašu kapitālā

EUR'000

	Attiecināms uz Sabiedrības akcionāru			KOPĀ
	Akciju kapitāls	Rezerves	Uzkrātie zaudējumi	
2019. gada 31. decembrī	646 799	296 967	(26 669)	917 097
Akciju kapitāla palielinājums	5 894	–	–	5 894
Dividendes par 2019. gadu	–	–	(29 317)	(29 317)
Pamatlīdzekļu pārvērtēšanas rezerves norakstīšana	–	(605)	605	–
KOPĀ pašu kapitālā atzītās iemaksas un peļņas sadalīšana	5 894	(605)	(28 212)	(23 423)
Pārskata perioda peļņa	–	–	1 379	1 379
Kopā pārskata gadā atzītie visaptverošie ienākumi	–	–	1 379	1 379
2020. gada 31. martā	652 693	296 362	(54 002)	895 053
2020. gada 31. decembrī	652 693	388 145	(29 150)	1 011 688
Dividendes par 2020. gadu	–	–	(22 050)	(22 050)
Pamatlīdzekļu pārvērtēšanas rezerves norakstīšana	–	(783)	783	–
KOPĀ pašu kapitālā atzītās iemaksas un peļņas sadalīšana	–	(783)	(21 267)	(22 050)
Pārskata perioda peļņa	–	–	283	283
Kopā pārskata gadā atzītie visaptverošie ienākumi	–	–	283	283
2021. gada 31. martā	652 693	387 362	(50 134)	989 921

Pārskats par naudas plūsmām

EUR'000

	Pielikums	01/01-31/03/2021	01/01-31/03/2020
Pamatdarbības naudas plūsma			
Peļņa pirms nodokļa		5 796	8 708
Korekcijas:			
– nemateriālo ieguldījumu, pamatlīdzekļu un tiesību lietot aktīvu amortizācija, nolietojums un vērtības samazinājums		23 972	18 956
– ilgtermiņa aktīvu norakstīšana		234	739
– finanšu izmaksas, neto	5, 7	1 985	1 960
– uzkrājumu pieaugums		907	305
Saimnieciskās darbības peļņa pirms apgrozāmā kapitāla izmaiņām		32 894	30 668
Krājumu samazinājums		1 823	1 252
Parādu no līgumiem ar klientiem, citu debitoru samazinājums		5 523	2 003
Parādu piegādātājiem un kreditoru samazinājums		(19 533)	(38 627)
letekme uz aizņēmumu no mātessabiedrības no savstarpējo ieskaitu veikšanas koncerna sabiedrību debitoru un kreditoru parādiem, neto	11	(24 018)	1 633
Nauda pamatdarbības rezultātā		(3 311)	(3 071)
Samaksātie procentu maksājumi par nomu		(6)	(7)
Pamatdarbības neto naudas plūsma		(3 317)	(3 078)
Ieguldīšanas darbības naudas plūsma			
Nemateriālo ieguldījumu un pamatlīdzekļu iegāde		(24 290)	(22 481)
Ieguldīšanas darbības neto naudas plūsma		(24 290)	(22 481)
Finansēšanas darbības naudas plūsma			
Samaksātie maksājumi par nomu		(97)	(207)
Saņemtie aizņēmumi no mātessabiedrības, neto	11	27 704	25 766
Finansēšanas darbības neto naudas plūsma		27 607	25 559
Neto naudas un tās ekvivalentu pieaugums		–	–
Nauda un tās ekvivalenti pārskata perioda sākumā		302	302
Nauda un tās ekvivalenti pārskata perioda beigās		302	302

1. VISPĀRĪGA INFORMĀCIJA PAR SABIEDRĪBU

Akciju sabiedrība "Sadales tīkls" (tālāk tekstā – Sabiedrība) ir energoapgādes uzņēmums, kas nodarbojas ar elektroenerģijas sadali, elektroietaišu, kā arī ar ēku, būvju vai to daļu būvēšanu, inženiersistēmu montāžu un elektropārvades līniju balstu ražošanu. Sabiedrības juridiskā adrese ir Šmerļa iela 1, Rīga, LV-1160, Latvija. Latvijas Republikas Komercreģistrā reģistrēta 2006. gada 18. septembrī Nr. 40003857687. Faktiski Sabiedrības objekti ir izvietoti visā Latvijas teritorijā.

AS "Sadales tīkls" galvenie uzdevumi atbilstoši Latvijas Republikas Enerģētikas likumam, Latvijas Republikas Elektroenerģijas tirgus likumam un Tīkla kodeksam ir nodrošināt gan vienotas sadales sistēmas darbību, sadales tīklu ekspluatāciju, attīstību un savietojamību ar citām energoapgādes sistēmām, gan elektroenerģijas galalietotāju apgādi ar elektroenerģiju standartu prasībām atbilstošā kvalitātē un pieprasītā apjomā, gan sadales sistēmas drošumu, ņemot vērā vides aizsardzības prasības, kā arī nediskriminējošus sadales sistēmas lietošanas nosacījumus visiem šīs sistēmas lietotājiem.

Sabiedrības vienīgais akcionārs, kam pieder visas AS "Sadales tīkls" akcijas un kas sagatavo konsolidēto gada pārskatu, tajā kā savu meitassabiedrību iekļaujot AS "Sadales tīkls", ir AS "Latvenergo" (juridiskā adrese Pulkveža Brieža iela 12, Rīga, Latvija, LV-1230), skatīt AS "Latvenergo" mājaslapas sadaļu "Investoriem" (<http://www.latvenergo.lv/lat/investoriem/parskati/>).

AS "Sadales tīkls" valde līdz 2020. gada 16. augustam strādāja šādā sastāvā: valdes priekšsēdētājs Sandis Jansons, valdes locekļi Jānis Kirkovalds, Raimonds Skrebs, Inga Āboliņa un Baiba Priedīte. 2020. gada 16. augustā valdē darbu pārtrauca valdes locekle Inga Āboliņa. 2021. gada 18. janvārī AS "Sadales tīkls" valdē tika ievēlēta valdes locekle Kristīne Sarkane.

No 2021. gada 18. janvāra AS "Sadales tīkls" valde strādā šādā sastāvā: valdes priekšsēdētājs Sandis Jansons, valdes locekļi - Jānis Kirkovalds, Raimonds Skrebs, Kristīne Sarkane un Baiba Priedīte.

2020. gada 14. jūlijā tika izveidota AS "Sadales tīkls" padome, kas darbojās šādā sastāvā: padomes priekšsēdētājs Kristaps Ločmelis, padomes priekšsēdētāja vietnieks Edijs Šaicāns un padomes locekles Inese Zīle, un Viktorija Meikšāne.

Grāmatvedības pakalpojumu nodrošina AS "Latvenergo" saskaņā ar noslēgto grāmatvedības pakalpojuma līgumu.

Par Sabiedrības revidentu 2021. gada pārskatiem ir iecelta zvērinātu revidentu komercsabiedrība SIA "Ernst & Young Baltic".

AS "Sadales tīkls" 2020. gada pārskatu, iekļaujot finanšu pārskatus, 2021. gada 30. martā ir apstiprinājusi Akcionāru sapulce (skatīt www.sadalestikls.lv sadaļu *Pārskati*).

Nerevidētos starpperiodu saīsinātos finanšu pārskatus par 2021. gada 3 mēnešu periodu Sabiedrības valde ir apstiprinājusi 2021. gada 26. maijā (skatīt AS "Sadales tīkls" mājaslapas www.sadalestikls.lv sadaļu *Pārskati*).

2. NOZĪMĪGI GRĀMATVEDĪBAS UZSKAITES PRINCIPI

Sabiedrības nerevidētie starpperiodu saīsinātie finanšu pārskati ir sagatavoti atbilstoši Eiropas Savienībā (ES) apstiprinātajiem Starptautiskajiem finanšu pārskatu standartiem (SFPS), piemērojot tos pašus grāmatvedības uzskaites principus jeb politikas, kas izmantotas, sagatavojot 2020. gada finanšu pārskatus. Šīs politikas ir konsekventi piemērotas, atspoguļojot datus par pārskatos ietvertajiem periodiem, ja atsevišķos gadījumos nav noteikts citādi. Kur nepieciešams, iepriekšējo periodu salīdzinošie rādītāji ir pārklasificēti.

Sabiedrības nerevidētie starpperiodu saīsinātie finanšu pārskati ir sagatavoti saskaņā ar sākotnējo izmaksu uzskaites principu, kas modificēts, izmantojot ilgtermiņa finanšu ieguldījumu un pamatlīdzekļu pārvērtēšanu patiesajā vērtībā, kā atklāts zemāk aprakstītajās grāmatvedības politikās.

Naudas plūsmas pārskats sagatavots pēc netiešās metodes, veicot korekcijas, lai saskaņotu peļņu pirms nodokļiem ar pamatdarbības naudas plūsmu.

Sabiedrības finanšu pārskati ir sagatavoti eiro (EUR) valūtā, un visi rādītāji, izņemot nemonētāros rādītājus, šajos finanšu pārskatos ir uzrādīti tūkstošos EUR (EUR'000). Visi rādītāji ir noapaļoti līdz tuvākajam tūkstošim, ja nav norādīts citādi.

Atsevišķas monetārās summas, procenti un citas summas tiek noapaļotas. Tāpēc tabulās atspoguļotās summas reizēm aritmētiski var nesakrist ar iepriekš norādītajām summām, bet summu, kas tekstā un tabulās izteiktas procentos, kopsumma var nebūt 100 procenti.

Sabiedrības nerevidētie starpperiodu saīsinātie finanšu pārskati aptver finanšu informāciju par 3 mēnešu periodu, kas sākas 2021. gada 1. janvārī un beidzas 2021. gada 31. martā, un salīdzinošajiem rādītājiem par 3 mēnešu periodu, kas sākas 2020. gada 1. janvārī un beidzas 2020. gada 31. martā.

3. IEŅĒMUMI

		EUR'000	
	Piemērotais SFPS	01/01- 31/03/2021	01/01- 31/03/2020
Ieņēmumi no līgumiem ar klientiem, kas atzīti laika gaitā:			
Sadales sistēmas pakalpojumi	15. SFPS	74 546	72 890
Elektrotīkla pieslēgumu maksas ieņēmumi	15. SFPS	3 840	3 679
Reaktīvās elektroenerģijas ieņēmumi	15. SFPS	752	765
Pārējie pakalpojumi	15. SFPS	382	362
		79 520	77 696
Ieņēmumi no aktīvu iznomāšanas	16. SFPS	17	29
KOPĀ ieņēmumi		79 537	77 725

AS "Sadales tīkls" pakalpojumu un preču pārdošanas tirgus ir Latvijas teritorija.

4. IZEJVIELAS UN MATERIĀLI

		EUR'000	
		01/01- 31/03/2021	01/01- 31/03/2020
Pārvades sistēmas pakalpojumi		17 911	17 830
Elektroenerģijas izmaksas		4 859	2 191
Sadales tīklu remontu un uzturēšanas darbu izmaksas		1 053	2 110
Izlietojamo materiālu un rezerves daļu izmaksas		1 323	1 958
KOPĀ izejvielas un materiāli		25 146	24 089

5. FINANŠU IZMAKSAS, NETO

		EUR'000	
		01/01- 31/03/2021	01/01- 31/03/2020
Finanšu izmaksas			
Procentu izmaksas no īstermiņa un ilgtermiņa aizņēmumiem		2 044	2 040
Aktīvu nomas procentu izdevumi (7. pielikums)		15	11
Kapitalizētās aizņēmumu procentu izmaksas		(74)	(91)
KOPĀ finanšu izmaksas		1 985	1 960

6. NEMATERIĀLIE IEGULDĪJUMI UN PAMATLĪDZEKĻI

a) Nemateriālie ieguldījumi

		EUR'000		
		01/01- 31/03/2021	01/01- 31/03/2020	2020
Sākotnējā vai pārvērtētā vērtība		50 435	49 825	49 825
Uzkrātais nolietojums un vērtības samazinājums		(16 617)	(13 941)	(13 941)
Atlikusī vērtība pārskata perioda sākumā		33 818	35 884	35 884
legādāts		11	25	610
Aprēķinātā amortizācija		(677)	(668)	(2 676)
Atlikusī vērtība pārskata perioda beigās		33 152	35 241	33 818
Sākotnējā vai pārvērtētā vērtība		50 446	49 850	50 435
Uzkrātais nolietojums un vērtības samazinājums		(17 294)	(14 609)	(16 617)
Atlikusī vērtība pārskata perioda beigās		33 152	35 241	33 818

b) Pamatlīdzekļi

EUR'000

	01/01- 31/03/2021	01/01- 31/03/2020	2020
Sākotnējā vai pārvērtētā vērtība	3 141 015	3 005 497	3 005 497
Uzkrātais nolietojums un vērtības samazinājums	(1 413 800)	(1 431 375)	(1 431 375)
Atlikusī vērtība pārskata perioda sākumā	1 727 215	1 574 122	1 574 122
legādāts	19 481	21 575	88 361
ieguldīts pamatkapitālā	–	40 894	40 894
Pārklasificēts uz ilgtermiņa aktīvi pārdošanai	–	–	(42)
Norakstīts	(308)	(818)	(5 655)
Vērtības pieaugums pārvērtēšanas rezultātā	–	–	96 264
Apvērsts vērtības samazinājums pārvērtēšanas rezultātā, neto	–	–	8 660
Aktīvu vērtības (samazinājums) / pieaugums	(51)	41	(14)
Nolietojums	(23 011)	(18 106)	(75 375)
Atlikusī vērtība pārskata perioda beigās	1 723 326	1 617 708	1 727 215
Sākotnējā vai pārvērtētā vērtība	3 155 611	3 061 480	3 141 023
Uzkrātais nolietojums un vērtības samazinājums	(1 432 285)	1 443 772	(1 413 808)
Atlikusī vērtība pārskata perioda beigās	1 723 326	1 617 708	1 727 215

Sabiedrības pamatlīdzekļi nav iekļāti un tie nav pakļauti citiem īpašumtiesību aprēķinājumiem.

Pamatlīdzekļu pārvērtēšana

Sadales sistēmas aktīvu pārvērtēšana veikta divos etapos, un rezultāts ir atzīts 2020. gada finanšu pārskatos, kā rezultātā uzskaites vērtība ir palielinājusies par 104 924 tūkstošiem EUR, kur 96 264 tūkstoši EUR atzīti ilgtermiņa aktīvu pārvērtēšanas rezervē pašu kapitāla sastāvā, savukārt vērtības samazinājums 8 660 tūkstoši EUR atzīts peļņas vai zaudējumu aprēķinā.

Sadales sistēmas elektroiekārtas tika pārvērtētas pēc stāvokļa uz 2020. gada 1. aprīli, kā rezultātā uzskaites vērtība palielinājās par 30 739 tūkstošiem EUR, kur 30 870 tūkstoši EUR atzīti ilgtermiņa aktīvu pārvērtēšanas rezervē pašu kapitāla sastāvā, savukārt vērtības samazinājums 131 tūkstotus EUR atzīts peļņas vai zaudējumu aprēķinā. Sadales sistēmas elektrolīnijas pārvērtētas pēc stāvokļa 2021. gada 1. janvārī, un pārvērtēšanas rezultāts atzīts 2020. gada finanšu pārskatos kā koriģējošs notikums, kā rezultātā uzskaites vērtība palielinājās par 74 185 tūkstošiem EUR, kur 65 394 tūkstoši EUR atzīti ilgtermiņa aktīvu pārvērtēšanas rezervē pašu kapitāla sastāvā, bet iepriekš atzītais vērtības samazinājums apvērsts 8 791 tūkstoša EUR apmērā un atzīts peļņas vai zaudējumu aprēķinā.

7. NOMA**a) Tiesības lietot aktīvus un nomas saistības**

Sabiedrība ir noslēgusi vairākus līgumus par zemes un telpu nomu, un sadales sistēmas tīklu infrastruktūrai piekrietošo un ar to saistīto nekustamo īpašumu nomu. Saimnieciskās darbības veikšanai AS "Sadales tīkls" noslēdzis līgumu ar mātesabiedrību – AS "Latvenergo" par sadales sistēmas tīklu infrastruktūrai piekrietošās un ar to saistītās zemes, ēku un inženierbūvju nekustamo īpašumu nomu. 2020. gadā mātesabiedrība AS "Latvenergo" veica mantisko ieguldījumu Sabiedrības akciju kapitālā, ieguldot iepriekš nomāto AS "Latvenergo" piederošo sadales sistēmai piekrietošo nekustamo īpašumu un pamatlīdzekļus.

Sabiedrība uzskaita tiesības lietot zemi, ēkas un inženierbūves.

EUR'000

	01/01- 31/03/2021	01/01- 31/03/2020	2020
Tiesības lietot aktīvus			
Atlikusī vērtība pārskata sākumā	4 189	14 711	14 711
Atzītas izmaiņas nomas līgumos	(166)	(11 533)	(9 330)
Nolietojums	(233)	(223)	(1 192)
Atlikusī vērtība perioda beigās	3 790	2 955	4 189
Nomas saistības			
Atlikusī vērtība perioda sākumā	4 224	14 824	14 824
Atzītas izmaiņas nomas līgumos	(185)	(11 533)	(9 431)
Nomas saistību samazinājums	(243)	(320)	(1 237)
Aktīvu nomas procentu izdevumi (5. pielikums)	15	11	68
Atlikusī vērtība perioda beigās	3 811	2 982	4 224
<i>tajā skaitā:</i>			
– ilgtermiņa	3 004	1 744	3 321
– īstermiņa	807	1 238	903

Nomas maksājumi tiek sadalīti starp pamatsummu un finanšu izmaksām. Finanšu izmaksas tiek iekļautas peļņā vai zaudējumos nomas perioda laikā, lai iegūtu nemainīgu periodisku procentu likmi par katra perioda saistību atlikumu.

8. KRĀJUMI UN AKTĪVI PĀRDOŠANAI

	EUR'000	
	31/03/2021	31/12/2020
Izejvielas un materiāli	15 040	16 637
Ilgtermiņa aktīvi un materiāli pārdošanai	843	1 026
Uzkrājumi krājumu vērtības samazinājumam	(439)	(382)
KOPĀ krājumi	15 444	17 281

Izmaiņas uzkrājumos krājumu vērtības samazinājumam:				EUR'000
	01/01- 31/03/2021	01/01- 31/03/2020		2020
Pārskata perioda sākumā	382	613		613
Uzkrājumu samazinājums peļņas vai zaudējumu aprēķinā	57	92		(231)
Pārskata perioda beigās	439	705		382

Izmaiņas uzkrājumos krājumu vērtības samazinājumam kā periodā atzītās izmaksas ir iekļautas peļņas vai zaudējumu aprēķina postenī "Izejvielas un materiāli".

9. PARĀDI NO LĪGUMIEM AR KLIENTIEM

Parādi no līgumiem ar klientiem pēc sagaidāmo kredītzaudējumu (SKZ) izvērtējuma modeļa, neto:				EUR'000
	31/03/2021	31/12/2020		
Parādi ar mūža SKZ izvērtējumu pēc vienkāršotās pieejas (portfeļa modelis)	13 932	16 429		
Parādi ar SKZ izvērtējumu bez būtiska kredītriska pieauguma (darījuma partnera modelis)	21 412	24 490		
KOPĀ parādi no līgumiem ar klientiem	35 344	40 919		

Sabiedrība nav pakļauta ievērojamai kredītriska koncentrācijas pakāpei, jo ir liels ar klientiem noslēgto līgumu skaits. Lielākais elektroenerģijas sadales pakalpojuma debitors AS "Latvenergo" tiek izvērtēts, pielietojot darījuma partnera modeli.

Parādi no līgumiem ar klientiem ar mūža sagaidāmiem kredītzaudējumiem (SKZ), portfeļa modelis:				EUR'000
	31/03/2021	31/12/2020		
Parādi no līgumiem ar klientiem uzskaites vērtībā:				
– elektroenerģijas sadales sistēmas pakalpojumi (portfeļa modelis)	14 351	16 897		
– pieslēgumu maksas un pārējo sadales pakalpojumu parādi (portfeļa modelis)	2 475	2 434		
– saistīto pušu parādi uzskaites vērtībā (darījuma partnera modelis)	21 429	24 511		
	38 255	43 842		
Uzkrājumi parādu no līgumiem ar klientiem vērtības samazinājumam:				
– elektroenerģijas sadales sistēmas pakalpojumi (portfeļa modelis)	(736)	(737)		
– pieslēgumu maksas un pārējo sadales pakalpojumu parādi (portfeļa modelis)	(2 158)	(2 165)		
– saistīto pušu parādi uzskaites vērtībā (darījuma partnera modelis)	(17)	(21)		
	(2 911)	(2 923)		
Neto parādi no līgumiem ar klientiem:				
– elektroenerģijas sadales sistēmas pakalpojumi (portfeļa modelis)	13 615	16 160		
– pieslēgumu maksas un pārējo sadales pakalpojumu parādi (portfeļa modelis)	317	269		
– saistīto pušu parādi uzskaites vērtībā (darījuma partnera modelis)	21 412	24 490		
	35 344	40 919		

Uzkrājumu kustība parādu no līgumiem ar klientiem vērtības samazinājumam:				EUR'000
	01/01- 31/03/2021	01/01- 31/03/2020		2020
Pārskata perioda sākumā	2 923	3 246		3 246
Norakstītie neatgūstamie debitoru parādi	(7)	(191)		(406)
Uzkrājumi debitoru parādu vērtības samazinājumam	(5)	86		83
Pārskata perioda beigās	2 911	3 141		2 923

10. REZERVES

EUR'000

	Pamatlīdzekļu pārvērtēšanas rezerve	Pēcnodarbinātības pabalstu novērtēšanas rezerve	KOPĀ
2019. gada 31. decembrī	297 903	(936)	296 967
Pamatlīdzekļu pārvērtēšanas rezerves norakstīšana	(605)	–	(605)
2020. gada 31. martā	297 298	(936)	296 362
2020. gada 31. decembrī	389 381	(1 236)	388 145
Pamatlīdzekļu pārvērtēšanas rezerves norakstīšana	(783)	–	(783)
2021. gada 31. martā	388 598	(1 236)	387 362

11. AIZŅĒMUMI

EUR'000

	31/03/2021	31/12/2020
Aizņēmumi no mātesabiedrības:		
- ilgtermiņa aizņēmumi	476 685	477 507
- ilgtermiņa aizņēmumu īstermiņa daļa	84 133	76 648
- īstermiņa aizņēmumi	7 023	10 000
- uzkrātās saistības par aizņēmumu procentu izmaksām	1 676	1 346
KOPĀ aizņēmumi	569 517	565 501

Izmaiņas aizņēmumos no mātesabiedrības:

EUR'000

	01/01- 31/03/2021	01/01- 31/03/2020	2020
Pārskata perioda sākumā	565 501	519 189	519 189
Īstermiņa aizņēmumu izmaiņas ar naudas norēķinu, neto	27 704	25 766	113 027
letekme uz aizņēmumu no savstarpējo ieskaitu veikšanas koncerna sabiedrību debitoru un kreditoru parādiem, neto	(24 018)	1 633	(66 783)
<i>t.sk.:</i>			
- atmaksātie īstermiņa aizņēmumi ar savstarpējo ieskaitu	(11 050)	(5 400)	(9 502)
- saņemtie ilgtermiņa aizņēmumi ar savstarpējo ieskaitu	–	20 000	20 000
- atmaksātie ilgtermiņa aizņēmumi ar savstarpējo ieskaitu	(12 968)	(12 967)	(77 281)
Izmaiņas uzkrātajās procentu saistībās	330	690	68
Izmaiņas aizņēmumos, neto	4 016	28 089	46 312
Pārskata perioda beigās	569 517	547 278	565 501
<i>t. sk. aizņēmuma kustība bankas kontā:</i>			
- saņemtie aizņēmumi	57 834	56 616	217 453
- atmaksātie aizņēmumi	(30 130)	(30 850)	(104 427)
Saņemtie aizņēmumi no mātesabiedrības, neto	27 704	25 766	113 026

12. NĀKAMO PERIODU IEŅĒMUMI

EUR'000

	31/03/2021	31/12/2020
a) Ilgtermiņa nākamo periodu ieņēmumi:		
Nākamo periodu ieņēmumi no pieslēgumu maksas līgumiem ar klientiem	137 122	138 756
Citi nākamo periodu ieņēmumi	77	77
	137 199	138 833
b) Īstermiņa nākamo periodu ieņēmumi		
Nākamo periodu ieņēmumi no pieslēgumu maksas līgumiem ar klientiem	14 268	14 167
Saistības no līgumiem ar klientiem – nākamo periodu ieņēmumi no sadales sistēmas pakalpojumiem	155	111
	14 423	14 278
KOPĀ nākamo periodu ieņēmumi	151 622	153 111

Nākamo periodu ieņēmumu no pieslēguma maksas (ilgtermiņa un īstermiņa) kustība:

EUR'000

	01/01- 31/03/2021	01/01- 31/03/2020	2020
Pārskata perioda sākumā	152 923	156 088	156 088
Saņemtie maksājumi	2 026	2 701	10 749
Iekļauts Sabiedrības ieņēmumos peļņas vai zaudējumu aprēķinā	(3 559)	(3 415)	(13 914)
Pārskata perioda beigās	151 390	155 374	152 923

13. DARĪJUMI AR SAISTĪTĀJĀM PUSĒM

Sabiedrības akcijas 100 % pieder AS "Latvenergo". Mātesabiedrība un netieši arī AS "Sadales tīkls" un citas *Latvenergo* koncerna sabiedrības, kā arī AS "Augstsprieguma tīkls" ir Latvijas valsts kontrolē. Saistītās puses ir Sabiedrības akcionārs jeb mātesabiedrība, Sabiedrības valdes loceklis, viņu tuvi ģimenes locekļi un sabiedrības, kurās minētajām personām ir kontrole vai būtiska ietekme.

Līdz 2020. gada 10. jūnijam AS "Latvijas elektriskie tīkli" bija *Latvenergo* koncernā un līdz šim datumam AS "Sadales tīkls" finanšu pārskatos darījumi ar šo sabiedrību atklāti kā darījumi ar pārējām *Latvenergo* koncerna sabiedrībām.

AS "Sadales tīkls" nav parasto tirdzniecības darījumu ar Latvijas valdību, ieskaitot ministrijas un valsts aģentūras, kā arī darījumu ar valsts kontrolētām kapitālsabiedrībām (izņemot AS "Augstsprieguma tīkls", AS "Latvijas elektriskie tīkli" un *Latvenergo* koncerna sabiedrības), sabiedrisko pakalpojumu sniedzējiem.

a) preču, pamatlīdzekļu un pakalpojumu pārdošanā/iegāde saistītajām pusēm

EUR'000

	01/01-31/03/2021		01/01-31/03/2020	
	Latvenergo koncerna sabiedrības	Pārējās saistītās puses*	Latvenergo koncerna sabiedrības	Pārējās saistītās puses*
– preču, pamatlīdzekļu un pakalpojumu pārdošana, finanšu ieņēmumi	48 238	48	47 745	45
– preču, pamatlīdzekļu un pakalpojumu iegāde	(7 512)	(18 673)	(8 918)	(17 902)
– obligātā iepirkuma komponente, bruto*:				
– AS "Latvenergo"	17 017	–	22 319	–
– AS "Enerģijas publiskais tirgotājs"	(27 928)	–	(36 706)	–

* Sabiedrībā, piemērojot aģenta uzskaites principu, obligātā iepirkuma komponentes bruto summas tiek atzītas neto vērtībā

EUR'000

	31/03/2021	31/12/2020
b) gada beigu bilances atlikumi, kas ir radušies no pārdotām / iepirtām precēm un sniegtajiem / saņemtajiem pakalpojumiem:		
Pircēju un pasūtītāju parādi		
– AS "Latvenergo"	21 412	24 502
– pārējās <i>Latvenergo</i> koncerna sabiedrības	–	3
– pārējās saistītās puses*	16	13
	21 428	24 518
Parādi piegādātājiem		
– AS "Latvenergo"	6 312	23 556
– pārējās <i>Latvenergo</i> koncerna sabiedrības	9 338	12 441
– pārējās saistītās puses*	6 128	6 372
	21 778	42 369
c) uzkrātās izmaksas, kas radušās no darījumiem ar saistītajām pusēm:		
– par procentu maksājumiem AS "Latvenergo"	1 676	1 346
– par iepirtajām precēm un saņemtajiem pakalpojumiem no AS "Latvenergo"	4 521	592
	6 197	1 938
d) avansa maksājumi:		
– pārējās saistītās puses*	35	35

* Pārvaldes sistēmas operators – AS "Augstsprieguma tīkls", AS "Latvijas elektriskie tīkli" (no 2020. gada 10. jūnijam), AS "Pirmais Slēgtais Pensiju Fonds"

AS "Sadales tīkls" saņem aizņēmumus no mātesabiedrības, skatīt 11. pielikumu.

14. NOTIKUMI PĒC PĀRSKATA PERIODA BEIGĀM

2021. gada 15. aprīlī AS "Sadales tīkls" izmaksāja akcionāram AS "Latvenergo" 2020. gada peļņu 22 050 tūkstošus EUR dividendēs, veicot savstarpējo prasījumu ieskaitu.

Laika periodā kopš pārskata perioda pēdējās dienas nav bijuši notikumi, kas būtiski ietekmētu Sabiedrības nerevidētos saīsinātos finanšu pārskatus par 2021. gada 3 mēnešu periodu.
