

# 2013

## AS „Sadales tīkls” gada pārskats

SAGATAVOTS SASKAŅĀ AR  
LATVIJAS REPUBLIKAS  
GADA PĀRSKATU LIKUMU

## SATURS

---

Informācija par Sabiedrību	4
Galvenie darbības rādītāji	5
Vadības ziņojums	5 – 9
Finanšu pārskati	
Peļņas vai zaudējumu aprēķins	10
Balance	11 – 12
Pašu kapitāla izmaiņu pārskats	13
Naudas plūsmas pārskats	14
Finanšu pārskatu pielikums	15 – 38
Neatkarīgu revidentu ziņojums	39

---

---

Sagatavots saskaņā ar Latvijas Republikas Gada pārskatu likumu

---

2014. gada 1. janvārī Latvija pievienojās Eiropas Ekonomikas un monetārajai savienībai, latu pārejas kurss uz eiro: **1 EUR = 0,702804 LVL**

---

[www.sadalestikls.lv](http://www.sadalestikls.lv)

---

## INFORMĀCIJA PAR SABIEDRĪBU

---

Sabiedrības nosaukums	AS „Sadales tīkls”
Sabiedrības juridiskais statuss	Akciju sabiedrība
Reģistrācijas numurs, vieta un datums	40003857687 Rīgā, 2006. gada 18. septembrī
Juridiskā adrese	Šmerļa iela 1, Rīga, LV–1160, Latvija
Akcionārs	Akciju sabiedrība „Latvenergo” (100%), Pulkveža Brieža iela 12, Rīga, LV–1230, Latvija
Valdes locekļu vārdi, uzvārdi	Andis Pinkulis – Valdes priekšsēdētājs, Signis Rīns – Valdes loceklis, Raimonds Skrebs – Valdes loceklis, Rolands Lūsveris – Valdes loceklis, Ilvars Pētersons – Valdes loceklis
Pārskata gads	2013. gada 1. janvāris – 31. decembris
Revidenta un atbildīgā zvērināta revidenta vārds un adrese	„Ernst & Young Baltic”, SIA Komerksabiedrības licence Nr. 17 Muitas iela 1A, Rīga, LV–1010, Latvija  Atbildīgā zvērinātā revidente: Diāna Krišjāne, zvērinātā revidente, sertifikāts Nr. 124

## GALVENIE DARBĪBAS RĀDĪTĀJI

### Darbības rādītāji

		2013	2012	2011	2010	2009
Sadalītā elektroenerģija	GWh	6 447	6 468	6 199	6 380	6 143
Elektroenerģijas zudumi	GWh	361	432	447	460	484
Elektroenerģijas zudumi	%	5,0%	5,9%	6,4%	6,4%	6,9%
	LVL'000	64 383	61 293	45 803	26 098	52 033
Kapitālieguldījumi	EUR'000	91 609	87 212	65 172	37 134	74 036
Darbinieku skaits gada beigās		2 505	2 502	2 543	2 552	2 656

### Finanšu rādītāji\*

	2013	2012	2011	2010	2009	2013	2012	2011	2010	2009
	LVL'000	LVL'000	LVL'000	LVL'000	LVL'000	EUR'000	EUR'000	EUR'000	EUR'000	EUR'000
Ieņēmumi	209 729	208 159	211 448	197 388	210 724	298 418	296 184	300 863	280 858	299 833
t.sk. ieņēmumi no sadales sistēmas pakalpojumiem	194 849	194 498	179 510	161 878	156 957	277 245	276 746	255 420	230 332	223 330
EBITDAR <sup>1)</sup>	66 533	61 207	51 661	48 169	36 374	94 668	87 090	73 507	68 538	51 756
EBITDA <sup>2)</sup>	59 474	56 725	712	(5 274)	(10 897)	84 623	80 712	1 013	(7 504)	(15 505)
Pārskata gada peļņa vai zaudējumi	8 443	553	(13 477)	(5 156)	(11 508)	12 013	787	(19 176)	(7 336)	(16 374)
Aktīvi pārskata gada beigās	892 442	889 421	887 638	40 543	41 325	1 269 831	1 265 532	1 262 995	57 687	58 800
Pašu kapitāls pārskata gada beigās	407 841	399 896	399 342	-	5 156	580 305	569 000	568 212	-	7 336
Naudas plūsma no pamatdarbības	75 497	70 354	(25 299)	1 892	(9 152)	107 423	100 105	(35 997)	2 692	(13 022)

### Finanšu koeficienti\*

	2013	2012	2011	2010	2009
EBITDAR rentabilitāte <sup>3)</sup>	32%	29%	24%	24%	17%
EBITDA rentabilitāte <sup>4)</sup>	28%	27%	0,3%	-2,7%	-5,2%
Pārskata gada peļņas rentabilitāte <sup>5)</sup>	4%	0,3%	-6%	-3%	-5%
Atdeve uz aktīviem (ROA) <sup>6)</sup>	0,9%	0,1%	-3%	-	-
Kapitāla attiecības rādītājs <sup>7)</sup>	46%	45%	45%	-	-

\* - finanšu rādītāji par 2009. un 2010. gadu nav salīdzināmi ar turpmākiem periodiem, jo AS „Latvenergo” 2011. gada 1. oktobrī AS „Sadales tīkls” akciju kapitālā ieguldīja sadales sistēmas aktīvus, izņemot sadales sistēmas tīklu infrastruktūrai piekritošo un ar to saistīto nekustamo īpašumu, un turpmāk šo aktīvu pārvaldību veic AS „Sadales tīkls”

<sup>1)</sup> EBITDAR – ieņēmumi pirms procentiem, uzņēmuma ienākuma nodokļa, nolietojuma un amortizācijas un nemateriālo ieguldījumu un pamatlīdzekļu vērtības samazinājuma, nomas maksas

<sup>2)</sup> EBITDA – ieņēmumi pirms procentiem, uzņēmuma ienākuma nodokļa, nolietojuma un amortizācijas un nemateriālo ieguldījumu un pamatlīdzekļu vērtības samazinājuma

<sup>3)</sup> EBITDAR rentabilitāte – EBITDAR / ieņēmumi

<sup>4)</sup> EBITDA rentabilitāte – EBITDA / ieņēmumi

<sup>5)</sup> Pārskata gada peļņas rentabilitāte – pārskata gada peļņa / ieņēmumi

<sup>6)</sup> Atdeve uz aktīviem (ROA) – pārskata gada peļņa / vidējie aktīvi ((aktīvi pārskata gada sākumā + aktīvi pārskata gada beigās) / 2)

<sup>7)</sup> Kapitāla attiecības rādītājs – pašu kapitāls / aktīvi

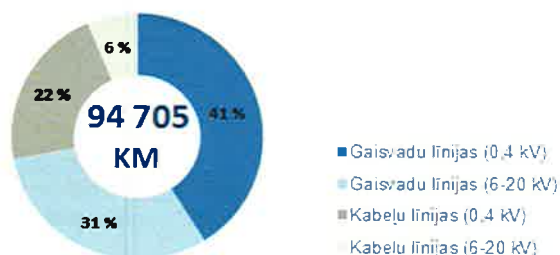


Akciju sabiedrība „Sadales tīkls” (turpmāk tekstā – Sabiedrība) ir lielākais no 11 sadales sistēmas operatoriem Latvijā un tā darbības lauks aptver 99 % no Latvijas Republikas teritorijas. AS „Sadales tīkls” sniedz elektroenerģijas sadales pakalpojumu saskaņā ar Sabiedrisko pakalpojumu regulēšanas komisijas (turpmāk tekstā – SPRK) apstiprinātiem tarifiem, aptuveni 860 tūkstošiem klientiem.

### 860 TŪKSTOŠI KLIENTI

Elektroapgādi sadales sistēmas lietotāju objektiem, AS „Sadales tīkls” saņem no elektroenerģijas pārvades elektrotīkla (330 kV un 110 kV) un no sadales elektrotīklam pieslēgtajiem elektroenerģijas ražotājiem. Sadales sistēmas lietotāji ir pieslēgti zemsprieguma (0,4 kV) un vidsprieguma (6 – 20 kV) elektrolīnijām.

Zemsprieguma un vidsprieguma elektrolīniju garums



2013. gada beigās kopējais zemsprieguma un vidsprieguma elektrolīniju garums ir 94 705 km, sadales transformatoru apakšstaciju skaits – 26 391, savukārt sadales elektrotīklu transformatoru skaits – 29 275. Uzstādītā jauda 5 809 MVA.

### UZSTĀDĪTĀ JAUDA 5 809 MVA

AS „Sadales tīkls” mērķis ir nodrošināt līdzsvarotu un vienmērīgu elektrotīklu attīstību, kura sekmē kvalitatīvu un drošu elektroapgādi, uzlabotu vides drošību, Latvijas dabas apstākļiem atbilstošus, efektīvus, vietus un modernus sadales elektrotīklus, kuru iespējas un funkcionalitāte atbilst klientu vajadzībām.

2013. gadā tika izstrādāts „AS „Sadales tīkls” attīstības plāns 2014 – 2023”, kas ir augstākais AS „Sadales tīkls” stratēģiskās attīstības plānošanas dokuments. Sekmīgai plāna īstenošanai tika izstrādāti un apstiprināti principi, kas nosaka vienotus kritērijus vienmērīgai, pamatotai un efektīvai kapitālieguldījumu projektu realizācijai prioritārā secībā.

2013. gadā Sabiedrība strādāja izvirzīto mērķu īstenošanai, sekmīgi turpināja realizēt kapitālieguldījumu programmas, klientiem uzlabota standartam atbilstoša sprieguma kvalitāte, sasniegts elektroenerģijas piegādes pārtraukuma laika samazinājums vienam klientam, pilnveidoti ar klientu pieslēgumu ierīkošanu un klientu apkalpošanu saistītie procesi. AS „Sadales tīkls” ir vērsis lielu uzmanību, sadarbības ar klientiem, partneriem, piegādātājiem un pašvaldībām, uzlabošanas jomā,

veikti pētījumi klientu apmierinātības jomā, par elektroenerģijas piegādes kvalitātes jautājumiem un par jautājumiem, kas saistīti ar jaunu pieslēgumu ierīkošanu. Liels darbs paveikts skolēnu izglītošanas jomā apmeklējot 51 Latvijas skolu un informējot skolēnus par elektrodrošības jautājumiem. Sadarbībā ar Zemkopības ministriju konferencēs sniegta informācija par drošu darbu elektrolīniju tuvumā.

Iesaistoties elektroenerģijas tirgus liberalizācijas procesos Sabiedrība 2013. gadā uzsākusi klientu informēšanu par elektroenerģijas tirgus atvēršanu mājāsaimniecībām, ieviesta tirgus ziņojumu un elektroenerģijas patēriņa datu apmaiņa starp AS „Sadales tīkls” un elektroenerģijas tirgotājiem, pilnveidota Sabiedrības portāla funkcionalitāte. Elektroenerģijas tirgus klientu skaits 2013. gada beigās bija 24 570 (2012. gadā – 24 163).

AS „Sadales tīkls” turpināja strādāt pie klientu apmierinātības līmeņa paaugstināšanas, tika realizēta virzība būt atvērtam, uzticamam un profesionālam partnerim energoapgādes jautājumu risināšanā.

2013. gadā Sabiedrība uzsāka komunikāciju ar klientiem sociālajos medijos, atverot *Twitter* kontu, izmantojot *YouTube* vietni, kā arī izstrādājot AS „Sadales tīkls” jauno mājas lapu. Regulāri veikta iedzīvotāju informēšana un izglītošana ar reģionālo un nacionālo laikrakstu, portālu un sociālo tīklu starpniecību.

Veiktajā Baltijas uzņēmumu reputācijas pētījumā, ko veica laikraksts „Dienas Bizness” AS „Sadales tīkls” reputācijas topā ierindojās 74. vietā (starp 150 Latvijas uzņēmumiem), pakāpjoties par 17 vietām,

salīdzinot ar 2012. gada pētījumu. Reputācijas pieaugums ir norāde, ka uzņēmums attīstās un izvēlēta virzība ir atbilstoša mērķiem.

Galvenā AS „Sadales tīkls” pamatvērtība ir darbinieki. 2013. gada beigās Sabiedrībā strādā 2 505 darbinieki.

## 2 505 DARBINIEKI

Pateicoties komandas darbam, kompetencei, neatlaidībai un enerģiskai katra darbinieka amata pienākumu veikšanai uzņēmums ir pilnveidojies gan profesionāli, organizatoriski un tehniski.

### **Darbības rezultāti**

Sabiedrības 2013. gada ieņēmumi ir LVL 209,7 miljoni (EUR 298,4 miljoni) –pieaugums 1% apmērā Savukārt sabiedrības peļņa ir LVL 8,4 miljoni (EUR 12,0 miljoni). Salīdzinājumā ar 2012. gadu darbības rezultāts ir uzlabojies par LVL 7,9 miljoniem (EUR 11,2 miljoniem). Kā ietekmējošos faktorus var minēt elektroenerģijas apjoma samazinājumu ražošanas vajadzībām, bojājumu skaita samazināšanos, kā arī veikto pasākumu atdevi optimizējot cilvēku, materiālu un finanšu resursus Sabiedrībā. AS „Sadales tīkls” aktīvu vērtība sasniegusi LVL 892,4 miljonus (EUR 1,270 miljardus).

## AKTĪVI EUR 1,3 MILJARDI

2013. gadā AS „Sadales tīkls” turpināja darbu gan pie iekšējo procesu uzlabojumiem, gan pie saimnieciskajā darbībā iesaistīto resursu efektivitātes paaugstināšanas, tādējādi panākot EBITDA rentabilitātes pieaugumu 28% (2012. gadā 27%) apmērā.

2013. gadā sadalītās elektroenerģijas apjoms sasniedza 6 447 GWh un, salīdzinot ar 2012. gadu, tās apjoms ir samazinājies par 21 GWh (0,3%).

## ELEKTROENERĢIJA 6 447 GWH

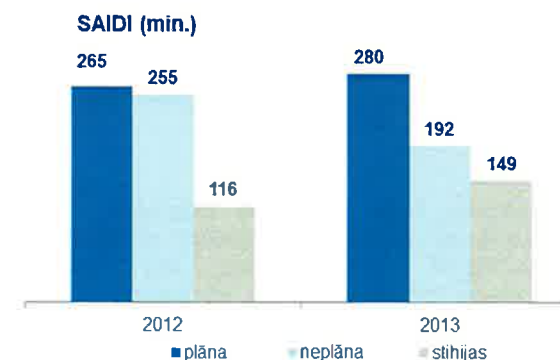
Sadalītās elektroenerģijas apjoma samazinājumu galvenokārt ietekmējis rūpniecības klientu patēriņa samazinājums par 4,9%, bez tam par 0,6% samazinājies arī pārējo lietotāju elektroenerģijas patēriņš (pilsētas elektrotransports, dzelzceļš). Savukārt apjoma pieaugums ir pārējās patēriņa grupās: lauksaimniecības uzņēmumu segmentā par 0,6%, nerūpniecisko lietotāju segmentā (budžeta iestādes, skolas, slimnīcas, un citi lietotāji) par 2,4%, tirdzniecības un sabiedriskās ēdināšanas uzņēmumu segmentā par 2,1% un iedzīvotāju segmentā par 0,6%.

2013. gadā Sabiedrība veiksmīgi nodrošināja elektroenerģijas sadales zudumu apjoma samazinājumu, pilnveidojot gan tehnoloģiskos procesus, gan sadales elektrotīklu efektivitāti. 2013. gadā elektroenerģijas sadales zudumu īpatsvars no sadalītās elektroenerģijas apjoma ir samazinājies līdz 5,0 % (2012. gadā 5,9%). Kopējie sadales

elektroenerģijas zudumi 2013. gadā ir 361 GWh (2012. gadā – 432 GWh).

## ELEKTROENERĢIJAS ZUDUMI 5,0 %

Kvalitatīvu elektroapgādi raksturojošs lielums ir elektroenerģijas piegādes pārtraukuma ilgums (SAIDI) un pārtraukumu skaits vienam lietotājam (SAIFI). 2013. gadā elektroenerģijas piegādes pārtraukuma ilgums vienam lietotājam sastādīja 621 minūtes (2012. gadā – 636 minūtes), savukārt pārtraukumu skaits vienam lietotājam 2013. gadā ir 4,5 reizes (2013. gadā – 4,8 reizes). Elektroenerģijas piegādes pārtraukumu rādītājs ietver plānotu, neplānotu pārtraukumu laiku, kā arī stihiju izraisītu elektrotīkla bojājumu rezultātā izraisītu elektroenerģijas piegādes pārtraukumu laiku.



Plānotā SAIDI pieaugumu 2013. gadā galvenokārt ietekmēja veikto darbu apjoma pieaugums sadales



2013. gadā esošo apakšstaciju vīdsprieguma slēgiekārtu modernizācijā kopā ieguldīti LVL 6,9 miljoni vai EUR 9,9 miljoni.

Pabeigti rekonstrukcijas darbi apakšstacijās „Šķīrotava”, „Iļģuciems”, „Imanta”, „Ugāle”, „Preiļi”, „Gajoks”.

## REKONSTRUĒTAS 6 APAKŠSTACIJAS

Pabeigta dzēšspoļu uzstādīšana apakšstacijās „Daugavpils”, „Dagda”, „Kandava”, „Dundaga”, „Garkalne”, „Kekava”, „Līksna”, „TEC II”, „Salaspils”, „Vīskalji”, „Miezīte”, „Olaīne”, „Jaunpiebalga” un „Salacgrīva”.

### Turpmākā attīstība

AS „Sadales tīkls” ilgtermiņā saskata un veido attīstītu sadales elektrotīklu, kuru raksturo kvalitatīva elektroapgāde, efektīva elektrotīklu pārvaldība, augsts drošuma līmenis, inovatīvas tehnoloģijas, moderni inženiertehnoloģiskie risinājumi, un stabils, klientiem atvērts sadarbības partneris.

2014. gadā Sabiedrība mērķtiecīgi virzās elektroenerģijas tirgus atvēršanai mājsaimniecībām, kur tiks īstenoti vienoti sadarbības principi ar visiem tirgotājiem un jau ir veikti nepieciešamie priekšdarbi, lai brīdī, kad Latvijā tiks pilnībā atvērts elektroenerģijas tirgus mājsaimniecībām, spētu tehniski nodrošināt sadarbību ar elektroenerģijas tirgotājiem portālā [www.e-st.lv](http://www.e-st.lv), kā arī mājsaimniecību lietotājiem nodrošinātu iespēju izvēlēties savu elektroenerģijas tirgotāju.

2014. gadā īstenojot kapitālieguldījumu projektus, plānots uzlabot sprieguma kvalitāti 3 247 klientiem, izbūvēt no jauna vai rekonstruēt:

- 581 km vīdsprieguma līniju (t.sk. 263 km kabeļu līniju);
- 1 076 km zemsprieguma līniju (t.sk. 1 064 km kabeļu līniju);
- 480 transformatoru punktus.

Plānots īstenot modernizāciju un rekonstrukciju apakšstacijās „Latgale”, „Bolderāja I”, „RAF”, „Sigulda”, „Grīva”. Sadarbībā ar AS „Augstsprieguma tīkls” plānots uzsākt jaunas apakšstacijas „Skanste” izbūvi, kā arī īstenot kapitālieguldījumus 110kV transformatoru maiņai apakšstacijās „Bolderāja I”, „Vecmīlgrāvis”, „Priedaine” un „Cēsis”.

2014. gadā Sabiedrība turpinās realizēt iesāktās kapitālieguldījumu programmas. 2014. gadā tiks pārbūvētas vidējā sprieguma gaisvadu līnijas kabeļu līnijās 203 km apjomā. Automatizācijas programmas ietvaros 2014. gadā tiks izbūvēti 58 attālināti vadāmi 6–20 kV jaudas slēdži un uzsākta lauku un pilsētu elektrolīniju nodalīšana. Turpināsies darbs pie vienotas dispečervadības sistēmas ieviešanas, kur tiks veikta detalizēta datu centru pārbaude un esošo objektu pārslēgšana vienotajā dispečervadības sistēmā.

2014. gadā Sabiedrība uzsāks „Viedās elektroenerģijas uzskaites ilgtermiņa programmas” realizāciju. Programmas mērķis ir uzstādīt klientiem viedos elektroenerģijas skaitītājus, lai varētu attālināti un reālā laika režīmā kontrolēt klientu elektroenerģijas patēriņu un veikt elektroapgādes monitoringu. 2014. gadā plānots uzstādīt 50 tūkstošus viedo skaitītāju klientiem ar patēriņu virs 2 500 kWh gadā.

Sabiedrība turpinās uzlabot kvalitatīvu klientu servisa nodrošināšanu sadales pakalpojumu

lietotājiem. Sabiedrība turpinās samazināt elektroenerģijas piegādes pārtraukuma laiku vienam klientam, kur 2014. gadā plānots nodrošināt elektroenerģijas piegādes pārtraukuma laiku vienam klientam ne ilgāku kā 455 minūtes gadā.

2014. gadā klientu apmierinātības jomā tiks realizēti klientu apmierinātības uzlabošanas plāni, pilnveidoti jaunu pieslēgumu ierīkošanas vai atļautās slodzes procesi, uzlabota klientu apmierinātība ar uzņēmuma darbību neplānotu vai plānotu elektroenerģijas piegādes pārtraukumu novēršanā, tiks ieviests klientu apmierinātības indeksa (CSI) pētījums.

Sabiedrība turpinās darbu efektivitātes paaugstināšanas jomā, izvirzot mērķi darbības rentabilitātes pieauguma nodrošināšanai, strādājot gan pie iekšējo procesu uzlabojumiem, gan pie saimnieciskā darbībā iesaistīto resursu efektivitātes paaugstināšanas

### Finanšu risku vadība

Sabiedrības darbība ir pakļauta dažādiem finanšu riskiem, ieskaitot kredītrisku, likviditātes risku un procentu likmju risku. Sabiedrības vadība cenšas minimizēt potenciālo finanšu risku negatīvo ietekmi uz Sabiedrības finansiālo stāvokli (skatīt 2.22. un 2.6. pielikumu).

Finanšu risku vadību veic mātessabiedrības Finanšu un kredītu vadības funkcija (Koncerna finanšu vadība) saskaņā ar mātessabiedrības valdes apstiprināto „Finanšu risku vadības politiku”.

Sabiedrības vadība prognozē, ka tai nebūs likviditātes problēmas un Sabiedrība varēs norēķināties ar kreditoriem noteiktajos termiņos. Sabiedrības vadība uzskata, ka Sabiedrībai būs pietiekami naudas resursi, lai tās likviditāte nebūtu apdraudēta.



## **Apstākļi un notikumi pēc pārskata gada beigām**

2014. gada 1. janvārī Latvija pievienojās Eiropas Ekonomikas un monetārajai savienībai, latu pārejas kurss uz eiro: 1 EUR = 0,702804 LVL.

Laika periodā kopš pārskata gada pēdējās dienas līdz šī ziņojuma parakstīšanai nav bijuši nekādi ievērojami notikumi, kas būtiski ietekmētu pārskata gada rezultātu.

## **Priekšlikumi par peļņas sadali**

Sabiedrības vadība, izpildot likuma „Par valsts un pašvaldību kapitāla daļām un kapitālsabiedrībām”, Latvijas Republikas Ministru kabineta 2009. gada 15. decembra noteikumu Nr.1471 „Kārtība, kādā tiek noteikta un ieskaitīta valsts budžetā izmaksājamā peļņas daļa par valsts kapitāla izmantošanu” ierosina LVL 7 598 540 (EUR 10 811 748) izmaksāt dividendēs, bet pārējo peļņu LVL 844 282 (EUR 1 201 305) izmantot iepriekšējo gadu zaudējumu segšanai.

Par 2013. pārskata perioda peļņas sadali lemj AS „Sadales tīkls” akcionāru sapulce.

**AS „Sadales tīkls” valde:**



**Andis Pinkulis**  
Valdes priekšsēdētājs



**Signis Rīns**  
Valdes loceklis



**Raimonds Skrebs**  
Valdes loceklis



**Rolands Lūsveris**  
Valdes loceklis



**Ilvars Pētersons**  
Valdes loceklis

Rīgā, 2014. gada 19. martā

## FINANŠU PĀRSKATI

### Peļņas vai zaudējumu aprēķins

	Pielikums	2013	2012	2013	2012
		LVL	LVL	EUR	EUR
<b>Ieņēmumi</b>	<b>3</b>	<b>209 729 185</b>	<b>208 159 324</b>	<b>298 417 745</b>	<b>296 184 034</b>
Uz ilgtermiņa ieguldījumiem attiecinātās (kapitalizētās) izmaksas		268 112	380 620	381 489	541 573
Pārējie saimnieciskās darbības ieņēmumi	4	349 816	293 592	497 743	417 744
<b>Izlietotās izejvielas un materiāli, remontu izmaksas</b>	<b>5</b>	<b>(26 769 120)</b>	<b>(31 336 652)</b>	<b>(38 089 026)</b>	<b>(44 588 039)</b>
<b>Personāla izmaksas:</b>	<b>6</b>	<b>(34 488 947)</b>	<b>(34 020 062)</b>	<b>(49 073 351)</b>	<b>(48 406 187)</b>
a) atlīdzība par darbu		(25 859 095)	(25 621 826)	(36 794 177)	(36 456 574)
b) iemaksas pensiju plānā		(1 180 969)	(1 184 806)	(1 680 368)	(1 685 827)
c) valsts sociālās apdrošināšanas obligātās iemaksas un darba koplīgumā noteiktie pabalsti		(7 448 883)	(7 213 430)	(10 598 806)	(10 263 786)
<b>Nolietojums, amortizācija un pamatlīdzekļu vērtības samazinājums</b>	<b>10 b)</b>	<b>(48 563 122)</b>	<b>(52 850 138)</b>	<b>(69 099 097)</b>	<b>(75 198 972)</b>
<b>Pārējās saimnieciskās darbības izmaksas</b>		<b>(89 615 419)</b>	<b>(86 752 071)</b>	<b>(127 511 253)</b>	<b>(123 437 076)</b>
a) IT sistēmu uzturēšanas izmaksas		(5 670 400)	(6 250 442)	(8 068 252)	(8 893 578)
b) klientu apkalpošanas izmaksas		(4 572 312)	(4 717 919)	(6 505 814)	(6 712 994)
c) telpu un teritorijas uzturēšanas izmaksas		(1 879 793)	(2 681 957)	(2 674 704)	(3 816 081)
d) transporta izmaksas		(6 195 612)	(6 531 918)	(8 815 562)	(9 294 082)
e) dabas un darba aizsardzības izmaksas		(318 170)	(334 870)	(452 715)	(476 477)
f) pārvades sistēmas pakalpojumi		(50 369 727)	(49 364 963)	(71 669 665)	(70 240 014)
g) citas saimnieciskās darbības izmaksas	7	(20 609 405)	(16 870 002)	(29 324 541)	(24 003 850)
<b>Saimnieciskās darbības peļņa</b>		<b>10 910 505</b>	<b>3 874 613</b>	<b>15 524 250</b>	<b>5 513 077</b>
Finanšu ieņēmumi	8 a)	-	18 318	-	26 064
Finanšu izmaksas	8 b)	(3 564 520)	(4 101 796)	(5 071 855)	(5 836 330)
<b>Peļņa / (zaudējumi) pirms nodokļiem</b>		<b>7 345 985</b>	<b>(208 865)</b>	<b>10 452 395</b>	<b>(297 189)</b>
Nekustamā īpašuma nodoklis		(447)	(498)	(636)	(709)
Uzņēmumu ienākuma nodoklis	9	1 097 284	762 657	1 561 295	1 085 164
<b>Pārskata gada peļņa</b>		<b>8 442 822</b>	<b>553 294</b>	<b>12 013 054</b>	<b>787 266</b>

Pielikumi, kas atspoguļoti no 15. līdz 38. lappusei, ir šī finanšu pārskata neatņemama sastāvdaļa.

AS „Sadales tīkls” valde:



Andis Pinkulis  
Valdes priekšsēdētājs



Signis Rīns  
Valdes loceklis



Raimonds Skrebs  
Valdes loceklis



Rolands Lūsveris  
Valdes loceklis



Ilvars Pētersons  
Valdes loceklis


Rīgā, 2014. gada 19. martā

**Bilance 2013. gada 31. decembrī**  
(turpinājums)

PASĪVS	Pielikums	31/12/2013	31/12/2012	31/12/2013	31/12/2012
		LVL	LVL	EUR	EUR
<b>Pašu kapitāls</b>					
Akciju kapitāls	17	441 119 192	441 119 192	627 656 063	627 656 063
<b>Uzkrātie zaudējumi:</b>					
a) iepriekšējo gadu uzkrātie zaudējumi		(41 721 425)	(41 776 754)	(59 364 240)	(59 442 966)
b) pārskata gada peļņa		8 442 822	553 294	12 013 054	787 266
<b>Pašu kapitāls kopā</b>		<b>407 840 589</b>	<b>399 895 732</b>	<b>580 304 877</b>	<b>569 000 363</b>
<b>Uzkrājumi</b>					
Uzkrājumi pēcnodarbinātības pabalstu saistībām	18	4 529 747	4 045 109	6 445 249	5 755 672
<b>Uzkrājumi kopā</b>		<b>4 529 747</b>	<b>4 045 109</b>	<b>6 445 249</b>	<b>5 755 672</b>
<b>Ilgtermiņa kreditori</b>					
Aizņēmumi no radniecīgajām sabiedrībām	23 f), 23 g)	186 713 904	197 785 560	265 669 951	281 423 498
Atliktā uzņēmumu ienākuma nodokļa saistības	9	77 273 177	78 756 810	109 949 825	112 060 845
Pārējie kreditori un nākamo periodu ieņēmumi	19	93 494 355	88 371 247	133 030 482	125 740 956
<b>Ilgtermiņa kreditori kopā</b>		<b>357 481 436</b>	<b>364 913 617</b>	<b>508 650 258</b>	<b>519 225 299</b>
<b>Īstermiņa kreditori</b>					
Aizņēmumi no radniecīgajām sabiedrībām	23 f), 23 g)	66 859 784	69 991 724	95 132 902	99 589 251
Parādi piegādātājiem un darbuuzņēmējiem		14 144 552	16 166 291	20 125 885	23 002 560
Parādi radniecīgām sabiedrībām	23 d)	23 687 775	12 083 107	33 704 667	17 192 712
Nodokļi un valsts sociālās apdrošināšanas obligātās iemaksas	21	1 574 861	4 552 339	2 240 825	6 477 395
No pircējiem saņemtie avansa maksājumi		5 175 681	6 485 958	7 364 331	9 228 687
Pārējie kreditori un nākamo periodu ieņēmumi	19	8 496 865	9 028 222	12 089 950	12 846 003
Uzkrātās saistības	20	2 651 025	2 258 638	3 772 069	3 213 752
<b>Īstermiņa kreditori kopā</b>		<b>122 590 543</b>	<b>120 566 279</b>	<b>174 430 629</b>	<b>171 550 360</b>
<b>PASĪVU KOPSUMMA</b>		<b>892 442 315</b>	<b>889 420 737</b>	<b>1 269 831 013</b>	<b>1 265 531 694</b>

Pielikumi, kas atspoguļoti no 15. līdz 38. lappusei, ir šī finanšu pārskata neatņemama sastāvdaļa.

AS „Sadales tīkls” valde:



Andis Pinkulis  
Valdes priekšsēdētājs



Signis Rīns  
Valdes loceklis



Raimonds Skrebs  
Valdes loceklis



Rolands Lūsveris  
Valdes loceklis



Ilvars Pētersons  
Valdes loceklis

Rīgā, 2014. gada 19. martā



## Bilance 2013. gada 31. decembrī

AKTĪVS	Pielikums	31/12/2013	31/12/2012	31/12/2013	31/12/2012
		LVL	LVL	EUR	EUR
<b>Ilgtermiņa ieguldījumi</b>					
<b>Nemateriālie ieguldījumi</b>	<b>10 a)</b>	<b>16 091 987</b>	<b>14 153 492</b>	<b>22 896 835</b>	<b>20 138 605</b>
<b>Pamatlīdzekļi</b>	<b>10 b)</b>				
Ēkas un inženierbūves		576 187 260	573 573 383	819 840 610	816 121 398
Iekārtas un mašīnas		230 205 920	226 233 254	327 553 514	321 900 920
Pārējie pamatlīdzekļi		2 185 277	2 330 059	3 109 369	3 315 375
Nepabeigtās celtniecības izmaksas un avansa maksājumi		18 249 432	17 531 870	25 966 602	24 945 604
<b>Kopā pamatlīdzekļi</b>		<b>826 827 889</b>	<b>819 668 566</b>	<b>1 176 470 095</b>	<b>1 166 283 297</b>
<b>Ilgtermiņa finanšu ieguldījumi</b>	<b>11</b>	<b>500</b>	<b>500</b>	<b>711</b>	<b>711</b>
<b>Ilgtermiņa ieguldījumi kopā</b>		<b>842 920 376</b>	<b>833 822 558</b>	<b>1 199 367 641</b>	<b>1 186 422 613</b>
<b>Apgrozāmie līdzekļi</b>					
<b>Krājumi</b>	<b>12</b>	<b>10 648 791</b>	<b>10 849 619</b>	<b>15 151 865</b>	<b>15 437 617</b>
<b>Debitori</b>					
Pircēju un pasūtītāju parādi	13;15	7 047 316	6 416 600	10 027 427	9 129 999
Radniecīgo sabiedrību parādi	23 c);15	30 230 782	36 289 365	43 014 528	51 635 114
Uzņēmuma ienākuma nodokļa pārākums	21	1 246 373	-	1 773 429	-
Citi debitori	14	21 287	1 699 849	30 289	2 418 667
Nākamo periodu izmaksas		27 376	42 546	38 953	60 538
<b>Kopā debitori</b>		<b>38 573 134</b>	<b>44 448 360</b>	<b>54 884 626</b>	<b>63 244 318</b>
<b>Nauda</b>	<b>16</b>	<b>300 014</b>	<b>300 200</b>	<b>426 881</b>	<b>427 146</b>
<b>Apgrozāmie līdzekļi kopā</b>		<b>49 521 939</b>	<b>55 598 179</b>	<b>70 463 372</b>	<b>79 109 081</b>
<b>AKTĪVU KOPSUMMA</b>		<b>892 442 315</b>	<b>889 420 737</b>	<b>1 269 831 013</b>	<b>1 265 531 694</b>



## Pašu kapitāla izmaiņu pārskats

Pielikums	Akciju kapitāls	Uzkrātie zaudējumi	Pārskata gada peļņa	Kopā	Akciju kapitāls	Uzkrātie zaudējumi	Pārskata gada peļņa	Kopā
	LVL	LVL	LVL	LVL	EUR	EUR	EUR	EUR
<b>Atlikums 2011. gada 31. decembrī</b>	<b>441 119 192</b>	<b>(41 776 754)</b>	<b>-</b>	<b>399 342 438</b>	<b>627 656 063</b>	<b>(59 442 966)</b>	<b>-</b>	<b>568 213 097</b>
Pārskata gada peļņa	-	-	553 294	553 294	-	-	787 266	787 266
<b>Atlikums 2012. gada 31. decembrī</b>	<b>17 441 119 192</b>	<b>(41 776 754)</b>	<b>553 294</b>	<b>399 895 732</b>	<b>627 656 063</b>	<b>(59 442 966)</b>	<b>787 266</b>	<b>569 000 363</b>
Dividendes par 2012. gadu			(497 965)	(497 965)	-	-	(708 540)	(708 540)
Segti uzkrātie zaudējumi		55 329	(55 329)	-	-	78 726	(78 726)	-
Pārskata gada peļņa	-	-	8 442 822	8 442 822	-	-	12 013 054	12 013 054
<b>Atlikums 2013. gada 31. decembrī</b>	<b>17 441 119 192</b>	<b>(41 721 425)</b>	<b>8 442 822</b>	<b>407 840 589</b>	<b>627 656 063</b>	<b>(59 364 240)</b>	<b>12 013 054</b>	<b>580 304 877</b>

Pielikumi, kas atspoguļoti no 15. līdz 38. lappusei, ir šī finanšu pārskata neatņemama sastāvdaļa.

## Naudas plūsmas pārskats

	Pielikums	2013	2012	2013	2012
		LVL	LVL	EUR	EUR
<b>Pamatdarbības naudas plūsma</b>					
Peļņa / (zaudējumi) pirms uzņēmumu ienākuma nodokļa		7 345 985	(208 865)	10 452 395	(297 189)
<b>Korekcijas par:</b>					
a) amortizāciju, nolietojumu un aktīvu vērtības samazināšanu	10 b)	48 563 122	52 850 138	69 099 097	75 198 972
b) neto zaudējumiem no ilgtermiņa aktīvu pārdošanas / norakstīšanas		2 507 782	2 619 896	3 568 252	3 727 776
c) procentu izdevumiem	8 b)	3 857 923	4 323 511	5 489 330	6 151 802
d) procentu ieņēmumiem	8 a)	-	(18 318)	-	(26 064)
e) uzkrājumu izmaiņām	18	484 638	194 878	689 577	277 287
Krājumu atlikumu samazinājums / (pieaugums)		200 828	(1 655 360)	285 753	(2 355 365)
Debitoru parādu samazinājums		7 140 026	2 352 226	10 159 342	3 346 917
Kreditoru parādu, uzkrāto saistību un pārējo kreditoru pieaugums		12 416 724	13 566 721	17 667 407	19 303 705
<b>Bruto pamatdarbības naudas plūsma</b>		<b>82 517 028</b>	<b>74 024 827</b>	<b>117 411 153</b>	<b>105 327 841</b>
Procentu maksājumi		(3 779 695)	(3 688 630)	(5 378 021)	(5 248 448)
Saņemtie procenti		-	18 318	-	26 064
Uzņēmumu ienākuma nodokļa un nekustamā īpašuma nodokļa maksājumi		(3 240 177)	(498)	(4 610 357)	(709)
<b>Pamatdarbības neto naudas plūsma</b>		<b>75 497 156</b>	<b>70 354 017</b>	<b>107 422 775</b>	<b>100 104 748</b>
<b>Ieguldīšanas darbības naudas plūsma</b>					
Izsniegtie aizdevumi radniecīgajām sabiedrībām	23 e)	(41 084 302)	(25 542 480)	(58 457 695)	(36 343 675)
Atmaksāti izsniegtie aizdevumi radniecīgajām sabiedrībām	23 e)	41 084 302	25 542 480	58 457 695	36 343 675
Nemateriālo ieguldījumu un pamatlīdzekļu iegāde		(60 831 949)	(58 365 887)	(86 556 065)	(83 047 175)
Ieņēmumi no pamatlīdzekļu pārdošanas		36 168	9 941	51 462	14 145
<b>Ieguldīšanas darbības neto naudas plūsma</b>		<b>(60 795 781)</b>	<b>(58 355 946)</b>	<b>(86 504 603)</b>	<b>(83 033 030)</b>
<b>Finansēšanas darbības naudas plūsma</b>					
Saņemtie aizņēmumi no radniecīgajām sabiedrībām	23 f)	167 460 742	166 477 442	238 275 169	236 876 059
Atmaksāti saņemtie aizņēmumi no radniecīgajām sabiedrībām	23 f), g)	(181 664 338)	(178 475 218)	(258 485 066)	(253 947 357)
Samaksātas dividendes		(497 965)	-	(708 540)	-
<b>Finansēšanas darbības neto naudas plūsma</b>		<b>(14 701 561)</b>	<b>(11 997 776)</b>	<b>(20 918 437)</b>	<b>(17 071 298)</b>
<b>Neto naudas un tās ekvivalentu (samazinājums) / palielinājums</b>		<b>(186)</b>	<b>295</b>	<b>(265)</b>	<b>420</b>
Naudas un tās ekvivalentu atlikums pārskata gada sākumā		300 200	299 905	427 146	426 726
<b>Naudas un tās ekvivalentu atlikums pārskata gada beigās</b>	<b>16</b>	<b>300 014</b>	<b>300 200</b>	<b>426 881</b>	<b>427 146</b>

Pielikumi, kas atspoguļoti no 15. līdz 38. lappusei, ir šī finanšu pārskata neatņemama sastāvdaļa.

## Finanšu pārskata pielikums

### 1. VISPĀRĪGA INFORMĀCIJA PAR SABIEDRĪBU

Akciju sabiedrība „Sadales tīkls” (tālāk tekstā – Sadales tīkls vai Sabiedrība) ir energoapgādes uzņēmums, kas nodarbojas ar elektroenerģijas sadali, kā arī ar ēku, būvju vai to daļu būvēšanu, inženiersistēmu montāžu, stabu ražošanu.

Visas AS „Sadales tīkls” akcijas pieder akciju sabiedrībai „Latvenergo”. Sabiedrības juridiskā adrese ir Šmerļa iela 1, Rīga, LV-1160, Latvija. Faktiski Sabiedrības objekti ir izvietoti visā Latvijas teritorijā.

AS „Sadales tīkls” galvenie uzdevumi saskaņā ar Latvijas Republikas Enerģētikas likumu, Latvijas Republikas Elektroenerģijas tirgus likumu un „Tīkla kodeksu” ir nodrošināt gan vienotas sadales sistēmas darbību, sadales tīklu ekspluatāciju, attīstību un savietojamību ar citām energoapgādes sistēmām, gan elektroenerģijas gala lietotāju apgādi ar elektroenerģiju standartu prasībām atbilstošā kvalitātē un pieprasītā apjomā, gan sadales sistēmas drošumu, ņemot vērā vides aizsardzības prasības, kā arī nediskriminējošus sadales sistēmas lietošanas nosacījumus visiem šīs sistēmas lietotājiem.

Finanšu pārskatu 2014. gada 19. martā ir apstiprinājusi Sabiedrības valde.

Sabiedrības revidents ir Zvērinātu revidentu komercsabiedrība „Ernst & Young Baltic”, SIA un atbildīgā zvērinātā revidente Diāna Krišjāne.

### 2. NOZĪMĪGI GRĀMATVEDĪBAS UZSKAITES PRINCIPI

Šajā pielikuma sadaļā tiek atklāti galvenie grāmatvedības uzskaites pamatprincipi jeb politikas, kas ir izmantotas sagatavojot finanšu pārskatu. Šīs politikas tiek konsekventi piemērotas, atspoguļojot datus par visiem pārskatā ietvertajiem periodiem. Šīs politikas ir konsekventi piemērotas, atspoguļojot datus par pārskatos ietvertajiem periodiem, ja atsevišķos gadījumos nav noteikts citādāk.

#### 2.1. Finanšu pārskata sagatavošanas pamatnostādnes

Finanšu pārskats sagatavots saskaņā ar Latvijas Republikas Gada pārskatu likumu un sagatavots, balstoties uz sākotnējo izmaksu uzskaites metodi. Salīdzinot ar iepriekšējo pārskata gadu, Sabiedrības lietotās uzskaites un novērtēšanas metodes nav mainītas.

Peļņas vai zaudējumu aprēķins sastādīts atbilstoši perioda izmaksu metodei.

Naudas plūsmas pārskats sastādīts pēc netiešās metodes.

2013. gada finanšu pārskatā ir ievērota rādītāju salīdzināmība, un salīdzinošie rādītāji par 2012. gadu, kur nepieciešams, ir pārklasificēti pēc 2013. gada pārskata sastādīšanas principiem un ir salīdzināmi.

Visi rādītāji finanšu pārskatos ir norādīti Latvijas latos (LVL) un eiro (EUR), ja nav norādīts citādi.

#### 2.2. Darbības turpināšana

2013. gada 31. decembrī Sabiedrības īstermiņa saistības pārsniedza apgrozāmos līdzekļus par LVL 73 068 604 (EUR 103 967 257) (31/12/2012: LVL 64 968 100 (EUR 92 441 279)). Īstermiņa saistību daļu pamatā veido aizņēmumi un parādi mātessabiedrībai, kas ietekmē šī rādītāja pieaugumu.

Sabiedrības vadība prognozē, ka 2014. gadā Sabiedrībai nebūs likviditātes problēmas un tā varēs norēķināties ar kreditoriem noteiktajos termiņos, jo ir paredzams, ka Sabiedrībai būs pozitīva operatīvā naudas plūsma un tā nebūs pakļauta būtiskam kredītriskam, tā kā īstermiņa saistības pārsvarā veidojas no parādiem radniecīgajām sabiedrībām

Sabiedrība ir saņēmusi atbalsta vēstuli no AS „Latvenergo”, ar kuru tiek apliecināts, ka AS „Sadales tīkls” 2013. gada finanšu pārskats sagatavots, pamatojoties uz darbības turpināšanas pieņēmumu, un ka AS „Latvenergo” kā 100% AS „Sadales tīkls” daļu īpašnieka nostāja ir nodrošināt, lai AS „Sadales tīkls” tiktu vadīta tā, lai tai būtu pietiekami finanšu līdzekļi, lai tā spētu veikt komercdarbību un spētu izpildīt savas saistības, kā arī nepieciešamības gadījumā nepieprasīt aizdevuma pamatsummas, kā arī uzkrāto procentu atmaksu no AS „Sadales tīkls”, ja tas varētu radīt bažas par AS „Sadales tīkls” spēju turpināt saimniecisko darbību vismaz 12 mēnešus pēc AS „Sadales tīkls” 2013. gada pārskata apstiprināšanas.

Sabiedrības vadība uzskata, ka darbības turpināšanas pieņēmums ir piemērojams šī finanšu pārskata sagatavošanā.



### 2.3. Finanšu ieguldījumi

Pārējie finanšu ieguldījumi ir ieguldījumi citu sabiedrību pamatkapitālā ne vairāk kā 20% apmērā no sabiedrības pamatkapitāla. Pārējie finanšu ieguldījumi tiek uzskaitīti to iegādes vērtībā, no kuras atskaitīti uzkrājumi zaudējumiem no vērtības samazināšanās, ja tādi pastāv.

### 2.4. Darījumi ārvalstu valūtās

#### a) Funkcionālā un uzrādīšanas valūta

Visi rādītāji finanšu pārskatos ir norādīti Latvijas latos (LVL) un pārrēķināti eiro (EUR) pēc Latvijas Bankas oficiālā valūtas kursa 1 EUR = 0,702804 LVL, kas atbilst Eiropas Centrālās bankas noteiktajam Latvijas lata pārejas kursam uz eiro atbilstoši Eiropas Savienības Padomes 2013. gada 9. jūlija sanāksmē apstiprinātajam lēmumam.

#### b) Darījumi un atlikumi

Visi darījumi ārvalstu valūtās ir pārvērtēti latos pēc Latvijas Bankas noteiktajiem valūtas kursiem attiecīgo darījumu veikšanas dienā. Monetārie aktīvi un saistības, kas izteiktas ārvalstu valūtās, tiek pārvērtētas latos pēc Latvijas Bankas noteiktā valūtas kursa pārskata perioda pēdējā dienā. Norēķinu par ārvalstu valūtās veiktajiem darījumiem un ārvalstu valūtās nominēto monetāro aktīvu un saistību vērtības pārrēķināšanas rezultātā gūtā ārvalstu valūtas peļņa vai zaudējumi tiek iekļauti attiecīgā perioda peļņas vai zaudējumu aprēķinā. 2013. gada 31. decembrī eiro kurss pret Latvijas latu bija 0,702804.

### 2.5. Nemateriālie ieguldījumi

#### Pieslēgumu lietošanas tiesības

Pieslēgumu lietošanas tiesības veidojas no maksājumiem par pieslēgumu elektroīklam. Pieslēgumu lietošanas tiesības tiek uzskaitītas to sākotnējā iegādes vērtībā atskaitot uzkrāto amortizāciju. Amortizācija tiek aprēķināta pēc lineārās metodes, lai norakstītu pieslēgumu lietošanas tiesību sākotnējo vērtību visā aplēstajā

komerciālo attiecību ar pakalpojuma sniedzēju (pieslēguma ierīkotājs) perioda laikā – 20 gados.

### 2.6. Pamatlīdzekļi

Pamatlīdzekļi ir uzrādīti sākotnējā vērtībā, atskaitot uzkrāto nolietojumu un uzkrāto vērtības samazinājumu.

Pamatlīdzekļu izmaksas veido iegādes cena, transportēšanas izmaksas, uzstādīšanas un citas tiešās izmaksas, kas attiecināmas uz iegādi vai ieviešanu. Pašu izveidotu pamatlīdzekļu izmaksas ietver materiālu izmaksas, pakalpojumu un darbaspēka izmaksas. Turpmākajos periodos radušās izmaksas tiek iekļautas aktīva uzskaites vērtībā vai arī atzītas kā atsevišķs aktīvs tikai tad, ja no tām ir sagaidāmi nākotnes ekonomiskie labumi Sabiedrībai un aktīva izmaksas var ticami noteikt. Pārējās remonta un uzturēšanas izmaksas tiek iekļautas Sabiedrības peļņas vai zaudējumu aprēķinā to rašanās brīdī. Aizņēmumu izmaksas tiek kapitalizētas proporcionāli pamatlīdzekļu nepabeigtās celtniecības izmaksu summai aizņēmuma izmantošanas laikā.

Ja pamatlīdzeklis sastāv no vairākām sastāvdaļām ar dažādu lietderīgās izmantošanas laiku, šīm sastāvdaļām nolietojums tiek rēķināts katrai atsevišķi. Viendabīgas sastāvdaļas ar līdzīgu lietderīgās izmantošanas laiku tiek uzskaitītas grupās.

Pārējiem aktīviem nolietojums tiek aprēķināts pēc lineārās metodes, lai norakstītu katra pamatlīdzekļa sākotnējo vērtību līdz tā atlikušajai vērtībai visā tā lietderīgās izmantošanas laikā sekojoši:

Pamatlīdzekļu veidi	Aplēstais lietderīgās izmantošanas periods gados
Ēkas un inženierbūves: – elektroenerģijas sadales tīkli	30 – 40
Tehnoloģiskās iekārtas un mašīnas: – transformatoru stacijās	8 – 35
Pārējie pamatlīdzekļi	8 – 10

Aktīvu atlikušās vērtības un lietderīgās izmantošanas laiki tiek pārskatīti un nepieciešamības gadījumā koriģēti katra pārskata gada beigās.

Peļņa vai zaudējumi no pamatlīdzekļu izslēgšanas tiek aprēķināti kā starpība starp pamatlīdzekļa bilances vērtību un pārdošanas rezultātā gūtajiem ieņēmumiem un iekļauti attiecīgā perioda Sabiedrības peļņas vai zaudējumu aprēķinā.

Gadījumos, kad kāda pamatlīdzekļa bilances vērtība ir augstāka par tā atgūstamo vērtību, attiecīgā pamatlīdzekļa vērtība tiek nekavējoties norakstīta līdz tā atgūstamajai vērtībai (skatīt 2.8. pielikumu).

Nepabeigtā celtniecība tiek uzskaitīta sākotnējā vērtībā un tā atspoguļo pamatlīdzekļu izveidošanas un nepabeigto celtniecības objektu izmaksas. Sākotnējā vērtībā ietilpst celtniecības un montāžas izmaksas un citas ar pamatlīdzekļa izveidošanu saistītās tiešās izmaksas. Nepabeigtajai celtniecībai nolietojums netiek aprēķināts, kamēr attiecīgie aktīvi nav pabeigti un nodoti ekspluatācijā.

### 2.7. Operatīvā noma (Sabiedrība ir nomnieks)

Noma, kurā iznomātājs patur nozīmīgu daļu no īpašuma tiesībām raksturīgajiem riskiem un atbildības, tiek klasificēta kā operatīvā noma. Nomā maksājumi un priekšpmaksas maksājumi par nomu (atskaitot no iznomātāja saņemtos finansiālos stimulus) tiek iekļauti peļņas vai zaudējumu aprēķinā pēc lineārās metodes nomas perioda laikā.

### 2.8. Aktīvu vērtības samazināšana

Aktīvu, kas tiek pakļauti amortizācijai vai nolietojumam, vērtība tiek pārskatīta ikreiz, kad notikumi un apstākļi liecina par iespējamu to bilances vērtības neatgūstamību. Zaudējumi no vērtības samazināšanās tiek atzīti vērtībā, kas ir



starpība starp aktīva bilances vērtību un tā atgūstamo vērtību. Atgūstamā vērtība ir augstākā no attiecīgā aktīva patiesās vērtības, atskaitot pārdošanas izmaksas, un tā lietošanas vērtības. Lai noteiktu lietošanas vērtību, novērtētā nākotnes naudas plūsma tiek diskontēta līdz tās tagadnes vērtībai, izmantojot pirmsnodokļa diskonta likmi, kas atspoguļo tirgus īstermiņa sagaidāmo naudas vērtību un aktīvam atbilstošos riskus. Ja aktīvs nerada būtisku neatkarīgu naudas plūsmu, atgūstamā vērtība tiek noteikta tai naudas plūsmu radošajai vienībai, kuras sastāvā attiecīgais aktīvs iekļauts. Zaudējumi no vērtības samazināšanās tiek atzīti Sabiedrības peļņas vai zaudējumu aprēķinā pamatlīdzekļu nolietojuma, nemateriālo ieguldījumu aprēķinātās amortizācijas izmaksu un aktīvu vērtības samazinājuma pozīcijās.

Pamatpieņēmumi, kurus izmanto, nosakot zaudējumus no aktīvu vērtības samazināšanās, pamatojas uz Sabiedrības vadības iespējami precīzāko aplēsi par to saimniecisko apstākļu kopumu, kuri pastāvēs aktīva atlikušajā lietderīgās izmantošanas laikā uz jaunākajiem apstiprinātajiem finanšu budžetiem un Sabiedrības vadības apstiprinātajām prognozēm, kas aptver maksimāli 10 gadu periodu. Aktīvi, kuru vērtība ir tikusi samazināta, katra pārskata gada beigās tiek izvērtēti, lai noteiktu, vai uzkrājumi zaudējumiem no vērtības samazināšanās nav jāsamazina. Ieņēmumi no šāda veida uzkrājumu samazināšanās tiek atzīti Sabiedrības peļņas vai zaudējumu aprēķinā.

## 2.9. Krājumi

Krājumi ir norādīti zemākajā no pašizmaksas vai neto pārdošanas vērtības. Neto pārdošanas vērtība ir normālas uzņēmuma darbības gaitā noteiktā krājumu pārdošanas cena, atskaitot mainīgās pārdošanas izmaksas. Pašizmaksa aprēķināta, izmantojot vidējo svērto metodi.

Krājumu pirkšanas izmaksas ietver pirkšanas cenu, ievadmuitu un citus nodokļus un nodevas, transportēšanas un ar to saistītās izmaksas, kā arī

citas izmaksas, kas tieši saistītas ar materiālu un preču piegādi. Nosakot krājumu vērtību, tiek atskaitītas tirdzniecības atlaides, rabati un tiem līdzīgas atlaides.

Krājumu apjoms gada beigās tiek pārbaudīts veicot inventarizāciju.

Pārskata gadā, bet ne retāk kā reizi mēnesī, tiek veikta krājumu vērtības pārskatīšana ar mērķi identificēt morāli un fiziski novecojušus un bojātus krājumus. Šāda veida krājumiem tiek veidoti uzkrājumi vērtības norakstīšanai. Krājumi, kuri nav apgrozījušies pēdējo 6 mēnešu laikā vai pēdējo 12 mēnešu laikā, tiek uzskatīti par lēnas kustības krājumiem un, pamatojoties uz Sabiedrības vadības noteiktām aplēsēm, tiem tiek aprēķināti uzkrājumi vērtības samazināšanai attiecīgi 50% apmērā un 100% apmērā, kas tiek atzīti peļņas vai zaudējumu aprēķinā.

## 2.10. Debitori

Debitoru parādi ir summas, kuru atmaksas termiņš nepārsniedz vienu gadu un kuri sākotnēji tiek atzīti patiesajā vērtībā un turpmāk uzrādīti amortizētajā iegādes vērtībā, izmantojot efektīvās procentu likmes metodi, atskaitot uzkrājumus vērtības samazinājumam.

Uzkrājumi vērtības samazinājumam tiek veidoti gadījumos, kad pastāv objektīvi pierādījumi, ka Sabiedrība nevarēs saņemt parādus pilnā vērtībā atbilstoši sākotnēji noteiktiem atmaksas termiņiem. Ievērojami debitora finanšu sarežģījumi, iespēja, ka debitors varētu bankrotēt vai nonākt līdz finanšu reorganizācijai, kā arī novēloti maksājumi vai rēķinu neapmaksāšana (vairāk kā 30 dienas virs termiņa) ir uzskatāmas pazīmes tam, ka pircēju un pasūtītāju parādu vērtība samazinās.

Uzkrājums vērtības samazinājumam – šaubīgiem parādiem tiek aprēķināts pārskata gadā, ne retāk kā reizi mēnesī, balstoties uz debitoru parādu vecumu un pamatojoties uz Sabiedrības vadības

noteiktām aplēsēm, kuras tiek pārskatītas ne retāk kā vienreiz gadā. Uzkrājuma summa vērtības samazinājumam ir starpība starp aktīva bilances vērtību un atgūstamo vērtību. Aktīva bilances vērtība tiek samazināta, izmantojot vērtības samazināšanās kontus, kā arī atzīstot zaudējumu daļu kā pārdošanas un klientu apkalpošanas izmaksas peļņas vai zaudējumu aprēķinā. Gadījumā, ja debitoru parādi nav atgūstami, tie tiek norakstīti pircēju un pasūtītāju parādiem paredzētajos vērtības samazināšanās kontos. Ja iepriekš norakstītās summas tiek atgūtas, tad par šo daļu tiek samazinātas pārdošanas un klientu apkalpošanas izmaksas peļņas vai zaudējumu aprēķinā.

Ieņēmumi, kas attiecas uz pārskata gadu, bet par kuriem nav izrakstīts rēķins klientiem, tiek iekļauti postenī „Uzkrātie ieņēmumi”.

## 2.11. Nauda

Nauda un naudas ekvivalenti sastāv no naudas bankā, pieprasījuma depozītiem bankās, citiem īstermiņa depozītiem ar sākotnējo termiņu līdz 3 mēnešiem.

## 2.12. Pensijas un pēcnodarbinātības pabalsti

### a) Pensiju saistības

Sabiedrība darbinieku vārdā veic ikmēneša iemaksas slēgtajā fiksētu iemaksu pensiju plānā. Plānu pārvalda akciju sabiedrība „Pirmais Slēgtais Pensiju Fonds”, kurā Sabiedrībai ir līdzdalība. Fiksētu iemaksu plāns ir plāns, saskaņā ar kuru Sabiedrībai jāveic iemaksas plānā un tai nerodas papildus juridiskas vai prakses radītas saistības veikt papildus maksājumus, ja plānam nav pietiekamu līdzekļu, lai izmaksātu visus darbinieku pabalstus par darbinieka sniegtajiem pakalpojumiem esošajā vai iepriekšējos periodos. Iemaksas tiek veiktas 5% apmērā no katra pensiju plāna dalībnieka algas. Sabiedrība atzīst iemaksas fiksētu iemaksu plānā to izmaksas brīdī, kad

darbinieks ir sniedzis pakalpojumus apmaiņā pret šīm iemaksām.

#### **b) Pēcnodarbinātības pabalstu saistības**

Papildus iepriekšminētajam pensiju plānam Sabiedrība nodrošina noteiktus labumus darba attiecību izbeigšanas gadījumā tiem darbiniekiem, kuru nodarbinātības nosacījumi atbilst noteiktiem kritērijiem. Pabalstu saistības tiek aprēķinātas, ņemot vērā esošo algas līmeni un to darbinieku, kuriem ir jāsaņem pabalsts, skaitu, vēsturisko darba attiecību izbeigšanas gadījumu skaitu, kā arī aktuāra pieņēmumus. Reizi gadā neatkarīgi kvalificēti aktuāri novērtē šīs saistības. Šo pabalstu sagaidāmās izmaksas tiek uzkrātas darba attiecību periodā, izmantojot līdzīgus grāmatvedības uzskaites principus, kādus pielieto fiksēto labumu pensiju plānos.

Bilancē atzītās saistības attiecībā uz pēcnodarbinātības pabalstiem tiek atspoguļotas to pašreizējā vērtībā konkrētā bilances datumā, atskaitot uzkrātās izmaksas vai ieņēmumus, kuri attiecas uz darba attiecībām līdz pabalstu nosacījumu izmaiņu datumam. Pēcnodarbinātības pabalstu saistības par katru pārskata gadu pārrēķina, izmantojot plānoto vienību kredītmēteri. Pabalstu saistību pašreizējā vērtība tiek noteikta pietiekami regulāri, diskontējot paredzamos nākotnes naudas plūsmas izejošos maksājumus. Sabiedrība izmanto plānoto vienību kredītmēteri, lai novērtētu savu fiksēto pabalstu saistību pašreizējo vērtību un ar tiem saistītās pašreizējās un iepriekšējās darba izmaksas. Saskaņā ar šo metodi tiek uzskatīts, ka katrs nostrādātais periods rada pabalsta saņemšanas tiesību papildvienību, un visu šādu vienību summa veido kopējās Sabiedrības saistības par pēcnodarbinātības pabalstiem. Sabiedrība izmanto objektīvus un savstarpēji savietojamus aktuāra pieņēmumus par mainīgajiem demogrāfiskajiem faktoriem (piemēram, kadru mainība un mirstības līmenis) un finanšu faktoriem (piemēram, paredzamais darba atbildības pieaugums un noteiktas izmaiņas pabalstu apmēros).

Kopējās darbinieku pakalpojumu pašreizējās izmaksas, procentu izmaksas, ieguvumi un zaudējumi saskaņā ar aktuāra pieņēmumiem, iepriekšējās darba izmaksas, kā arī iegūtais efekts no izmaiņām pabalstu norēķinu nosacījumos tiek atzīts izmaksās vai ieņēmumos peļņas vai zaudējumu aprēķinā. Aktuāra ieguvumi un zaudējumi, kas radušies no uz pieredzi balstītām korekcijām un izmaiņām aktuāra pieņēmumos, un kas pārsniedz 10% no fiksēto pabalstu saistībām, nekavējoties tiek atzīti peļņas vai zaudējumu aprēķinā. Iepriekšējās darba izmaksas tiek atzītas peļņas vai zaudējumu aprēķinā pēc lineārās metodes vidējā esošo darbinieku sagaidāmajā atlikušajā nodarbinātības periodā, līdz pabalsti tiek garantēti. Ja pabalsti tiek garantēti jau tūlīt pēc noteikta pabalstu plāna ieviešanas vai izmaiņām, Sabiedrība nekavējoties atzīst iepriekšējās darba izmaksas peļņas vai zaudējumu aprēķinā.

#### **2.13. Uzņēmumu un atliktais ienākuma nodoklis**

Uzņēmumu ienākuma nodoklis tiek aprēķināts saskaņā ar Latvijas Republikas nodokļu likumdošanu, ņemot vērā ar ienākuma nodokli apliekamos ienākumus taksācijas periodā.

Atliktais ienākuma nodoklis tiek uzkrāts pilnā apmērā saskaņā ar saistību metodi attiecībā uz visām pagaidu atšķirībām starp aktīvu un saistību vērtībām finanšu pārskatos un to vērtībām nodokļu aprēķinu mērķiem. Ja atliktais nodoklis rodas no sākotnējās aktīvu vai saistību atzīšanas darījuma rezultātā, kas nav uzņēmējdarbības apvienošana, un kas darījuma brīdī neietekmē peļņu vai zaudējumus, ne finanšu, ne nodokļu mērķiem, atliktais nodoklis netiek atzīts. Atliktā nodokļa aprēķinos tiek izmantota nodokļa likme (un likumdošana), kas sagaidāma periodos, kad pagaidu atšķirības izlīdzināsies, pamatojoties uz bilances datumā noteiktajām nodokļu likmēm. Pagaidu atšķirības galvenokārt rodas, izmantojot atšķirīgus pamatlīdzekļu nolietojuma likmes, no uzkrātajām izmaksām neizmantotajiem atvaļinājumiem, pēcnodarbinātības pabalstiem,

uzkrājumiem iemaksām Pensiju fondā, kā arī no nodokļu zaudējumiem, kas pārnesami uz nākošajiem taksācijas periodiem. Gadījumos, kad kopējais atliktā nodokļa aprēķina rezultāts būtu atspoguļojams bilances aktīvā, to atzīst bilancē tad, kad ir ticams, ka Sabiedrībai būs pietiekams ar nodokli apliekams ienākums, pret kuru varēs segt pagaidu atšķirības.

#### **2.14. Aizņēmumi un aizdevumi**

Aizņēmumi sākotnēji tiek atzīti to patiesajā vērtībā, atskaitot ar aizņēmumu saņemšanu saistītās izmaksas. Turpmākajos periodos aizņēmumi tiek atspoguļoti amortizētajā iegādes vērtībā. Starpība starp saņemto naudas līdzekļu apjomu un aizņēmuma dzēšanas vērtību tiek pakāpeniski ietverta peļņas vai zaudējumu aprēķinā aizņēmuma perioda laikā, izmantojot efektīvās procentu likmes metodi. Aizņēmumi tiek uzrādīti kā īstermiņa saistības, ja vien Sabiedrībai nav neapstrīdamu tiesību atlikt šo saistību izpildi vismaz uz 12 mēnešiem pēc bilances pārskata datuma.

Izsniegtie aizdevumi sākotnēji tiek atzīti patiesajā vērtībā, atskaitot ar aizdevumu izsniegšanu saistītās izmaksas. Turpmākajos periodos aizdevumi tiek uzrādīti to amortizētajā izsniegšanas vērtībā. Starpība starp izsniegto naudas līdzekļu apjomu un aizdevuma atmaksas vērtību tiek pakāpeniski ietverta peļņas vai zaudējumu aprēķinā aizdevuma perioda laikā, izmantojot efektīvās procentu likmes metodi. Aizdevumi tiek uzrādīti kā īstermiņa debitori vai arī kā ilgtermiņa debitori, ja Sabiedrībai ir neapstrīdamas tiesības atlikt šo saistību izpildi vismaz uz 12 mēnešiem pēc bilances pārskata datuma.

#### **2.15. Uzkrājumi**

Uzkrājumi tiek atzīti, kad Sabiedrībai ir juridiskas vai cita veida pamatotas saistības kāda pagātnes notikuma dēļ, un pastāv varbūtība, ka šo saistību izpildei būs nepieciešama ekonomiskos labumus ietverošu resursu aizplūšana no Sabiedrības, un

saistību apjomu ir iespējams pietiekami ticami novērtēt. Nākotnes saimnieciskās darbības zaudējumiem uzkrājumi netiek paredzēti. Bilancē uzkrājumi tiek uzrādīti, iespējami precīzi nosakot to izdevumu summu, kas būtu nepieciešama, lai dzēstu saistības bilances datumā. Uzkrājumi tiek izmantoti tikai tiem izdevumiem, attiecībā uz kuriem uzkrājumi tika sākotnēji atzīti, un uzkrājumi tiek samazināti gadījumā, ja iespējamā resursu aizplūšana vairs nav paredzama.

Uzkrājumi tiek novērtēti, ņemot vērā to izdevumu pašreizējo vērtību, kas ir sagaidāmi, lai nokārtotu pastāvošās saistības, diskontēšanai izmantojot pirmsnodokļu procentu likmi, kas ietver sevī pašreizējo naudas vērtības tirgus novērtējumu, un konkrētām saistībām piemētošos riskus. Uzkrājumu pašreizējās vērtības pieaugums noteiktā laika periodā tiek atzīts kā procentu izmaksas.

#### ***Uzkrātās neizmantoto atvaļinājumu izmaksas***

Uzkrātās neizmantoto atvaļinājumu izmaksas tiek veidotas, lai precīzi atspoguļotu Sabiedrības saistības pret darbiniekiem sakarā ar viņu neizmantotiem atvaļinājumiem, ja tādi ir. Uzkrāto neizmantoto atvaļinājumu izmaksu apjomu Sabiedrība izvērtē reizi gadā bilances datumā.

#### **2.16. Ieņēmumu atzīšana**

Ieņēmumi ir Sabiedrības pamatdarbības rezultātā pārdotās produkcijas un sniegto pakalpojumu vērtība, atskaitot pievienotās vērtības nodokli, sagaidāmo atgriezās produkcijas daudzumu, rabatuz un atlaides. Ieņēmumi no izpildītājiem celtniecības un montāžas darbiem tiek atzīti saskaņā ar 2.18. aprakstīto politiku.

#### ***Maksa par pieslēgumiem***

Klienti veic maksājumus par pieslēgumu elektrotīklam, kas daļēji sedz tās infrastruktūras izmaksas, kas nepieciešamas, lai pieslēgtu attiecīgo klientu tīklam. Maksa par pieslēgumiem Sabiedrības pārskatā par finansiālo stāvokli tiek

atspoguļota nākamo periodu ieņēmumu sastāvā un tiek atzīta peļņas vai zaudējumu aprēķinā, izmantojot lineāro metodi visā aplēstajā komerciālo attiecību ar klientu perioda laikā (20 gadi).

#### **2.17. Izmaksu atzīšana**

Izmaksas tiek atzītas pamatojoties uz uzkrāšanas principu. Aprēķinot pārskata gada izmaksas, tiek ņemtas vērā visas paredzamās izmaksas un iespējamās saistības, kas radušās pārskatā gadā vai iepriekšējos gados, arī tad, ja tās kļuvušas zināmas laika posmā starp bilances datumu un finanšu pārskata sastādīšanas dienu, neatkarīgi no rēķinu saņemšanas dienas, jo Sabiedrības saimnieciskie darījumi tiek iegrāmatoti un atspoguļoti finanšu pārskatā, ņemot vērā to ekonomisko saturu un būtību, nevis tikai juridisko formu.

Peļņas vai zaudējumu aprēķinā norādītās pamatdarbības un pārējās saimnieciskās darbības izmaksas tiek atklātas finanšu pārskata pielikumā pēc to būtības detalizētākā sadalījumā.

#### **2.18. Būvniecības līgumi**

Ar ilgtermiņa līgumiem saistītās izmaksas tiek atzītas to rašanās brīdī. Ja ilgtermiņa līguma rezultātu nav iespējams ticami aplēst, tad ieņēmumus atzīst tikai tādā apmērā, kādā radušās ar līgumu saistītās izmaksas, kuras ir iespējams atgūt. Ja ilgtermiņa līguma rezultātu ir iespējams ticami aplēst un pastāv liela varbūtība, ka līguma iznākums būs peļņa, ar šādu līgumu saistītos ieņēmumus atzīst līguma darbības laikā. Ja pastāv liela varbūtība, ka kopējie līguma izdevumi pārsniegs kopējos līguma ieņēmumus, gaidāmos zaudējumus no ilgtermiņa līguma uzreiz atzīst izdevumos.

Sabiedrība izmanto darba izpildes procenta metodi, lai noteiktu konkrētajā periodā atzīstamo līguma ieņēmumu apmēru. Saskaņā ar šo metodi darba izpildes pakāpi nosaka, līdz bilances datumam

radušās ar līgumu saistītās izmaksas attiecinot pret kopējām paredzamajām ar līgumu saistītajām izmaksām, izsakot šo attiecību procentuāli. Pārskata periodā radušās izmaksas, kas saistītas ar līguma turpmāko darbību, tiek izslēgtas no ar līgumu saistītajām izmaksām, aprēķinot darba izpildes pakāpi. Tās tiek uzrādītas kā krājumi, nākamo periodu izdevumi vai citi aktīvi, atkarībā no to būtības.

#### **2.19. Ilgtermiņa un īstermiņa saistības**

Sabiedrības kreditoru parādi sākotnēji tiek atzīti patiesajā vērtībā un turpmāk uzrādīti amortizētajā iegādes vērtībā, izmantojot efektīvās procentu likmes metodi. Saistības piegādātājiem un darbuzņēmējiem finanšu pārskatā atspoguļo atbilstoši attaisnojuma dokumentiem un ierakstiem grāmatvedības reģistros no Sabiedrības piegādātājiem saņemto, bet pārskata perioda beigās nesamaksāto rēķinu summas.

Uzkrātās izmaksas, kas radušās pārskata gadā, ja šo izmaksu apjoms vai maksājuma datums pārskata periodā ir skaidri zināms, bet par kurām vēl nav saņemti rēķini no piegādātājiem, tiek iekļautas postenī „Uzkrātās saistības”.

Ieņēmumus, kas saņemti pirms bilances datuma, bet attiecas uz nākamajiem 12 mēnešiem (īstermiņa) vai uz periodu pēc 12 mēnešiem (ilgtermiņa) – iekļauj nākamo periodu ienākumos, kas bilancē tiek rādīti kā īstermiņa vai ilgtermiņa kreditori.

#### **2.20. Saistītās puses**

Sabiedrības akcijas 100% pieder AS „Latvenergo”. Par saistītajām pusēm tiek uzskatītas citas AS „Latvenergo” meitassabiedrības, asociētās sabiedrības un Sabiedrības Valdes locekļi, viņu tuvi ģimenes locekļi un sabiedrības, kurās minētajām personām ir kontrole vai būtiska ietekme. Darījumi ar Latvijas Republikas Valsts iestādēm nav uzskatāmi par darījumiem ar saistītām pusēm.

## 2.21. Finanšu instrumentu izmantošana

Sabiedrības nozīmīgākie finanšu instrumenti ir aizņēmumi no mātesabiedrības un nauda. Šo finanšu instrumentu galvenais uzdevums ir nodrošināt Sabiedrības saimnieciskās darbības finansējumu un likviditāti. Sabiedrībai ir arī būtiski citi finanšu instrumenti, piemēram, pircēju un pasūtītāju parādi un citi debitori, kā arī parādi piegādātājiem un darbuzņēmējiem, un pārējiem kreditoriem, kas izriet tieši no Sabiedrības saimnieciskās darbības. Sabiedrība izsniedz/saņem arī īstermiņa aizdevumus mātesabiedrībai.

## 2.22. Finanšu risku vadība

Sabiedrības darbība ir pakļauta dažādiem finanšu riskiem, ieskaitot procentu likmju risku, kredītrisku un likviditātes risku. Sabiedrības vadība cenšas minimizēt potenciālo finanšu risku negatīvo ietekmi uz Sabiedrības finansiālo stāvokli.

Finanšu risku vadību veic mātesabiedrības Finanšu un kredītu vadības funkcija (Koncerna finanšu vadība) saskaņā ar mātesabiedrības valdes apstiprināto „Finanšu risku vadības politiku”.

### a) Procentu likmju risks

Procentu likmju risks Sabiedrībai ir saistīts ar izsniegtajiem un saņemtajiem kredītiem no mātesabiedrības saskaņā ar Latvenergo grupas ietvaros noslēgto līgumu “Par savstarpējo finanšu resursu nodrošināšanu” un saskaņā ar noslēgtiem ilgtermiņa aizņēmumu līgumiem. Saskaņā ar noslēgto līgumu „Par savstarpējo finanšu resursu nodrošināšanu” īstermiņa aizdevumiem/ aizņēmumiem tiek piemērota gada procentu likme, kas vienāda ar faktiskā ON RIGIBOR indeksa (kopš eiro ieviešanas Latvijā – EONIA indeksa) un mātesabiedrības ārējā īstermiņa finansējuma vidējās svērtās pievienotās procentu likmes iepriekšējā mēnesī kopsummu. Pārskata periodā par savstarpējiem īstermiņa aizņēmumiem aprēķinātie maksājāmie procenti nav bijuši būtiski un nav radījuši nozīmīgu procentu likmju risku.

Būtiskāku procentu likmju risku rada ilgtermiņa aizņēmumi, no kuriem 76% 2013. gada 31. decembrī (31/12/2012: 88%) sastāda ilgtermiņa aizņēmumi ar mainīgu procentu likmi, kuru ietekmē starpbanku 6 mēnešu EURIBOR likmes izmaiņas.

### b) Valūtas risks

Līdz eiro ieviešanai Latvijā 2014. gada 1. janvārī Sabiedrībai nav būtisku saistību citās ārvalstu valūtās kā eiro, ilgtermiņa aizņēmumam no mātesabiedrības, veidojot būtiskāko saistību daļu ārvalstu valūtās. Lata piesaiste eiro 2005. gada sākumā samazināja EUR/LVL valūtas risku, savukārt kopš eiro ieviešanas Latvijā valūtas risks ir uzskatāms par nebūtisku.

### c) Kredītrisks

Finanšu līdzekļi, kuri potenciāli pakļauj Sabiedrību zināmāi kredītriska koncentrācijas pakāpei, galvenokārt ir naudas līdzekļi un pircēju un pasūtītāju parādi, izņemot mātesabiedrību AS „Latvenergo”, nebija nozīmīgas kredītriska koncentrācijas attiecībā uz kādu konkrētu trešās puses darījumu partneri vai darījumu partneru grupu (skatīt 26. pielikumu). Sabiedrība uzskata, ka saistīto pušu parādi ir pilnībā atgūstami, tāpēc uzskata, ka tie nav radījuši nozīmīgu kredītrisku. Pircēju un pasūtītāju parādi tiek uzrādīti atgūstamajā vērtībā. Sabiedrības partneri naudas līdzekļu darījumos ir lielākās vietējās labas reputācijas bankas, kuru mātesabiedrībām piešķirti investīciju pakāpes kredītreitingi.

### d) Likviditātes risks

Sabiedrība ievēro piesardzīgu likviditātes riska vadību, nodrošinot, ka ir pieejami atbilstoši kredītresursi saistību nokārtošanai noteiktajos termiņos. Sabiedrība saņem nepieciešamos naudas resursus no mātesabiedrības saskaņā ar Latvenergo grupas ietvaros noslēgto līgumu „Par savstarpējo finanšu resursu nodrošināšanu”.

## 2.23. Būtisku uzskaites aplēšu un vērtējumu pielietošana

Sagatavojot finanšu pārskatu, Sabiedrība veic aplēses un izdara pieņēmumus attiecībā uz nākotni. Sabiedrības finanšu pārskats neietver posteņus, kuri pakļauti ļoti subjektīvām vai sarežģītām aplēsēm, izņemot pēcnodarbinātības pabalstus kā aprakstīts 2.12. pielikumā. Sabiedrības vadība uzskata, ka nākamo astoņu gadu laikā Sabiedrībai būs pietiekama peļņa uzņēmumu ienākuma nodokļa mērķiem, pret kuru varēs attiecināt atzīto atliktā nodokļa aktīvu. Citi posteņi, kuru novērtēšanā ir izmantoti pieņēmumi un aplēses, ir sekojoši:

### a) Aplēses attiecībā uz pamatlīdzekļu lietderīgās izmantošanas laiku un atgūstamo vērtību bilances datumā

Sabiedrība veic aplēses attiecībā uz pamatlīdzekļu lietderīgo izmantošanas laiku un atlikušo vērtību. Šīs aplēses tiek balstītas uz iepriekšējo pieredzi, kā arī uz nozares praksi un tiek izvērtētas katrā pārskata gada beigās.

Sabiedrības vadība uzskata, ka pamatlīdzekļu atgūstamā vērtība ir augstāka par to uzskaites vērtību bilances datumā, balstoties uz vispārējiem ekonomiskiem apsvērumiem par ekonomikas atveseļošanas ilgtermiņā, kas, ņemot vērā Sabiedrības sniegtā pakalpojuma specifiku, rezultēsies apgrozījuma pieaugumā, kā arī sadales tarifu izmaiņu apstiprināšanā.

### b) Pircēju un pasūtītāju parādu atgūstamā vērtība

Aplēstā debitoru parādu atgūstamā vērtība tiek izvērtēta katram klientam atsevišķi. Gadījumā, ja nav iespējams izvērtēt katru klientu atsevišķi to lielā skaita dēļ, debitori tiek klasificēti debitoru grupās ar līdzīgām kredītriska pazīmēm, un katrai debitoru grupai vērtības samazinājums tiek izvērtēts atsevišķi, ņemot vērā vēsturisko zaudējumu pieredzi. Vēsturiskā pieredze par zaudējumu rašanos tiek koriģēta, pamatojoties uz šobrīd



pieejamiem datiem, lai atspoguļotu esošo apstākļu, kas neietekmēja vēsturisko periodu, ietekmi un lai izslēgtu tos apstākļus, kuri pastāvēja vēsturiskajā periodā, bet nepastāv šobrīd. Apstākļi, kas parāda, ka ir iespējami vērtības samazināšanās zaudējumi, var rasties, iestājoties debitora maksātnespējai un nespējai veikt maksājumus noteiktajos termiņos (2.10. pielikums). Metodoloģija un aplēses, kas tiek izmantotas, lai novērtētu nākotnes naudas plūsmu, tiek regulāri pārskatītas, lai samazinātu starpību

starp zaudējumu aplēsēm un faktiskajiem zaudējumu apjomiem (13. pielikums).

**c) Pieslēgumu pakalpojumu maksas atzīšana**

Pieslēgumu un citu pakalpojumu maksas tiek atzītas kā ieņēmumi visā paredzamajā komerciālo attiecību ar klientu perioda laikā, kas ir 20 gadi. Paredzamais komerciālo attiecību ar klientu periods ir noteikts pamatojoties uz vadības aplēsi.

**2.24. Notikumi pēc bilances datuma**

Finanšu pārskatā tiek atspoguļoti tādi notikumi pēc pārskata gada beigām, kas sniedz papildu informāciju par uzņēmuma finansiālo stāvokli bilances sagatavošanas datumā (korigējošie notikumi). Ja notikumi pēc pārskata gada beigām nav korigējoši, tie tiek atspoguļoti finanšu pārskata pielikumos tikai tad, ja tie ir būtiski.

### 3. IEŅĒMUMI

	2013	2012	2013	2012
	LVL	LVL	EUR	EUR
<i>Elektroenerģija un elektroenerģijas sadales pakalpojumi:</i>				
- sadales sistēmas pakalpojumi	194 849 076	194 498 301	277 245 258	276 746 150
- reaktīvās elektroenerģijas ieņēmumi	2 450 231	2 289 051	3 486 365	3 257 026
	<b>197 299 307</b>	<b>196 787 352</b>	<b>280 731 623</b>	<b>280 003 176</b>
ieņēmumi par izpildītiem celtniecības un montāžas darbiem	4 159 316	3 334 057	5 918 173	4 743 936
ieņēmumi no pieslēguma maksām	6 620 984	6 255 701	9 420 811	8 901 060
Pārējie pakalpojumi	1 649 578	1 782 214	2 347 138	2 535 862
	<b>209 729 185</b>	<b>208 159 324</b>	<b>298 417 745</b>	<b>296 184 034</b>

Pakalpojumu noieta tirgus ir Latvijas teritorija.

### 4. PĀRĒJIE SAIMNIECISKĀS DARBĪBAS IEŅĒMUMI

	2013	2012	2013	2012
	LVL	LVL	EUR	EUR
ieņēmumi no apgrozāmo līdzekļu pārdošana (neto)	-	6 082	-	8 654
Zaudējumu atlīdzības kompensācija, soda naudas	323 589	167 269	460 426	238 002
Pārējie ieņēmumi	26 227	120 241	37 317	171 088
	<b>349 816</b>	<b>293 592</b>	<b>497 743</b>	<b>417 744</b>

### 5. IZLIETOTĀS IZEJVIELAS UN MATERIĀLI, REMONTU IZMAKSAS

	2013	2012	2013	2012
	LVL	LVL	EUR	EUR
Iepirkta elektroenerģija	12 668 905	14 262 203	18 026 228	20 293 287
Sadales tīklu remontu un uzturēšanas darbu izmaksas	7 971 424	11 085 726	11 342 314	15 773 567
Izlietoto materiālu un rezerves daļu izmaksas	6 128 791	5 740 532	8 720 484	8 168 041
Kurināmā izmaksas	-	248 191	-	353 144
	<b>26 769 120</b>	<b>31 336 652</b>	<b>38 089 026</b>	<b>44 588 039</b>

## 6. PERSONĀLA IZMAKSAS

	2013	2012	2013	2012
	LVL	LVL	EUR	EUR
Atlīdzība par darbu	25 859 095	25 621 826	36 794 177	36 456 574
Darba attiecību izbeigšanas izmaksas	922 190	767 957	1 312 158	1 092 704
Iemaksas pensiju plānā	1 180 969	1 184 806	1 680 368	1 685 827
Valsts sociālās apdrošināšanas obligātās iemaksas un darba kopīgumā noteiktie pabalsti	6 526 693	6 445 473	9 286 648	9 171 082
<b>Kopā, ieskaitot atlīdzību Sabiedrības vadībai</b>	<b>34 488 947</b>	<b>34 020 062</b>	<b>49 073 351</b>	<b>48 406 187</b>
<i>tajā skaitā atlīdzība Sabiedrības vadībai:</i>				
Atlīdzība par darbu	168 081	164 068	239 158	233 448
Darba attiecību izbeigšanas izmaksas	-	5 668	-	8 065
Iemaksas pensiju plānā	9 392	7 647	13 364	10 881
Valsts sociālās apdrošināšanas obligātās iemaksas un darba kopīgumā noteiktie pabalsti	40 491	40 471	57 614	57 585
	<b>217 964</b>	<b>217 854</b>	<b>310 136</b>	<b>309 979</b>

	2013	2012
Darbinieku skaits pārskata gada beigās	2 505	2 502
Vidējais darbinieku skaits pārskata gadā	2 500	2 527

## 7. CITAS SAIMNIECISKĀS DARBĪBAS IZMAKSAS

	2013	2012	2013	2012
	LVL	LVL	EUR	EUR
Celtniecības un montāžas izdevumi	4 159 316	3 337 385	5 918 173	4 748 671
Pamatīdzekļu (nekustamā īpašuma) noma	7 059 656	4 481 818	10 044 985	6 377 052
Izdevumi vadības pakalpojumiem	1 554 618	1 568 092	2 212 022	2 231 194
Telekomunikāciju nodrošinājuma pakalpojumi	3 096 553	3 072 771	4 405 998	4 372 159
Izslēgto pamatīdzekļu atlikusī vērtība (neto)	466 739	518 032	664 110	737 093
Pieslēgumu lietošanas tiesību vērtības norakstīšana	789 792	685 181	1 123 773	974 925
Dažādas saimnieciskās darbības izmaksas	3 482 731	3 206 723	4 955 480	4 562 756
	<b>20 609 405</b>	<b>16 870 002</b>	<b>29 324 541</b>	<b>24 003 850</b>

## 8. FINANŠU IZMAKSAS, NETO

	2013	2012	2013	2012
	LVL	LVL	EUR	EUR
<b>a) Finanšu ieņēmumi</b>				
Procentu ieņēmumi par īstermiņa aizdevumiem mātessabiedrībai	-	18 318	-	26 064
	-	18 318	-	26 064
<b>b) Finanšu izmaksas</b>				
Procentu maksājumi par īstermiņa aizņēmumiem no mātessabiedrības	310 354	207 534	441 594	295 294
Procentu maksājumi par ilgtermiņa aizņēmumiem no mātessabiedrības	3 547 569	4 115 977	5 047 736	5 856 508
Kapitalizējamās procentu izmaksas	(293 415)	(221 717)	(417 492)	(315 475)
Neto izdevumi no valūtas kursu svārstībām	12	2	17	3
	<b>3 564 520</b>	<b>4 101 796</b>	<b>5 071 855</b>	<b>5 836 330</b>

## 9. UZŅĒMUMU IENĀKUMA NODOKLIS UN ATLIKTAIS NODOKLIS

	2013	2012	2013	2012
	LVL	LVL	EUR	EUR
Uzņēmumu ienākuma nodoklis	386 349	1 607 008	549 725	2 286 566
Atliktais uzņēmumu ienākuma nodoklis	(1 483 633)	(2 369 665)	(2 111 020)	(3 371 730)
	<b>(1 097 284)</b>	<b>(762 657)</b>	<b>(1 561 295)</b>	<b>(1 085 164)</b>

Uzņēmumu ienākuma nodoklis atšķiras no teorētiskās nodokļa summas, kas rastos, ja Sabiedrības zaudējumiem pirms nodokļiem piemērotu likumā noteikto 15% likmi:

	2013	2012	2013	2012
	LVL	LVL	EUR	EUR
Peļņa / (zaudējumi) pirms uzņēmumu ienākuma nodokļa	7 345 985	(209 363)	10 452 395	(297 898)
Uzņēmumu ienākuma nodoklis, piemērojot noteikto 15% likmi	1 101 898	(31 405)	1 567 859	(44 685)
Ar saimniecisko darbību nesaistītas izmaksas	78 383	70 524	111 529	100 346
Nekustamā īpašuma nodoklis	(67)	75	(95)	107
Citas pastāvīgās atšķirības	37 663	67 775	53 589	96 435
Zaudējumi, kas samazina apliekamo ienākumu	(1 493 723)	(179 922)	(2 125 376)	(256 006)
UIN koeficienta efekts*	(821 438)	(689 704)	(1 168 801)	(981 361)
<b>Nodokļu ieņēmumi</b>	<b>(1 097 284)</b>	<b>(762 657)</b>	<b>(1 561 295)</b>	<b>(1 085 164)</b>

\*- piemērojot Latvijas Republikas likumā "Par uzņēmumu ienākuma nodokli" 13.pantā noteiktos koeficientus pamatlīdzekļu iegādei un nolietojumam nodokļu vajadzībām aprēķinā, pamatlīdzekļu nolietojuma summas palielinājums.



Atbilstoši likuma „Par uzņēmumu ienākuma nodokli” 14.1. pantam, 2013. gadā bez atlīdzības pārnesti nodokļu zaudējumi no mātessabiedrības LVL 9 958 153 (EUR 14 169 175) apmērā, kas samazina

uzņēmuma ienākuma apliekamo bāzi. Sabiedrība veic atliktā nodokļa aktīvu un atliktā nodokļa saistību ieskaitu tikai tad, ja tā ir juridiski tiesīga veikt pārskata perioda nodokļa aktīvu ieskaitu pret

pārskata perioda nodokļa saistībām un atliktais nodoklis attiecas uz vienu un to pašu nodokļu administrāciju.

Šo saistību summas ir sekojošas:

	31/12/2013	31/12/2012	31/12/2013	31/12/2012
	LVL	LVL	EUR	EUR
<b>Atliktā nodokļa aktīvs</b>				
– viena gada laikā atgūstamais atliktā nodokļa aktīvs	292 483	371 309	416 166	528 325
– vairāk nekā viena gada laikā atgūstamais atliktā nodokļa aktīvs	678 616	527 648	965 584	750 775
	<b>971 099</b>	<b>898 957</b>	<b>1 381 750</b>	<b>1 279 100</b>
<b>Atliktā nodokļa saistības</b>				
– vairāk nekā viena gada laikā atgūstamā atliktā nodokļa saistības	(77 740 734)	(78 118 163)	(110 615 099)	(111 152 132)
– viena gada laikā atgūstamās atliktā nodokļa saistības	(503 542)	(1 537 604)	(716 476)	(2 187 813)
<b>Kopā neto atliktā nodokļa saistības</b>	<b>(78 244 276)</b>	<b>(79 655 767)</b>	<b>(111 331 575)</b>	<b>(113 339 945)</b>

Atliktā nodokļa kustība ir šāda:

	2013	2012	2013	2012
	LVL	LVL	EUR	EUR
<b>Pārskata gada sākumā</b>	<b>(78 756 810)</b>	<b>(81 126 475)</b>	<b>(112 060 845)</b>	<b>(115 432 575)</b>
Iekļauts pārskata gada peļņas vai zaudējumu aprēķinā	1 483 633	2 369 665	2 111 020	3 371 730
<b>Pārskata gada beigās</b>	<b>(77 273 177)</b>	<b>(78 756 810)</b>	<b>(109 949 825)</b>	<b>(112 060 845)</b>

Atliktais nodoklis aprēķināts no šādām pagaidu atšķirībām starp aktīvu un saistību bilances vērtībām un to vērtībām uzņēmumu ienākuma nodokļa aprēķina mērķiem:

	31/12/2013	31/12/2012	31/12/2013	31/12/2012
	LVL	LVL	EUR	EUR
Pamatlīdzekļu nolietojuma pagaidu atšķirības	(78 244 276)	(79 655 767)	(111 331 575)	(113 339 945)
Uzkrājumi pēcnodarbinātības pabalstiem	679 463	606 766	966 789	863 350
Uzkrāto atvaļinājumu izmaksu pagaidu atšķirība	187 366	180 521	266 598	256 858
Uzkrājumi iemaksām Pensiju fondā	9 105	8 913	12 955	12 682
Uzkrāto prēmiju izmaksas	39 256	43 212	55 856	61 485
Uzkrājumi novecojušiem krājumiem	55 909	59 545	79 552	84 725
<b>Neto atliktā nodokļa saistības</b>	<b>(77 273 177)</b>	<b>(78 756 810)</b>	<b>(109 949 825)</b>	<b>(112 060 845)</b>



## 10. NEMATERIĀLIE IEGULDĪJUMI UN PAMATLĪDZEKĻI

### a) Nemateriālie ieguldījumi - pieslēgumu lietošanas tiesības

	2013	2012	2013	2012
	LVL	LVL	EUR	EUR
<b>Atlikusī vērtība gada sākumā</b>	<b>14 153 492</b>	<b>11 982 518</b>	<b>20 138 605</b>	<b>17 049 587</b>
legādāts (ieskaitot avansa maksājumus)	2 728 287	2 856 155	3 882 003	4 063 943
Norakstīts*	(789 792)	(685 181)	(1 123 773)	(974 925)
<b>Atlikusī vērtība gada beigās</b>	<b>16 091 987</b>	<b>14 153 492</b>	<b>22 896 835</b>	<b>20 138 605</b>

\* Pieslēguma lietošanas tiesību vērtības norakstīšana ir iekļauta peļņas vai zaudējumu postenī „Citas saimnieciskās darbības izmaksas” (7. pielikums).

### b) Pamatlīdzekļi

	Ēkas un inženierbūves	Iekārtas un mašīnas	Pārējie pamatlīdzekļi	Nepabeigtā celtniecība	Kopā	Ēkas un inženierbūves	Iekārtas un mašīnas	Pārējie pamatlīdzekļi	Nepabeigtā celtniecība	Kopā
	LVL	LVL	LVL	LVL	LVL	EUR	EUR	EUR	EUR	EUR
<b>2012. gads</b>										
<b>Atlikusī vērtība gada sākumā</b>	<b>574 715 962</b>	<b>226 206 969</b>	<b>2 580 043</b>	<b>15 857 275</b>	<b>819 360 249</b>	<b>817 747 141</b>	<b>321 863 520</b>	<b>3 671 070</b>	<b>22 562 870</b>	<b>1 165 844 601</b>
legādāts	38 224 101	14 805 370	368 672	1 704 968	55 103 111	54 387 996	21 066 144	524 573	2 425 951	78 404 664
Norakstīts	(1 054 650)	(848 184)	(36 383)	(5 439)	(1 944 656)	(1 500 632)	(1 206 857)	(51 768)	(7 739)	(2 766 996)
Nolietojums un aktīvu vērtības samazinājums	(38 312 030)	(13 930 901)	(582 273)	(24 934)	(52 850 138)	(54 513 107)	(19 821 887)	(828 500)	(35 478)	(75 198 972)
<b>Atlikusī vērtība gada beigās</b>	<b>573 573 383</b>	<b>226 233 254</b>	<b>2 330 059</b>	<b>17 531 870</b>	<b>819 668 566</b>	<b>816 121 398</b>	<b>321 900 920</b>	<b>3 315 375</b>	<b>24 945 604</b>	<b>1 166 283 297</b>
<b>2012. gada 31. decembrī</b>										
Sākotnējā vērtība	1 337 675 203	490 773 476	6 003 581	17 908 842	1 852 361 102	1 903 340 338	698 307 745	8 542 326	25 481 987	2 635 672 396
Uzkrātais nolietojums	(764 101 820)	(264 540 222)	(3 673 522)	(376 972)	(1 032 692 536)	(1 087 218 940)	(376 406 825)	(5 226 951)	(536 383)	(1 469 389 099)
<b>Atlikusī vērtība</b>	<b>573 573 383</b>	<b>226 233 254</b>	<b>2 330 059</b>	<b>17 531 870</b>	<b>819 668 566</b>	<b>816 121 398</b>	<b>321 900 920</b>	<b>3 315 375</b>	<b>24 945 604</b>	<b>1 166 283 297</b>
<b>2013. gads</b>										
<b>Atlikusī vērtība gada sākumā</b>	<b>573 573 383</b>	<b>226 233 254</b>	<b>2 330 059</b>	<b>17 531 870</b>	<b>819 668 566</b>	<b>816 121 398</b>	<b>321 900 920</b>	<b>3 315 375</b>	<b>24 945 604</b>	<b>1 166 283 297</b>
legādāts	39 815 220	16 813 954	364 738	514 417	57 508 329	56 651 954	23 924 101	518 976	731 949	81 826 980
Norakstīts	(935 524)	(789 137)	(21 077)	(40 146)	(1 785 884)	(1 331 131)	(1 122 841)	(29 990)	(57 123)	(2 541 085)
Aktīvu vērtības (samazinājums)/palielinājums	-	-	-	243 291	243 291	-	-	-	346 172	346 172
Nolietojums	(36 265 819)	(12 052 151)	(488 443)	-	(48 806 413)	(51 601 611)	(17 148 666)	(694 992)	-	(69 445 269)
<b>Atlikusī vērtība gada beigās</b>	<b>576 187 260</b>	<b>230 205 920</b>	<b>2 185 277</b>	<b>18 249 432</b>	<b>826 827 889</b>	<b>819 840 610</b>	<b>327 553 514</b>	<b>3 109 369</b>	<b>25 966 602</b>	<b>1 176 470 095</b>
<b>2013. gada 31. decembrī</b>										
Sākotnējā vērtība	1 367 516 794	498 341 839	6 138 287	18 383 114	1 890 380 034	1 945 801 097	709 076 555	8 733 995	26 156 815	2 689 768 462
Uzkrātais nolietojums	(791 329 534)	(268 135 919)	(3 953 010)	(133 682)	(1 063 552 145)	(1 125 960 487)	(381 523 041)	(5 624 626)	(190 213)	(1 513 298 367)
<b>Atlikusī vērtība</b>	<b>576 187 260</b>	<b>230 205 920</b>	<b>2 185 277</b>	<b>18 249 432</b>	<b>826 827 889</b>	<b>819 840 610</b>	<b>327 553 514</b>	<b>3 109 369</b>	<b>25 966 602</b>	<b>1 176 470 095</b>

Aktīvu vērtības samazinājums ir iekļauts peļņas vai zaudējumu aprēķina pozīcijā „Nolietojums, amortizācija un pamatlīdzekļu vērtības samazinājums”. Sabiedrības nemateriālie ieguldījumi un pamatlīdzekļi nav iekļāti un tie nav pakļauti citiem

īpašumtiesību apgrūtinājumiem. Sabiedrībai īpašumā nav zeme, nekustamā īpašuma nodoklis tiek maksāts par lietoto zemi, kura ir valsts vai pašvaldību īpašumā. 2013. gadā ir kapitalizētas aizņēmumu procentu izmaksas LVL 293 415 (EUR 417 492) apmērā (2012: LVL 221 717 (EUR 315 475)).

## 11. ILGTERMIŅA FINANŠU IEGULDĪJUMI

		31/12/2013	31/12/2012	31/12/2013	31/12/2012
		LVL	LVL	EUR	EUR
Pārējie ilgtermiņa finanšu ieguldījumi		500	500	711	711
Sabiedrības nosaukums	Atrašanās vieta	Uzņēmējdarbības veids	Dajas (procenti)		
AS „Pirmais slēgtais pensiju fonds”	Latvija	Pensiju plānu pārvaldīšana	1,85%		

Sabiedrībai pieder 1,85% no AS „Pirmais slēgtais pensiju fonds” kapitāla. Sabiedrība ir nominālais akcionārs, jo visus riskus un labumus, kas rodas fonda darbības rezultātā, uzņemas vai iegūst Sabiedrības darbinieki – pensiju plāna locekļi. Šī iemesla dēļ ieguldījums ir novērtēts iegādes vērtībā.

## 12. KRĀJUMI

		31/12/2013	31/12/2012	31/12/2013	31/12/2012
		LVL	LVL	EUR	EUR
Materiāli un rezerves daļas		10 379 114	10 530 606	14 768 149	14 983 702
Kurināmais		12 568	15 245	17 883	21 692
Gatavie ražojumi un preces pārdošanai		629 838	700 732	896 179	997 052
Uzkrājumi novecojušiem un lēnas apgrozības krājumiem		(372 729)	(396 964)	(530 346)	(564 829)
		10 648 791	10 849 619	15 151 865	15 437 617

Uzkrājumu izmaiņas novecojušiem un lēnas apgrozības krājumiem ir iekļautas peļņas vai zaudējumu aprēķinā, postenī „Izlietotās izejvielas un materiāli”.

### Krājumu vērtības samazinājums

		2013	2012	2013	2012
		LVL	LVL	EUR	EUR
Pārskata gada sākumā		396 964	461 079	564 829	656 056
Iekļauts peļņas vai zaudējumu aprēķinā		(24 235)	(64 115)	(34 483)	(91 227)
Pārskata gada beigās		372 729	396 964	530 346	564 829

### 13. PIRCĒJU UN PASŪTĪTĀJU PARĀDI

	31/12/2013	31/12/2012	31/12/2013	31/12/2012
	LVL	LVL	EUR	EUR
<b>Debitori</b>				
- sadales sistēmas pakalpojuma parādi	6 769 956	6 004 235	9 632 780	8 543 257
- pircēju un pasūtītāju parādi	375 660	466 048	534 516	663 127
- citi parādi	1 429 413	1 317 819	2 033 871	1 875 087
	<b>8 575 029</b>	<b>7 788 102</b>	<b>12 201 167</b>	<b>11 081 471</b>
<b>Uzkrājumi šaubīgajiem un bezcerīgajiem parādiem</b>				
- sadales sistēmas pakalpojuma parādiem	(136 757)	(77 253)	(194 588)	(109 921)
- pircēju un pasūtītāju parādiem	(135 220)	(83 325)	(192 401)	(118 561)
- citiem parādiem	(1 255 736)	(1 210 924)	(1 786 751)	(1 722 990)
	<b>(1 527 713)</b>	<b>(1 371 502)</b>	<b>(2 173 740)</b>	<b>(1 951 472)</b>
<b>Debitori, neto</b>				
- sadales sistēmas pakalpojuma parādi	6 633 199	5 926 982	9 438 192	8 433 336
- pircēju un pasūtītāju parādi	240 440	382 723	342 115	544 566
- citi parādi	173 677	106 895	247 120	152 097
	<b>7 047 316</b>	<b>6 416 600</b>	<b>10 027 427</b>	<b>9 129 999</b>

#### Debitoru vērtības samazinājums

	2013	2012	2013	2012
	LVL	LVL	EUR	EUR
<b>Pārskata gada sākumā</b>	<b>1 371 502</b>	<b>1 155 327</b>	<b>1 951 472</b>	<b>1 643 882</b>
lekjauts pārskata gada peļņas vai zaudējumu aprēķinā	156 211	216 175	222 268	307 590
<b>Pārskata gada beigās</b>	<b>1 527 713</b>	<b>1 371 502</b>	<b>2 173 740</b>	<b>1 951 472</b>

### 14. CITI DEBITORI

	31/12/2013	31/12/2012	31/12/2013	31/12/2012
	LVL	LVL	EUR	EUR
Neatskaiftais pievienotās vērtības nodoklis	-	1 647 220	-	2 343 783
Pārmaksātais pievienotās vērtības nodoklis (skatīt 21. pielikumu)	4 509	3 597	6 416	5 118
Pārējie debitori	16 778	49 032	23 873	69 766
	<b>21 287</b>	<b>1 699 849</b>	<b>30 289</b>	<b>2 418 667</b>



## 15. UZKRĀTIE IEŅĒMUMI

	31/12/2013	31/12/2012	31/12/2013	31/12/2012
	LVL	LVL	EUR	EUR
<b>Sadales sistēmas pakalpojumi ārējiem klientiem</b>	<b>6 182 233</b>	-	<b>8 796 525</b>	-
<b>Uzkrātie ieņēmumiem no darījumiem ar saistītajām pusēm:</b>	<b>21 152 782</b>	<b>18 195 216</b>	<b>30 097 698</b>	<b>25 889 460</b>
- sadales sistēmas pakalpojumi	21 152 116	17 958 047	30 096 750	25 551 999
- celtniecības / montāžas darbu pakalpojumi	-	237 169	-	337 461
- transporta pakalpojumi	666	-	948	-
	<b>27 335 015</b>	<b>18 195 216</b>	<b>38 894 223</b>	<b>25 889 460</b>

## 16. NAUDA UN NAUDAS EKVIVALENTI

	31/12/2013	31/12/2012	31/12/2013	31/12/2012
	LVL	LVL	EUR	EUR
<b>Naudas līdzekļi bankā</b>	<b>300 014</b>	<b>300 200</b>	<b>426 881</b>	<b>427 146</b>

Par naudas atlikumu bankā Sabiedrībai katru dienu tiek aprēķināti procenti, galvenokārt, pamatojoties uz mainīgajām banku noguldījumu likmēm.

Lai efektīvi un centralizēti pārvaldītu Latvenergo grupas uzņēmumu finanšu līdzekļus, AS „Latvenergo” un tās meitassabiedrības apvienojās un izveidoja divus Grupas kontus – AS „SEB Banka” un AS „Swedbank”. Sabiedrība ir abu

Grupas kontu dalībnieks, kurš saskaņā ar noslēgtajiem līgumiem ir uzņēmies meitassabiedrības tiesības un pienākumus.

## 17. AKCIJU KAPITĀLS

Apmaksātais AS „Sadales tīkls” pamatkapitāls pārskata gada beigās ir LVL 441 119 192

(EUR 627 656 063) (31/12/2012: LVL 441 119 192 (EUR 627 656 063)) un to veido 441 119 192

parastās akcijas ar nominālvērtību LVL 1 katra (31/12/2012: LVL 1).



## 18. UZKRĀJUMI PĒCNODARBINĀTĪBAS PABALSTU SAISTĪBĀM

*Uzkrājumu pēcnodarbinātības pabalstiem izmaiņas:*

	2013	2012	2013	2012
	LVL	LVL	EUR	EUR
<b>Pārskata gada sākumā</b>	<b>4 045 109</b>	<b>3 850 231</b>	<b>5 755 672</b>	<b>5 478 385</b>
Nodoti uzkrājumi AS „Latvenergo”	-	(49 308)	-	(70 159)
Pārskata gada darba izmaksas	180 871	163 449	257 356	232 567
Procentu izmaksas	215 163	230 572	306 149	328 075
Izmaksātie pēcnodarbinātības pabalsti	(56 406)	(478 147)	(80 259)	(680 342)
Zaudējumi aktuāra pieņēmumu izmaiņu rezultātā	145 010	328 312	206 331	467 146
<b>Pārskata gada beigās</b>	<b>4 529 747</b>	<b>4 045 109</b>	<b>6 445 249</b>	<b>5 755 672</b>

Kopējā aprēķinātā uzkrājumu izmaiņa ir iekļauta peļņas vai zaudējumu aprēķina postenī „Personāla izmaksas”.

	2013	2012	2013	2012
	LVL	LVL	EUR	EUR
<b>Pārskata gada sākumā</b>	<b>4 045 109</b>	<b>3 850 231</b>	<b>5 755 672</b>	<b>5 478 385</b>
Iekļauts pārskata gada peļņas vai zaudējumu aprēķinā	484 638	194 878	689 577	277 287
<b>Pārskata gada beigās</b>	<b>4 529 747</b>	<b>4 045 109</b>	<b>6 445 249</b>	<b>5 755 672</b>

Pabalsti darba attiecību pārtraukšanas gadījumos ir vienreizēji pabalsti, kas tiek izmaksāti Sabiedrības darbiniekiem, ja tie atbilst darba koplīgumā noteiktiem kritērijiem. Uzkrājumi

pabalstiem darba attiecību pārtraukšanas gadījumos tiek aprēķināti, ņemot vērā esošo algu līmeni un to darbinieku skaitu, kam šāds pabalsts varētu pienākties, ja viņi pārtrauktu darba

attiecības ar Sabiedrību, kā arī iepriekš piemērotās pabalstu likmes un vairākus statistiskos pieņēmumus.

## 19. PĀRĒJIE KREDITORI UN NĀKAMO PERIODU IEŅĒMUMI

	31/12/2013	31/12/2012	31/12/2013	31/12/2012
	LVL	LVL	EUR	EUR
<b>a) Ilgtermiņa saistības</b>				
Nākamo periodu ieņēmumi no pieslēgumu maksas (ilgtermiņa daļa)	93 494 355	88 371 247	133 030 482	125 740 956
<b>b) Īstermiņa saistības</b>				
Nākamo periodu ieņēmumi no pieslēgumu maksas (īstermiņa daļa)	6 661 350	6 068 063	9 478 247	8 634 076
Norēķini ar darbiniekiem	1 486 331	1 412 941	2 114 858	2 010 434
Aprēķinātais pievienotās vērtības nodoklis	1 569	1 171 928	2 233	1 667 503
Pārējie īstermiņa kreditori	347 615	375 290	494 612	533 990
<b>Kopā īstermiņa pārējie kreditori un nākamo periodu ieņēmumi</b>	<b>8 496 865</b>	<b>9 028 222</b>	<b>12 089 950</b>	<b>12 846 003</b>

**Nākamo periodu ieņēmumu no pieslēguma maksas izmaiņas:**

	2013	2012	2013	2012
	LVL	LVL	EUR	EUR
Pārskata gada sākumā	94 439 310	88 482 119	134 375 032	125 898 713
Saņemtie maksājumi	12 337 379	12 212 892	17 554 508	17 377 379
Iekļauts pārskata gada peļņas vai zaudējumu aprēķinā (skatīt 3. pielikumu)	(6 620 984)	(6 255 701)	(9 420 811)	(8 901 060)
Pārskata gada beigās	100 155 705	94 439 310	142 508 729	134 375 032

**20. UZKRĀTĀS SAISTĪBAS**

	31/12/2013	31/12/2012	31/12/2013	31/12/2012
	LVL	LVL	EUR	EUR
Uzkrātās ilgtermiņa aizņēmumu procentu izmaksas (skatīt 23. g) pielikumu)	1 079 508	707 665	1 536 001	1 006 916
Uzkrātās neizmantoto atvaļinājumu izmaksas	1 249 110	1 203 473	1 777 324	1 712 388
Uzkrātās prēmiju izmaksas par pārskata gada darba rezultātiem	261 709	288 080	372 379	409 901
Uzkrātās pabalstu izmaksas un pensiju plāna iemaksas	60 698	59 420	86 365	84 547
	2 651 025	2 258 638	3 772 069	3 213 752

**21. NODOKĻI UN VALSTS SOCIĀLĀS APDROŠINĀŠANAS OBLIGĀTĀS IEMAKSAS**

	31/12/2012	Aprēķināts	Samaksāts	31/12/2013	31/12/2012	Aprēķināts	Samaksāts	31/12/2013
	LVL	LVL	LVL	LVL	EUR	EUR	EUR	EUR
Uzņēmumu ienākuma nodoklis	(1 607 008)	(386 349)	3 239 730	1 246 373	(2 286 566)	(549 725)	4 609 720	1 773 429
Pievienotās vērtības nodoklis	(1 348 583)	(15 111 935)	16 428 230	(32 288)	(1 918 861)	(21 502 346)	23 375 265	(45 942)
Valsts sociālās apdrošināšanas obligātās iemaksas	(1 004 177)	(9 227 743)	9 246 487	(985 433)	(1 428 815)	(13 129 896)	13 156 566	(1 402 145)
Iedzīvotāju ienākuma nodoklis	(586 811)	(5 085 281)	5 122 113	(549 979)	(834 957)	(7 235 703)	7 288 110	(782 550)
Nekustamā īpašuma nodoklis	-	(447)	447	-	-	(636)	636	-
Dabas resursu nodoklis	(2 163)	(3 458)	2 969	(2 652)	(3 078)	(4 920)	4 225	(3 773)
	(4 548 742)	(29 815 213)	34 039 976	(323 979)	(6 472 277)	(42 423 226)	48 434 522	(460 981)
<b>Nodokļu saistības</b>	<b>(4 552 339)</b>	-	-	<b>(1 574 861)</b>	<b>(6 477 395)</b>	-	-	<b>(2 240 825)</b>
<b>Nodokļu pārmaxsa *</b>	<b>3 597</b>	-	-	<b>1 250 882</b>	<b>5 118</b>	-	-	<b>1 779 845</b>

\* uz gada beigām pārmaxsātie nodokļi: uzņēmumu ienākuma nodoklis – LVL1 246 373 (EUR 1 773 429) un pievienotās vērtības nodoklis – LVL 4 509 (EUR 6 416) (31/12/2012: pievienotās vērtības nodoklis – LVL 3 597 (EUR 5 118)).

## 22. OPERATĪVĀS NOMAS LĪGUMI

Saskaņā ar noslēgtajiem nomas līgumiem, Sabiedrībai pārskata gada beigās ir šādas neatcejamās nomas maksājumu saistības:

	31/12/2013	31/12/2012	31/12/2013	31/12/2012
	LVL	LVL	EUR	EUR
<b>a) nekustamā īpašuma nomas līgumi</b>				
Maksājamas 1 gada laikā	173 942	131 174	247 497	186 644
Maksājamas no 1 līdz 5 gadu laikā	401 795	289 445	571 703	411 843
	<b>575 737</b>	<b>420 619</b>	<b>819 200</b>	<b>598 487</b>
<b>b) ilgtermiņa aktīvu nomas līgumi</b>				
Maksājamas 1 gada laikā	7 125 919	7 013 564	10 139 269	9 979 403
Maksājamas no 1 līdz 5 gadu laikā	28 503 676	28 054 256	40 557 077	39 917 610
	<b>35 629 595</b>	<b>35 067 820</b>	<b>50 696 346</b>	<b>49 897 013</b>

Saimnieciskās darbības veikšanai 2006. gada 31. oktobrī Sabiedrība uz pieciem gadiem noslēdza līgumu ar mātessabiedrību AS „Latvenergo” par darbībai nepieciešamo sadales sistēmas aktīvu nomu. 2011. gadā AS „Latvenergo” lielāko daļu sadales sistēmas aktīvu ieguldīja Sabiedrības akciju

kapitālā, kas nodarbojas ar šo aktīvu pārvaldību. Saskaņā ar šo līgumu 2013. gadā ilgtermiņa aktīvu nomas maksājumi AS „Latvenergo” bija LVL 7 040 455 (EUR 10 017 665) apmērā (2012: LVL 4 481 818 (EUR 6 377 052)).

Ilgtermiņa aktīvu nomas maksājumu saistības 2014. – 2018. gadam aprēķinātas, pamatojoties uz Sabiedrības vadības aplēsēm par aktīvu vērtības izmaiņām Sabiedrības investīciju projektu realizācijas rezultātā uz pārskata sagatavošanas brīdi.

## 23. DARĪJUMI AR SAISTĪTĀJĀM PUSĒM

AS „Sadales tīkls” mātessabiedrība ir AS „Latvenergo”, kam pieder 100% no Sabiedrības pamatkapitāla, kuras akcijas savukārt 100% pieder Latvijas valstij, un to turētāja ir Latvijas Republikas Ekonomikas ministrija. Saistītās puses, izņemot mātessabiedrību, ir ar mātessabiedrību koncernā

apvienotās sabiedrības, asociētās sabiedrības, sabiedrības, kurās mātessabiedrībai ir nozīmīga ietekme, kā arī Sabiedrības Valdes locekļi, viņu tuvi ģimenes locekļi un sabiedrības, kurās minētajām personām ir kontrole vai būtiska ietekme. Darījumi ar

Latvijas Republikas Valsts iestādēm nav uzskatāmi par darījumiem ar saistītām pusēm.

Atbildība Sabiedrības Valdes locekļiem atspoguļota 6. pielikumā.



**a) Saistītajām pusēm sniegtie pakalpojumi un pārdotās preces**

	2013	2012	2013	2012
	LVL	LVL	EUR	EUR
<b>Pārdotās preces</b>				
– AS „Latvijas elektriskie tīkli”	-	3 631	-	5 166
	-	3 631	-	5 166
<b>Sniegtie pakalpojumi</b>				
– AS „Latvenergo”	177 474 953	174 481 595	252 524 108	248 264 943
– AS „Latvijas elektriskie tīkli”	37 829	42 310	53 826	60 202
– SIA „Liepājas Enerģija”	550	-	783	-
	177 513 332	174 523 905	252 578 717	248 325 145

**b) Preču iegāde un pakalpojumu saņemšana no saistītajām pusēm**

	2013	2012	2013	2012
	LVL	LVL	EUR	EUR
<b>Preču iegāde</b>				
– no AS „Latvenergo”	47 190 072	27 101 149	67 145 423	38 561 461
– no SIA „Liepājas Enerģija”	-	58 925	-	83 843
	47 190 072	27 160 074	67 145 423	38 645 304
<b>Pakalpojumu saņemšana</b>				
– no AS „Latvenergo”	29 786 915	28 552 603	42 382 962	40 626 694
– no AS „Latvijas elektriskie tīkli”	1 097 208	990 352	1 561 186	1 409 144
	30 884 123	29 542 955	43 944 148	42 035 838

**c) Debitoru parādi, kas radušies no darījumiem ar saistītajām pusēm**

	31/12/2013	31/12/2012	31/12/2013	31/12/2012
	LVL	LVL	EUR	EUR
– AS „Latvenergo”	30 190 283	36 285 881	42 956 903	51 630 157
– AS „Latvijas elektriskie tīkli”	40 499	3 484	57 625	4 957
	30 230 782	36 289 365	43 014 528	51 635 114

**d) Parādi kreditoriem, kas radušies no darījumiem ar saistītajām pusēm**

	31/12/2013	31/12/2012	31/12/2013	31/12/2012
	LVL	LVL	EUR	EUR
– AS „Latvenergo”	23 653 538	12 037 684	33 655 952	17 128 081
– AS „Latvijas elektriskie tīkli”	34 237	32 641	48 715	46 444
– SIA „Liepājas Enerģija”	-	12 782	-	18 187
	23 687 775	12 083 107	33 704 667	17 192 712



AS „Sadales tīkls” izsniedz un saņem kredītus no mātessabiedrības saskaņā ar Latvenergo grupas ietvaros noslēgto līgumu “Par savstarpējo finanšu resursu nodrošināšanu”. Savstarpējiem aizņēmumiem piemērojamo gada procentu likmi veido 3m RIGIBOR indekss un AS „Latvenergo” izmantotā ārējā īstermiņa finansējuma vidējā pievienotā procentu likme.

**e) Īstermiņa aizdevumi radniecīgajām sabiedrībām**

Finanšu darījumi starp saistītajām pusēm tiek veikti, izmantojot īstermiņa aizņēmumus ar mērķi efektīvi un centralizēti pārvaldīt Latvenergo grupas uzņēmumu finanšu līdzekļus, izmantojot Grupas kontus (skatīt 16. pielikumu). Pārskata gadā

Sabiedrība izsniedza aizdevumus mātessabiedrībai AS „Latvenergo” saskaņā ar savstarpēji noslēgto līgumu „Par savstarpējo finanšu resursu nodrošināšanu”. Pārskata gada beigās visi AS „Sadales tīkls” izsniegtie aizdevumi mātessabiedrībai AS „Latvenergo” bija atmaksāti. 2013. gada laikā vidējā efektīvā aizdevumu procentu likme bija 1,06% (2012: 1,24%).

	2013	2012	2013	2012
	LVL	LVL	EUR	EUR
<b>Pārskata gada sākumā</b>	-	-	-	-
Pārskata gadā izsniegtie aizdevumi	41 084 302	25 542 480	58 457 695	36 343 675
Pārskata gadā atmaksātie aizdevumi	(41 084 302)	(25 542 480)	(58 457 695)	(36 343 675)
Aprēķinātie procenti	-	18 318	-	26 064
Saņemtie procenti	-	(18 318)	-	(26 064)
<b>Pārskata gada beigās</b>	-	-	-	-

**f) Īstermiņa aizņēmumi no radniecīgajām sabiedrībām**

Pārskata gadā Sabiedrība saņēma aizņēmumus no mātessabiedrības AS „Latvenergo” saskaņā ar savstarpēji noslēgto līgumu “Par savstarpējo finanšu resursu nodrošināšanu”, izmantojot

Grupas kontus (skatīt 16. pielikumu). 2013. gada laikā vidējā efektīvā aizņēmumu procentu likme bija 1,06% (2012: 1,24%).

	2013	2012	2013	2012
	LVL	LVL	EUR	EUR
<b>Pārskata gada sākumā</b>	<b>37 025 951</b>	<b>57 498 285</b>	<b>52 683 182</b>	<b>81 812 689</b>
Pārskata gadā saņemtie aizņēmumi	167 460 742	166 477 442	238 275 169	236 876 059
Pārskata gadā atmaksātie aizņēmumi	(148 698 565)	(156 949 776)	(211 578 997)	(223 319 412)
Uz ilgtermiņa aizņēmumiem pārformētie aizņēmumi	(30 000 000)	(30 000 000)	(42 686 154)	(42 686 154)
Aprēķinātie procenti	310 354	356 467	441 594	507 207
Samaksātie procenti	(310 354)	(207 534)	(441 594)	(295 294)
Uzkrājumi īstermiņa aizņēmuma procentu izmaksām	-	(148 933)	-	(211 913)
<b>Pārskata gada beigās</b>	<b>25 788 128</b>	<b>37 025 951</b>	<b>36 693 200</b>	<b>52 683 182</b>

**g) Ilgtermiņa aizņēmumi no radniecīgajām sabiedrībām**

2011. gada 29. septembrī Sabiedrība noslēdza vienošanos ar mātessabiedrību par sadales sistēmas saimnieciskās darbības virzienam piekrītošo ilgtermiņa kredītsaistību segšanu, saskaņā ar kuru aizņēmuma atmaksas galīgais termiņš ir 2025. gada 1. septembris. 2012. gada 10. maijā Sabiedrība noslēdza vienošanos ar mātessabiedrību par īstermiņa kredītsaistību EUR 42 686 154

(LVL 30 000 000) apmērā atmaksas termiņa pagarināšanu līdz 2022. gada 10. maijam. 2013. gada 18. septembrī Sabiedrība noslēdza vienošanos ar mātessabiedrību par īstermiņa kredītsaistību EUR 42 686 154 (LVL 30 000 000) apmērā atmaksas termiņa pagarināšanu līdz 2023. gada 10. augustam. Kopējā ilgtermiņa aizņēmuma summa uz 2013. gada 31. decembri bija EUR 324 109 652 (LVL 227 785 560) (31/12/2012: EUR 328 329 567 (LVL 230 751 333)), t.sk. īstermiņa daļa aizņēmumam, kas jāatmaksā 2014. gadā –

EUR 58 439 701 (LVL 41 071 656) (31/12/2012: EUR 46 906 069 (LVL 32 965 773)). Uz 2013. gada 31. decembri 76% (31/12/2012: 87%) no Sabiedrības aizņēmumiem bija noteikta mainīga procentu likme, kuru ietekmē starpbanku 6 mēnešu EURIBOR likmes izmaiņas. 2013. gada laikā vidējā efektīvā aizņēmumu procentu likme ilgtermiņa aizņēmumam bija 1,56% (2012. gadā: 1,78%). Aizņēmumi nav nodrošināti ar ķīlu vai kādā citādā veidā.

	2013	2012	2013	2012
	LVL	LVL	EUR	EUR
<b>Pārskata gada sākumā</b>	<b>230 751 333</b>	<b>222 276 775</b>	<b>328 329 567</b>	<b>316 271 357</b>
Pārformēti aizņēmumi no īstermiņa aizņēmumiem	30 000 000	30 000 000	42 686 154	42 686 154
Pārskata periodā atmaksātie aizņēmumi	(32 965 773)	(21 525 442)	(46 906 069)	(30 627 945)
Aprēķinātie procenti	4 255 234	4 115 977	6 054 653	5 856 508
Samaksātie procenti	(3 175 726)	(3 408 312)	(4 518 651)	(4 849 591)
Uzkrājumi ilgtermiņa aizņēmuma procentu izmaksām	(1 079 508)	(707 665)	(1 536 001)	(1 006 916)
<b>Pārskata gada beigās</b>	<b>227 785 560</b>	<b>230 751 333</b>	<b>324 109 653</b>	<b>328 329 567</b>
tai skaitā:				
Ilgtermiņa daļa	186 713 904	197 785 560	265 669 951	281 423 498
Īstermiņa daļa	41 071 656	32 965 773	58 439 702	46 906 069

**Ilgtermiņa un īstermiņa aizņēmumu sadalījums pēc atmaksas termiņiem:**

	31/12/2013	31/12/2012	31/12/2013	31/12/2012
	LVL	LVL	EUR	EUR
<b>Ilgtermiņa un īstermiņa aizņēmumi:</b>				
– 1 gads vai mazāk	66 859 784	69 991 724	95 132 902	99 589 251
– 1 – 5 gadi	140 285 313	143 047 762	199 608 018	203 538 628
– virs 5 gadiem	46 428 591	54 737 798	66 061 933	77 884 870
	<b>253 573 688</b>	<b>267 777 284</b>	<b>360 802 853</b>	<b>381 012 749</b>

#### **h) Uzkrātie ieņēmumi darījumiem ar saistītajām pusēm**

Sabiedrība 2013. gada 31. decembrī un 2012. gada 31. decembrī darījumiem ar saistītajām pusēm ir veidojusi sekojošus ieņēmumu uzkrājumus (skatīt 15. pielikumu):

	31/12/2013	31/12/2012	31/12/2013	31/12/2012
	LVL	LVL	EUR	EUR
<b>AS „Latvenergo” :</b>				
– sadales sistēmas pakalpojumi	21 152 116	17 958 047	30 096 750	25 551 999
– celtniecības / montāžas darbu pakalpojumi	-	237 169	-	337 461
– transporta pakalpojumi	666	-	948	-
	<b>21 152 782</b>	<b>18 195 216</b>	<b>30 097 698</b>	<b>25 889 460</b>

#### **i) Uzkrātās izmaksas darījumiem ar saistītajām pusēm**

Sabiedrība 2013. gada 31. decembrī un 2012. gada 31. decembrī darījumiem ar saistītajām pusēm ir veidojusi sekojošus izmaksu uzkrājumus:

	31/12/2013	31/12/2012	31/12/2013	31/12/2012
	LVL	LVL	EUR	EUR
<b>AS „Latvenergo” :</b>				
– maksājumu kvalitātes uzraudzības pakalpojumi	215 353	71 630	306 420	101 920
– ilgtermiņa aizņēmuma procentu izmaksas (skatīt 23. g) pielikumu)	1 079 508	707 665	1 536 001	1 006 916
– sadales sistēmas aktīvu nomas maksa	29 276	3 570	41 656	5 080
– obligātās elektroenerģijas komponentes izmaksas	7 645 683	1 414 261	10 878 827	2 012 312
– iepirtās elektroenerģijas izmaksas	1 582 032	2 479 900	2 251 029	3 528 580
– īstermiņa aizņēmuma procentu izmaksas (skatīt 23. f) pielikumu)	-	148 933	-	211 913
	<b>10 551 852</b>	<b>4 825 959</b>	<b>15 013 933</b>	<b>6 866 721</b>

## **24. ATLĪDZĪBA ZVĒRINĀTU REVIDENTU KOMERCSABIEDRĪBAI**

	2013	2012	2013	2012
	LVL	LVL	EUR	EUR
Finanšu pārskata revīzija	9 214	9 500	13 110	13 517
	<b>9 214</b>	<b>9 500</b>	<b>13 110</b>	<b>13 517</b>

## 25. NĀKOTNES SAISTĪBAS UN IESPĒJAMĀS SAISTĪBAS

2013. gada 31. decembrī Sabiedrībai bija nākotnes saistības LVL 11 827 221 (EUR 16 828 617) apmērā (31/12/2012: LVL 9 970 854 (EUR 14 187 247)) attiecībā uz līgumiem saskaņā ar investīciju plānu par sadales sistēmas aktīvu iegādi, izveidošanu un kapitālajiem remontiem, kas bilances datumā vēl nebija īstenoti.

## 26. FINANŠU RISKU VADĪBA

Sabiedrības darbība ir pakļauta vairākiem finanšu riskiem, ieskaitot procentu likmju risku, kredītrisku un likviditātes risku, ārvalstu valūtu kursu un procentu likmju svārstību riskus. Sabiedrības vadība cenšas minimizēt potenciālo finanšu risku negatīvo ietekmi uz Sabiedrības finansiālo stāvokli.

Finanšu risku vadību veic mātesabiedrības Finanšu un kredītu vadības funkcija (Koncerna finanšu vadība) saskaņā ar mātesabiedrības valdes apstiprināto „Finanšu risku vadības politiku”.

### a) Kredītrisks

Finanšu aktīvi, kuri potenciāli pakļauj Sabiedrību zināmā kredītriska pakāpei, ir, galvenokārt, īstermiņa aizdevumi, pircēju un pasūtītāju parādi, avansa maksājumi trešajām pusēm un naudas līdzekļi. Izņemot mātesabiedrību AS „Latvenergo”, Sabiedrībai nav nozīmīgas kredītriska koncentrācijas attiecībā uz kādu darījumu partneri vai darījumu partneru grupu. 2013. gada 31. decembrī Sabiedrības kredītriska koncentrācija uz vienu darījumu partneri – AS „Latvenergo” sasniedza 81% no visiem pircēju un pasūtītāju parādiem (31/12/2012: 85%). Sabiedrība uzskata, ka saistīto pušu parādi ir pilnībā atgūstami, tāpēc uzskata, ka tie nav radījuši nozīmīgu kredītrisku. Pircēju un pasūtītāju parādi tiek uzrādīti atgūstamajā vērtībā. Sabiedrības partneri naudas līdzekļu darījumos ir

lielākās vietējās labas reputācijas bankas, kuru mātesabiedrībām piešķirti investīciju pakāpes kredītreitingi.

### b) Procentu likmju risks

Procentu likmju risks Sabiedrībai ir saistīts ar izsniegtajiem un saņemtajiem kredītiem no mātesabiedrības saskaņā ar Latvenergo grupas ietvaros noslēgto līgumu „Par savstarpējo finanšu resursu nodrošināšanu” un saskaņā ar noslēgtiem ilgtermiņa aizņēmuma līgumiem. 2011. gada 29. septembrī ir noslēgta vienošanās par sadales sistēmas saimnieciskās darbības virzienam piekrītošo ilgtermiņa kredītsaistību segšanu. Aizņēmuma valūta ir EUR un tam tiek piemērota mainīgā procentu likme, kas veidojas no 6 mēnešu EURIBOR likmes un pievienotās likmes, kura atbilst mātesabiedrības ilgtermiņa kredītportfeļa vidējai svērtajai pievienotajai likmei.

2012. gada 10. maijā, saskaņā ar noslēgtu vienošanos, īstermiņa kredītsaistības EUR 42 686 154 (LVL 30 000 000) apmērā tika pārformētas uz ilgtermiņa kredītsaistībām, kā arī 2013. gada 18. septembrī Sabiedrība noslēdza vienošanos ar mātesabiedrību par īstermiņa kredītsaistību EUR 42 686 154 (LVL 30 000 000) apmērā pārformēšanu uz ilgtermiņa kredītsaistībām. Abu pēdējo ilgtermiņa aizņēmumu valūta ir EUR un tiem tiek piemērota fiksēta procentu likme. Kopējā Sabiedrības ilgtermiņa aizņēmumu no mātesabiedrības summa 2013. gada 31. decembrī bija LVL 227 785 560 (EUR 324 109 652) (31/12/2012: LVL 230 751 333 (EUR 328 329 567)) (skatīt 23.g) pielikumu). 2013. gada 31. decembrī 76% (31/12/2012: 87%) no Sabiedrības ilgtermiņa aizņēmumiem bija noteikta mainīga procentu likme, kuru ietekmē starpbanku 6 mēnešu EURIBOR likmes izmaiņas.

Saskaņā ar Latvenergo grupas ietvaros noslēgto līgumu „Par savstarpējo finanšu resursu nodrošināšanu”, savstarpējiem īstermiņa

aizdevumiem un aizņēmumiem tiek piemērota gada procentu likme, kas vienāda ar faktiskā ON RIGIBOR indeksa (kopš eiro ieviešanas Latvijā – EONIA indeksa) un mātesabiedrības ārējā īstermiņa finansējuma vidējās svērtās pievienotās procentu likmes iepriekšējā mēnesī kopsummu. Pārskata periodā par savstarpējiem īstermiņa aizņēmumiem aprēķinātie maksājamo procenti nav bijuši būtiski un nav radījuši nozīmīgu procentu likmju risku.

### c) Valūtas risks

Līdz eiro ieviešanai Latvijā 2014. gada 1. janvārī Sabiedrībai nav būtisku saistību citās ārvalstu valūtās kā eiro, ilgtermiņa aizņēmumam no mātesabiedrības veidojot būtiskāko saistību daļu ārvalstu valūtās. Lata piesaiste eiro 2005. gada sākumā samazināja EUR/LVL valūtas risku, savukārt kopš eiro ieviešanas Latvijā valūtas risks ir uzskatāms par nebūtisku.

### d) Likviditātes risks

Sabiedrība ievēro piesardzīgu likviditātes riska vadību, nodrošinot atbilstošu kredītresursu pieejamību saistību segšanai noteiktajos termiņos. Sabiedrība saņem nepieciešamos naudas resursus no mātesabiedrības saskaņā ar Latvenergo grupas ietvaros noslēgto līgumu „Par savstarpējo finanšu resursu nodrošināšanu”.



## **27. NOTIKUMI PĒC PĀRSKATA GADA BEIGĀM**

2014. gada 1. janvārī Latvija ir pievienojusies eirozonai, aizvietojo Latvijas latu (LVL) ar eiro pēc fiksēta kursa EUR 1 = LVL 0,702804. Šajā datumā

Sabiedrība ir veikusi bilances atlikumu konvertāciju eiro un tās finanšu pārskati par 2014. gadu un turpmākajiem periodiem tiks sagatavoti eiro valūtā.

Laika periodā kopš pārskata perioda pēdējās dienas nav bijuši notikumi, kas būtiski ietekmētu Sabiedrības 2013. gada finanšu pārskatu, izņemot,

kā atspoguļots šajā finanšu pārskatā, laika posmā no pārskata gada pēdējās dienas līdz šī finanšu pārskata parakstīšanas datumam nav bijuši nekādi citi notikumi, kuru rezultātā šajā pārskatā būtu jāveic korekcijas.

\*\*\*



Ernst & Young Baltic SIA  
Mūitas iele 1A  
LV-1010 Rīga  
Latvija

Tālrunis: 67 04 3801  
Fakss: 67 04 3802  
Rīga@lv.ey.com  
www.ey.com/lv

Vienotais reģistrācijas Nr. 40003593454  
PVN maksātāja Nr. LV40003593454

Ernst & Young Baltic SIA  
Mūitas St. 1A  
LV-1010 Rīga  
Latvija

Phone: +371 67 04 3801  
Fax: +371 67 04 3802  
Rīga@lv.ey.com  
www.ey.com/lv

Code of legal entity 40003593454  
VAT payer code LV40003593454

## NEATKARĪGU REVIDENTU ZIŅOJUMS

AS „Sadales tīkls” akcionāram

### Ziņojums par finanšu pārskatu

Mēs esam veikuši AS „Sadales Tīkls” (turpmāk tekstā - Sabiedrība) finanšu pārskata, kas atspoguļots pievienotajā 2013. finanšu gada pārskatā no 10. līdz 38. lappusei, revīziju. Revidētais finanšu pārskats ietver 2013. gada 31. decembra bilanci, 2013. gada peļņas vai zaudējumu aprēķinu, pašu kapitāla izmaiņu pārskatu un naudas plūsmas pārskatu, kā arī nozīmīgu grāmatvedības uzskaites principu kopsavilkumu un citu paskaidrojošu informāciju pielikumā.

#### Vadības atbildība par finanšu pārskata sagatavošanu

Vadība ir atbildīga par šī finanšu pārskata sagatavošanu un tajā sniegtās informācijas patiesu atspoguļošanu saskaņā ar Latvijas Republikas Gada pārskatu likumu, kā arī par tādām iekšējām kontrolēm, kādas vadība uzskata par nepieciešamām, lai nodrošinātu finanšu pārskata sagatavošanu, kas nesatur ne krāpšanas, ne kļūdu izraisītas būtiskas neatbilstības.

#### Revidentu atbildība

Mēs esam atbildīgi par atzinumu, ko, pamatojoties uz mūsu veikto revīziju, izsakām par šo finanšu pārskatu. Mēs veicām revīziju saskaņā ar Starptautiskajiem revīzijas standartiem.

Šie standarti nosaka, ka mums jāievēro ētikas prasības un jāplāno un jāveic revīzija tā, lai iegūtu pietiekamu pārliecību par to, ka finanšu pārskatos nav būtisku neatbilstību.

Revīzija ietver procedūras, kas tiek veiktas, lai gūtu revīzijas pierādījumus par finanšu pārskatā uzrādīto summu un atklātās informācijas pamatošību. Procedūras tiek izvēlētas, pamatojoties uz revidentu profesionālu vērtējumu, ieskaitot krāpšanas vai kļūdu izraisītu būtisku neatbilstību riska novērtējumu finanšu pārskatā. Veicot šo riska novērtējumu, revidenti ņem vērā iekšējo kontroli, kas izveidota, lai nodrošinātu finanšu pārskata sagatavošanu un tajā sniegtās informācijas patiesu atspoguļošanu, ar mērķi noteikt apstākļiem piemērotas revīzijas procedūras, bet nevis lai izteiktu atzinumu par kontroles efektivitāti. Revīzija ietver arī pielietoto grāmatvedības uzskaites principu un nozīmīgu sabiedrības vadības izdarīto pieņemumu pamatošības, kā arī finanšu pārskatā sniegtās informācijas vispārēju izvērtējumu.

Uzskatām, ka mūsu iegūtie revīzijas pierādījumi ir pietiekami un atbilstoši mūsu revidentu atzinuma izteikšanai.

### Atzinums

Mūsaprāt, iepriekš minētais finanšu pārskats sniedz skaidru un patiesu priekšstatu par AS „Sadales Tīkls” finansiālo stāvokli 2013. gada 31. decembrī, kā arī par tās finanšu rezultātiem un naudas plūsmām 2013. gadā saskaņā ar Latvijas Republikas Gada pārskatu likumu.

### **Ziņojums par citu juridisko un regulējošo prasību izpildi**

Mēs esam iepazinušies arī ar vadības ziņojumu par 2013. gadu, kas atspoguļots pievienotajā 2013. gada pārskatā no 5. līdz 9. lappusei, un neesam atklājuši būtiskas neatbilstības starp šajā vadības ziņojumā un 2013. gada finanšu pārskatā atspoguļoto finanšu informāciju.

SIA Ernst & Young Baltic  
Licence No. 17

Diāna Krišjāne  
Valdes priekšsēdētāja  
LR zvērināta revidente  
Sertifikāts Nr. 124

Rīgā, 2014. gada 19. martā