



# 2016

## AS „Sadales tīkls” nerevidētie saīsinātie finanšu pārskati

SAGATAVOTI SASKAŅĀ AR LATVIJAS  
REPUBLIKAS GADA PĀRSKATU UN  
KONSOLIDĒTO GADA PĀRSKATU LIKUMU

Akciju sabiedrība „Sadales tīkls” ir lielākais no 11 licencētiem sadales sistēmas operatoriem Latvijā, un tās darbības lauks aptver 99 % no Latvijas Republikas teritorijas. AS „Sadales tīkls” sniedz elektroenerģijas sadales pakalpojumu atbilstoši Sabiedrisko pakalpojumu regulēšanas komisijas apstiprinātiem tarifiem vairāk nekā 828 tūkstošiem klientu.

---

## SATURS

---

Galvenie darbības rādītāji	3
Vadības ziņojums	4
Paziņojums par vadības atbildību	6
Nerevidētie saīsinātie finanšu pārskati	
Peļņas vai zaudējumu aprēķins	7
Bilance	8
Pašu kapitāla izmaiņu pārskats	9
Naudas plūsmas pārskats	9
Saīsināto finanšu pārskatu pielikums	10

---

## FINANŠU KALENDĀRS

---

2016. gada pārskats **19.04.2017.**

Starpperiodu saīsinātie finanšu pārskati:

    par 2017. gada 3 mēnešiem (nerevidēti) - **31.05.2017.**

    par 2017. gada 6 mēnešiem (nerevidēti) - **31.08.2017.**

    par 2017. gada 9 mēnešiem (nerevidēti) - **30.11.2017.**

---

Sagatavots saskaņā ar Latvijas Republikas Gada pārskatu un konsolidēto gada pārskatu likumu

---

[www.sadalestikls.lv](http://www.sadalestikls.lv)

---

## Darbības rādītāji

		2016	2015
Sadalītā elektroenerģija	GWh	6 465	6 263*
Investīcijas	EUR'000	106 268	101 885
<i>t.sk. kapitālieguldījumi pamatlīdzekļu izveidē</i>	<i>EUR'000</i>	<i>98 983</i>	<i>93 945</i>
<i>ieguldījumi nomātajos pamatlīdzekļos</i>	<i>EUR'000</i>	<i>7 285</i>	<i>7 940</i>
Darbinieku skaits gada beigās		2 521	2 568

## Finanšu rādītāji

		2016	2015
		EUR'000	EUR'000
Neto apgrozījums		315 697	292 291
<i>t.sk. ieņēmumi no sadales sistēmas pakalpojumiem</i>		<i>290 923</i>	<i>267 861</i>
EBITDA <sup>1)</sup>		98 514	73 988
Peļņa / (zaudējumi)		2	(10 837)
Aktīvi		1 597 690	1 310 085
Pašu kapitāls		820 552	578 943
Ilgtermiņa aizņēmumi		362 376	351 954

## Finanšu koeficienti

		2016	2015
EBITDA rentabilitāte <sup>2)</sup>	%	31,2 %	25 %
Atdeve uz aktīviem (ROA) <sup>3)</sup>	%	–	-0,8 %
Kapitāla attiecības rādītājs <sup>4)</sup>	%	51,4 %	44 %

\* sadalītās elektroenerģijas apjoms neietver 123 GWh, tas atbilst 2015. gada sākumā saņemtajiem regulētā tarifa elektroenerģijas ieņēmumiem, kas atzīti 2014. gada rezultātos

<sup>1)</sup> EBITDA – ieņēmumi pirms procentiem, uzņēmuma ienākuma nodokļa, nolietojuma un amortizācijas un nemateriālo ieguldījumu un pamatlīdzekļu vērtības samazinājuma (12 mēnešu periodā)

<sup>2)</sup> EBITDA rentabilitāte – EBITDA / ieņēmumi (12 mēnešu periodā no iepriekšējā gada 1. janvāra līdz pārskata gada 31. decembrim)

<sup>3)</sup> Atdeve uz aktīviem (ROA) – peļņa vai zaudējumi (12 mēnešu periodā no iepriekšējā gada 1. Janvāra līdz pārskata gada 31. decembrim) / vidējie aktīvi (pārskata perioda beigu datumā)

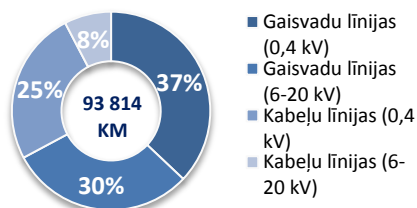
<sup>4)</sup> Kapitāla attiecības rādītājs – pašu kapitāls / aktīvi (pārskata perioda beigu datumā)

AS „Sadales tīkls” (turpmāk tekstā – Sabiedrība) ir lielākais no 11 licencētiem sadales sistēmas operatoriem Latvijā, un tās darbība aptver 99 % no Latvijas Republikas teritorijas, nodrošinot klientiem elektroenerģijas sadales sistēmas pakalpojumu atbilstoši Sabiedrisko pakalpojumu regulēšanas komisijas (turpmāk tekstā – SPRK) apstiprinātiem tarifiem.

**KLIENTU SKAITS 828 186**  
**ELEKTROLĪNIJU KOPGARUMS 93 814 KM**  
**UZSTĀDĪTĀ JAUDA 5 892 MVA**

Elektroenerģiju sadales sistēmas lietotāju objektiem Sabiedrība saņem no 330 kV un 110 kV pārvades elektrotīkla, kā arī no sadales elektrotīklam pieslēgtajiem elektroenerģijas ražotājiem. Sadales sistēmas lietotāji ir pieslēgti zemsprieguma (0,4 kV) un vidsprieguma (6–20 kV) elektrolīnijām.

### ELEKTROLĪNIJU STRUKTŪRA:



2016. gada beigās kopējais zemsprieguma un vidsprieguma elektrolīniju garums ir 93 814 km (2015. gadā – 94 120 km), samazinājums par 0,3 % norāda uz racionālu elektrotīkla attīstību. Jāmin, ka gadu no gada elektrotīkla tehniskais izpildījums kļūst arvien drošāks un no laika apstākļiem neatkarīgs. Kabeļu līniju īpatsvars kopīgajā elektrolīniju apjomā 2016. gadā ir 33 % (2015. gadā – 32 %). Savukārt zemsprieguma gaisvadu līniju garumam, ir tendence samazināties, nodrošinot labāku pakalpojuma kvalitāti. Sadales transformatoru apakšstaciju skaits – 26 916 (2015. gadā – 26 858), savukārt sadales elektrotīklu transformatoru skaits – 29 899 (2015. gadā – 29 883). Kopējā uzstādītā jauda 5 892 MVA (2015. gadā – 5 881 MVA).

AS „Sadales tīkls” virsmērķis ir nodrošināt līdzsvarotu tīkla attīstību, izveidojot drošu, efektīvu un modernu elektrotīklu, paaugstinot sadales sistēmas pakalpojuma kvalitāti un pilnveidojot sadarbību ar klientiem un partneriem.

Lai nodrošinātu kvalitatīvu un drošu elektroenerģijas piegādi, Sabiedrība 2016. gadā turpina mērķtiecīgu virzību uz klientu orientētu uzņēmumu attīstot mūsdienīgu un viedu sadales elektrotīklu. 2016. gadā īstenoti plānotie sadales elektrotīklu atjaunošanas projekti, uzlabots elektroapgādes drošums, panākts elektroenerģijas piegādes pārtraukuma laika samazinājums, bojājumu skaita samazinājums, kā arī veikts nozīmīgs darbs klientu informēšanas, apkalpošanas un apmierinātības uzlabošanas jomā.

2016. gadā Sabiedrība pilnveidoja sadales pakalpojuma tarifu struktūru. 2016. gada 5. maijā SPRK padome apstiprināja sadales sistēmas pakalpojumu tarifu projektu, un ar 1. augustu visiem lietotājiem tiek piemērots divdaļīgs tarifs – viena daļa ir fiksēta atkarībā no pieslēguma parametriem, un otra daļa ir mainīgā – atkarībā no patērētās elektroenerģijas apjoma.

Līdzsvarojošā sadales sistēmas pakalpojumu tarifu, Sabiedrības mērķis līdztekus bojājumu skaita un elektroenerģijas piegādes pārtraukumu samazināšanai un pieslēguma jaudas izmantošanas efektivitātes veicināšanai ir mazināt nevienlīdzību ikmēneša izmaksu ziņā starp klientiem, tādējādi iesaistot visus sadales sistēmas lietotājus elektrotīkla uzturēšanas izmaksu segšanā.

Līdzsvarojošā sadales sistēmas pakalpojumu tarifu struktūra motivē klientus pievērst lielāku uzmanību energoefektivitātei un efektīvai elektrotīkla jaudu izmantošanai, klienti izmanto šo iespēju un izvērtē, vai viņu objektos esošais elektrotīkla pieslēgums nākotnē būs nepieciešams un vai elektrotīkla pieslēguma jauda ir optimāla. Jaunā sadales sistēmas pakalpojuma ietvaros 34 293 klienti mainījuši līdz šim esošo pakalpojuma struktūru.

Lai iepazīstinātu sabiedrību un klientus ar tarifu projektu un tarifu līdzsvarošanas nepieciešamību, Sabiedrība 2016. gadā sniegusi informāciju vairāk nekā 33 tūkstošus reižu, publicējot informāciju ziņu portālos, medijos, radio un televīzijas kanālos, tiekoties ar pašvaldībām, profesionālajām un nevalstiskajām organizācijām, kā arī veicot klientu aptaujas un sniedzot telefoniskas un rakstiskas konsultācijas. Sabiedrības mājaslapā pieejams mājsaimniecību kopējā elektrības rēķina izmaiņu kalkulators, mājsaimniecību slodzes aprēķina kalkulators un juridisko personu tarifu plānu salīdzināšanas kalkulators.

Klientu apmierinātības indekss saglabāts 2015. gada līmenī, un novērtējums 2016. gadā ir 61 indeksa punkts (2015. gadā – 61 indeksa punkts). Uz klausot klientu viedokļus, uzņēmums turpinās pilnveidot savstarpējo sadarbību un uzlabot pakalpojuma kvalitāti un izpratni par sabiedrībā notiekošo.

Elektrodrošības jautājumu risināšanai un informēšanai par svarīgiem drošības aspektiem Sabiedrība izveidojusi elektrodrošības mājaslapu arelektribuneriske.lv, organizēta elektrodrošības kampaņa „Ar elektrību neriskē, izdzīvo!”, regulāri ievietoti padomi sociālajos tīklos, apmeklētas 179 Latvijas vispārējās izglītības iestādes un vasaras nometnes.

## Darbības rezultāti

2016. gadā AS „Sadales tīkls” turpina gan procesu uzlabojumu darbu, gan arī saimnieciskajā darbībā iesaistīto resursu efektivitātes paaugstināšanu, sasniedzot izvirzītos mērķus. 2016. gadā Sabiedrība saimnieciskajā darbībā guvusi peļņu 2,5 tūkstoši EUR. Sabiedrības finanšu rezultātu pozitīvi ietekmēja sadales sistēmas pakalpojumu ieņēmumu pieaugums par 23,1 miljonu EUR un sadalītās elektroenerģijas apjoma pieaugums par 3,2 %.

Otrs nozīmīgs faktors, kas ietekmēja 2016. gada saimnieciskās darbības rezultātus, ir veiktā elektropārvades līniju pārvērtēšana, finanšu pārskatos iekļaujot pārvērtēto pamatlīdzekļu vērtības samazinājumu un šo pamatlīdzekļu aprēķinātā nolietojuma izmaiņas.

### EBITDA RENTABILITĀTE PIEAUG PAR 6 %

uzņēmuma saimnieciskā darbība.

AS „Sadales tīkls” EBITDA rentabilitāte 2016. gadā ir 31 % (2015. gadā – 25 %), pārskata periodā iegūts rentabilitātes pieaugums par 6 %. Rādītāja izmaiņas ietekmēja iepriekš minētās sadales sistēmas pakalpojumu ieņēmumu izmaiņas, kā arī uz efektivitāti vērsta

### AKTĪVU VĒRTĪBA PĀRSNIEDZ 1,6 MILJARDUS EUR

2016. gadā īstenota Sabiedrības aktīvu pārvērtēšana, kas tiek veikta ne retāk kā reizi piecos gados. Pārvērtēšanas gaitā aktīvu vērtība ir pieaugusi par 287,6 miljoniem EUR, kas attiecīgi palielina Sabiedrības pašu kapitāla un aktīvu vērtību.

2016. gadā Sabiedrība uzlabojusi nozares rādītājus elektroenerģijas zudumu līmeni, elektroenerģijas piegādes pārtraukuma ilgumu vienam klientam (SAIDI) un elektroenerģijas pārtraukuma biežumu vienam klientam (SAIFI).

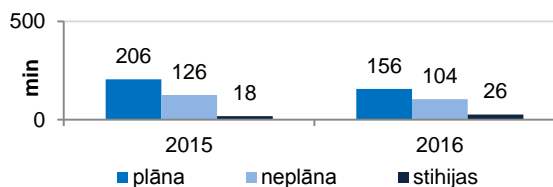
### SADALĪTĀ ELEKTROENERĢIJA PIEAUG PAR 3,2 %

elektroenerģijas zudumu nodrošināšanai, tādējādi iegūts elektroenerģijas zudumu līmenis 4,57 % apmērā (2015. gadā – 4,60 %).

Sadalītās elektroenerģijas apjoms ir par 202 GWh (3,2 %) lielāks nekā 2015. gadā un ir 6 465 GWh (2015. gadā – 6 263 GWh). Par 6 GWh samazināts elektroenerģijas apjoms sadales tehnoloģisko, saimniecisko vajadzību un

Elektroenerģijas piegādes pārtraukuma ilgums vienam lietotājam 2016. gadā sasniegts 286 minūtes (2015. gadā – 350 minūtes), panākts uzlabojums par 64 minūtēm jeb 18 %, un elektroenerģijas pārtraukumu skaits vienam lietotājam 2016. gadā ir 3,1 reizes (2015. gadā – 3,2 reizes). Dabas stihiju radītu elektrotīkla bojājumu izraisītu elektroenerģijas piegādes pārtraukumu ilgums 2016. gadā ir 26 minūtes (2015. gadā – 18 minūtes). Par 19 % samazināts kopējais bojājumu skaits 0,4 – 20 kV elektrotīklos, un 2016. gadā tie ir 23 065 gadījumi (2015. gadā – 28 498 gadījumi).

### ELEKTROENERĢIJAS PĀRTRAUKUMA LAIKS SAMAZINĀS PAR 64 MINŪTĒM



Elektroenerģijas piegādes pārtraukumu rādītājs ietver plānotu un neplānotu pārtraukumu ilgumu vienam lietotājam, abi minētie rādītāji 2016. gadā, salīdzinot ar 2015. gadu, ir samazināti.

Plānoto elektroenerģijas atslēguma ilguma samazinājums elektrotīklā zemspriegumā sasniegts 22 % apmērā no kopējiem elektroenerģijas plānotajiem atslēgumiem, savukārt vidējā spriegumā samazinājums ir 18 % apmērā. Uzlabojumi gūti, palielinot veikto darbu apjomus, saīsinot plānoto atslēgumu ilgumu, vairāk izmantojot spriegumaktīvā darba metodi (klientam neatslēdzot elektroenerģijas piegādi), darbu īstenošanas organizatorisko procesu nodrošinot, vienā atslēgumā vienlaicīgi darbus veicot Sabiedrības un darbuuzņēmēju personālam.

Neplāna elektroenerģijas atslēguma laika samazinājumu ietekmējis aktīvs elektropārvades līniju trašu tīrīšanas turpinājums: 2016. gadā elektropārvades līniju trases iztīrītas 6 677 km apjomā (2015. gadā 5 451,7 km), 1 181 transformatorā veikta izolācijas tīrīšana, neatslēdzot spriegumu (2015. gadā – 942 transformatoros).

2016. gadā aktualizēts AS „Sadales tīkls” attīstības plāns 2014 – 2023. gadam, tā mērķis ir ilgtspējīga un ekonomiski pamatota elektroenerģijas sadales pakalpojuma nodrošināšana, efektīvi pārvaldot elektrotīklu, uzlabojot elektroapgādes drošumu un kvalitāti, kas svarīgi tautsaimniecības konkurētspējai un izaugsmei.



## INVESTĪCIJAS 106,3 MILJONI EUR

2016. gada investīcijas virzītas līdzsvarota elektrotīkla fiziskai un ekonomiskai izveidei, ieguldot sadales sistēmas aktīvos 106,3 miljonus EUR (2015. gadā 101,9 miljonus EUR).

Lai mazinātu elektrolīniju elementu bojājumu skaitu, bojājumu novēršanas un lokalizēšanas laiku, neplānoto atslēgumu izraisīto elektroenerģijas piegādes pārtraukumu ilgumu klientiem, AS „Sadales tīkls” īsteno kapitālieguldījumu programmas – automatizācija, kabeļu programma, to veikšanai 2016. gadā ieguldīti 18,3 miljoni EUR (2015. gadā – 14,7 miljoni EUR).

Kabeļu programmas ietvaros mežainās teritorijās vidējā sprieguma līniju pārbūvē kabeļu līniju izpildījumā, periodā no 2011. līdz 2015. gadam izbūvēti 947 km kabeļu līniju (2016. gadā – 208 km).

2016. gadā pabeigta vienotās dispečervadības sistēmas ieviešana. Vienotajai AS „Sadales tīkls” dispečervadības sistēmai pieslēgti 1 390 vidsprieguma energoobjekti (apakšstacijas, sadales punkti u. c.), tai skaitā 2016. gadā 531 objekts.

Elektrolīniju un transformatoru punktu izbūvē un rekonstrukcijā, kā arī kapitālieguldījumu projektos sprieguma novirzes samazināšanai 2016. gadā ieguldīti 43,3 miljoni EUR (2015. gadā 45,8 miljoni). Tai skaitā turpinās 2015. gadā uzsāktā 3 x 220 V tīkla rekonstrukcija Rīgas pilsētas vēsturiskajā centrā, projekta ietvaros realizējot 3 x 220 V tīkla pārslēgšanu uz 0,4 kV, uzlabojot tīkla tehnisko stāvokli un jaunu pieslēgumu izbūvi, 2016. gadā ieguldot 6,5 miljonus EUR (2015. gadā – 3,6 miljoni EUR).

## ATJAUNOTI 1 649 KM ELEKTROLĪNIJU

972 km), kabeļu risinājumā 208 km (2015. gadā – 210 km), rekonstruēti un izbūvēti 773 transformatoru punkti (2015. gadā – 877 transformatoru punkti).

2016. gadā atjaunoti 1 649 km elektrolīniju (2015. gadā – 1 927 km), tajā skaitā 768 km vidējā sprieguma elektrolīniju (2015. gadā – 745 km), 673 km zemsprieguma elektrolīniju (2015. gadā –

2016. gadā uzlabota standartam (Latvijas valsts standarts EN 50160+AC) atbilstoša sprieguma kvalitāte uz sistēmas operatora un klientu elektroietaišu piederības robežas 1 992 klientu objektiem (2015. gadā – 4 215 klientiem).

Klientu pieslēgumu izbūvē 2016. gadā ieguldīti 13,6 miljoni EUR (2015. gadā – 14,8 miljoni EUR). Kopējais izbūvēto pieslēgumu skaits ir 9 353 (2015. gadā – 7 588).

2016. gadā esošo 110 kV apakšstaciju vidsprieguma slēgiekārtu modernizācijā ieguldīti 8,8 miljoni EUR (2015. gadā – 9,4 miljoni EUR).

## REKONSTRUĒTAS 5 APAKŠSTACIJAS

*Krustpils, Gulbene, Viesīte*. Pabeigta fīderpunktu FP 79, FP 18, FP 22, FP 70/TP1421 un FP 71/TP 755 rekonstrukcija Rīgā un FP 3/TP 133 pārbūve Jūrmalā.

Lietotāju elektroapgādes drošuma garantēšanai 2016. gadā pabeigta rekonstrukcija apakšstacijās *Krāslava, Kārsava, Aloja, Grīziņkalns, Zaļā birzs* un pabeigta dzēšspēju uzstādīšana apakšstacijās *Rēzekne, Balvi,*

Elektroenerģijas patēriņa, elektrotīkla noslodzes noteikšanai, elektroenerģijas gala lietotāja patēriņa un slodzes efektivitātes paaugstināšanai Sabiedrība turpina viedā elektrotīkla attīstību. 2016. gadā viedo iekārtu uzstādīšanai ieguldīti 9,6 miljoni EUR (2015. gadā 4,1 miljoni EUR) un uzstādīti 153 tūkstoši viedo elektroenerģijas skaitītāju (2015. gadā – 66 tūkstoši viedo elektroenerģijas skaitītāju).

2016. gada 6. maijā AS „Sadales tīkls” akcionāru sapulce pieņēma lēmumu uz piecu gadu periodu iecelt AS „Sadales tīkls” valdē Baibu Priedīti, darbu valdē uzsākot 2016. gada 6. jūnijā.

## PAZIŅOJUMS PAR VADĪBAS ATBILDĪBU

---

Pamatojoties uz AS „Sadales tīkls” valdes rīcībā esošo informāciju, AS „Sadales tīkls” nerevidētie saīsinātie finanšu pārskati par 2016. gadu, ir sagatavoti saskaņā ar Latvijas Republikas spēkā esošajām normatīvo aktu prasībām un visos būtiskos aspektos sniedz patiesu un skaidru priekšstatu par AS „Sadales tīkls” aktīviem, pasīviem, finansiālo stāvokli un peļņu vai zaudējumiem, un vadības ziņojumā ir ietverta patiesa informācija.

AS „Sadales tīkls” nerevidētos saīsinātos finanšu pārskatus par 2016. gadu AS „Sadales tīkls” valde ir apstiprinājusi 2017. gada 22. februārī.

**AS „Sadales tīkls” valde:**



**Andis Pinkulis**  
valdes priekšsēdētājs



**Signis Rīns**  
valdes loceklis



**Raimonds Skrebs**  
valdes loceklis



**Rolands Lūsveris**  
valdes loceklis



**Baiba Priedīte**  
valdes locekle

# NEREVIDĒTIE SAĪSINĀTIE FINANŠU PĀRSKATI

## Peļņas vai zaudējumu aprēķins

	Pielikums	2016	2015
		EUR	EUR
<b>Neto apgrozījums</b>	<b>3</b>	<b>315 697 015</b>	<b>292 291 075</b>
Uz pašu ilgtermiņa ieguldījumiem attiecinātās (kapitalizētās) izmaksas		138 234	25 381
Pārējie saimnieciskās darbības ieņēmumi		1 801 512	1 137 348
<b>Materiālu izmaksas</b>	<b>4</b>	<b>(107 161 107)</b>	<b>(109 585 044)</b>
<b>Personāla izmaksas</b>		<b>(55 746 046)</b>	<b>(53 948 752)</b>
a) atlīdzība par darbu		(40 063 965)	(39 460 605)
b) pensijas no sabiedrības līdzekļiem		(2 908 964)	(2 873 115)
c) valsts sociālās apdrošināšanas obligātās iemaksas		(9 368 879)	(9 193 242)
d) pārējās sociālās nodrošināšanas izmaksas		(3 404 238)	(2 421 790)
Vērtības samazinājuma korekcijas		(93 361 652)	(81 813 119)
Pārējās saimnieciskās darbības izmaksas		(56 215 256)	(55 933 230)
<b>Saimnieciskās darbības peļņa / (zaudējumi)</b>		<b>5 152 700</b>	<b>(7 826 341)</b>
Pārējie procentu ieņēmumi un tamlīdzīgi ieņēmumi		-	8 428
Procentu maksājumi un tamlīdzīgas izmaksas		(6 515 074)	(6 248 663)
<b>Zaudējumi pirms uzņēmumu ienākuma nodokļa</b>		<b>(1 362 374)</b>	<b>(14 066 386)</b>
Uzņēmumu ienākuma nodoklis par pārskata gadu		(854 090)	--
<b>Zaudējumi pēc uzņēmumu ienākuma nodokļa aprēķināšanas</b>		<b>(2 216 464)</b>	<b>(14 066 576)</b>
Ieņēmumi no atliktā nodokļa saistību atlikumu izmaiņām		2 218 928	3 229 194
<b>Pārskata gada peļņa / (zaudējumi)</b>		<b>2 464</b>	<b>(10 837 382)</b>



**Andis Pinkulis**  
valdes priekšsēdētājs


**Signis Rīns**  
valdes loceklis



**Raimonds Skrebs**  
valdes loceklis



**Rolands Lūsveris**  
valdes loceklis



**Baiba Priedīte**  
valdes locekle



**Liāna Ķeldere**  
AS „Latvenergo”  
Grāmatvedības direktore

2017. gada 22. februārī



## Bilance

	Pielikums	31/12/2016	31/12/2015
		EUR	EUR
<b>AKTĪVS</b>			
<b>Ilgtermiņa ieguldījumi</b>			
Nemateriālie ieguldījumi		28 542 343	25 207 190
Pamatlīdzekļi	5	1 507 158 466	1 223 831 469
Ilgtermiņa finanšu ieguldījumi		474	474
<b>Kopā ilgtermiņa ieguldījumi</b>		<b>1 535 701 283</b>	<b>1 249 039 133</b>
<b>Apgrozāmie līdzekļi</b>			
Krājumi	6	15 482 870	16 114 315
Debitori	7	46 205 870	44 631 176
Nauda		300 140	300 142
<b>Kopā apgrozāmie līdzekļi</b>		<b>61 988 811</b>	<b>61 045 633</b>
<b>KOPĀ AKTĪVS</b>		<b>1 597 690 094</b>	<b>1 310 084 766</b>
<b>PASĪVS</b>			
<b>Pašu kapitāls</b>			
Akciju kapitāls		627 656 063	627 656 063
Ilgtermiņa ieguldījumu pārvērtēšanas rezerve		261 312 731	19 707 051
Iepriekšējo gadu nesadalītā peļņa vai nesegtie zaudējumi		(68 419 726)	(57 582 344)
Pārskata gada peļņa vai zaudējumi		2 464	(10 837 382)
<b>Kopā pašu kapitāls</b>		<b>820 551 532</b>	<b>578 943 388</b>
<b>Uzkrājumi</b>			
Uzkrājumi pensijām un tamlīdzīgām saistībām		9 614 699	8 111 362
<b>Kreditori</b>			
<b>Ilgtermiņa kreditori</b>			
Citi aizņēmumi	8 c)	318 147 535	302 376 354
Atliktā nodokļa saistības		148 648 720	108 231 352
Nākamo periodu ieņēmumi		141 816 850	142 592 263
<b>Kopā</b>		<b>608 613 105</b>	<b>553 199 969</b>
<b>Īstermiņa kreditori</b>			
Citi aizņēmumi	8 c)	85 880 039	98 117 859
Parādi piegādātājiem un darbuizņēmējiem		18 239 517	19 756 297
Parādi radniecīgām sabiedrībām	8 b)	26 063 659	26 114 434
Nodokļi un valsts sociālās apdrošināšanas obligātās iemaksas		5 025 934	3 329 248
Pārējie kreditori		9 647 062	9 044 862
Nākamo periodu ieņēmumi		11 610 997	11 055 396
Uzkrātās saistības		2 443 549	2 411 956
<b>Kopā</b>		<b>158 910 758</b>	<b>169 830 047</b>
<b>Kopā kreditori</b>		<b>767 523 863</b>	<b>723 030 016</b>
<b>KOPĀ PASĪVS</b>		<b>1 597 690 094</b>	<b>1 310 084 766</b>




**Andis Pinkulis**  
valdes priekšsēdētājs



**Signis Rīns**  
valdes loceklis



**Raimonds Skrebs**  
valdes loceklis



**Rolands Lūsveris**  
valdes loceklis



**Baiba Priedīte**  
valdes locekle



**Liāna Ķeldere**  
AS „Latvenergo”  
Grāmatvedības direktore

2017. gada 22. februārī

## Pašu kapitāla izmaiņu pārskats

	Akciju kapitāls	Ilgtermiņa ieguldījumu pārvērtēšanas rezerves	Nesegtie zaudējumi	Pārskata gada peļņa vai zaudējumi	KOPĀ
	EUR	EUR	EUR	EUR	EUR
<b>Atlikums 2014. gada 31. decembrī</b>	<b>627 656 063</b>	<b>–</b>	<b>(58 162 934)</b>	<b>5 805 899</b>	<b>575 299 028</b>
Ilgtermiņa ieguldījumu pārvērtēšanas rezerve	–	19 707 051	–	–	<b>19 707 051</b>
Dividenžu izmaksa	–	–	–	(5 225 309)	<b>(5 225 309)</b>
Segti uzkrātie zaudējumi	–	–	580 590	(580 590)	<b>–</b>
Pārskata gada zaudējumi	–	–	–	(10 837 382)	<b>(10 837 382)</b>
<b>Atlikums 2015. gada 31. decembrī</b>	<b>627 656 063</b>	<b>19 707 051</b>	<b>(57 582 344)</b>	<b>(10 837 382)</b>	<b>578 943 388</b>
Ilgtermiņa ieguldījumu pārvērtēšanas rezerves izmaiņas	–	241 605 680	–	–	<b>241 605 680</b>
leskaitīts nesegtajos zaudējumos	–	–	(10 837 382)	10 837 382	<b>–</b>
Pārskata gada peļņa	–	–	–	2 464	<b>2 464</b>
<b>Atlikums 2016. gada 31. decembrī</b>	<b>627 656 063</b>	<b>261 312 731</b>	<b>(68 419 726)</b>	<b>2 464</b>	<b>820 551 532</b>

## Naudas plūsmas pārskats

	2016	2015
	EUR	EUR
<b>Pamatdarbības naudas plūsma</b>		
Zaudējumi pirms uzņēmuma ienākuma nodokļa	(1 362 374)	(14 066 576)
<b>Korekcijas par:</b>		
a) pamatlīdzekļu vērtības samazinājuma korekcijas	93 361 651	81 813 119
b) nemateriālo ieguldījumu vērtības samazinājuma korekcijas	3 193 354	3 679 851
c) procentu maksājumi un tamlīdzīgas izdevumiem	6 515 074	6 248 663
d) pārējie procentu ieņēmumi un tamlīdzīgi ieņēmumi	–	(8 416)
e) uzkrājumu veidošana	1 503 337	1 305 485
<b>Peļņa vai zaudējumi pirms apgrozāmo līdzekļu un īstermiņa kreditoru atlikumu izmaiņu ietekmes korekcijām:</b>		
Krājumu atlikumu / samazinājums / (pieaugums)	631 445	(2 576 944)
Debitoru parādu atlikumu / (pieaugums) / samazinājums	(3 314 797)	14 336 344
Piegādātājiem, darbuuzņēmējiem un pārējiem kreditoriem maksājamo parādu atlikumu pieaugums / (samazinājums)	214 918	(5 363 451)
<b>Bruto pamatdarbības naudas plūsma</b>	<b>100 742 608</b>	<b>85 393 891</b>
Izdevumi procentu maksājumiem	(7 052 008)	(6 933 468)
Izdevumi uzņēmumu ienākuma nodokļa atmaksai / (maksājumiem)	1 160 112	(813 663)
<b>Pamatdarbības neto naudas plūsma</b>	<b>94 850 712</b>	<b>77 655 188</b>
<b>Ieguldīšanas darbības naudas plūsma</b>		
Pamatlīdzekļu un nemateriālo ieguldījumu iegāde	(98 392 233)	(95 800 338)
Ieņēmumi no pamatlīdzekļu un nemateriālo ieguldījumu pārdošanas	8 158	33 312
Saņemtie procenti	–	8 428
<b>Ieguldīšanas darbības neto naudas plūsma</b>	<b>(98 384 075)</b>	<b>(95 758 598)</b>
<b>Finansēšanas darbības naudas plūsma</b>		
Saņemtie aizņēmumi	60 000 000	117 077 527
Izdevumi aizņēmumu atmaksāšanai	(56 466 639)	(93 715 750)
Izmaksātas dividendes	–	(5 225 309)
<b>Finansēšanas darbības neto naudas plūsma</b>	<b>3 533 361</b>	<b>18 136 468</b>
<b>Pārskata gada neto naudas plūsma</b>	<b>(2)</b>	<b>4</b>
Naudas un tās ekvivalentu atlikums pārskata gada sākumā	300 142	300 138
<b>Naudas un tās ekvivalentu atlikums pārskata gada beigās</b>	<b>300 140</b>	<b>300 142</b>

### 1. VISPĀRĪGA INFORMĀCIJA PAR SABIEDRĪBU

Akciju sabiedrība „Sadales tīkls” (tālāk tekstā – Sabiedrība) ir energoapgādes uzņēmums, kas nodarbojas ar elektroenerģijas sadali, elektroietaišu, kā arī ar ēku, būvju vai to daļu būvēšanu, inženiersistēmu montāžu un elektropārvades līniju balstu ražošanu. Sabiedrības juridiskā adrese ir Šmerļa iela 1, Rīga, LV–1160, Latvija. Latvijas Republikas Komercreģistrā reģistrēta 2006. gada 18. septembrī Nr. 40003857687. Faktiski Sabiedrības objekti ir izvietoti visā Latvijas teritorijā.

Visas AS „Sadales tīkls” akcijas pieder (100 %) AS „Latvenergo”.

AS „Sadales tīkls” galvenie uzdevumi saskaņā ar Latvijas Republikas Enerģētikas likumu, Latvijas Republikas Elektroenerģijas tirgus likumu un Tīkla kodeksu ir nodrošināt gan vienotas sadales sistēmas darbību, sadales tīklu ekspluatāciju, attīstību un savietojamību ar citām energoapgādes sistēmām, gan elektroenerģijas gala lietotāju apgādi ar elektroenerģiju standartu prasībām atbilstošā kvalitātē un pieprasītā apjomā, gan sadales sistēmas drošumu, ņemot vērā vides aizsardzības prasības, kā arī nediskriminējošus sadales sistēmas lietošanas nosacījumus visiem šīs sistēmas lietotājiem.

AS „Sadales tīkls” valde: Andis Pinkulis (valdes priekšsēdētājs), Signis Rīns, Raimonds Skrebs, Rolands Lūsveris, Baiba Priedīte (valdes locekle no 2016. gada 6. jūnija).

Grāmatvedības pakalpojumu nodrošina AS „Latvenergo” saskaņā ar noslēgto grāmatvedības pakalpojuma līgumu Nr. 300000/07-142.

Revidents ir SIA „Ernst & Young Baltic” – Muižas iela 1A, Rīga, LV–1010, Latvija, licence Nr. 17.

Nerevidētos finanšu pārskatus par 2016. gadu ir apstiprinājusi Sabiedrības valde 2017. gada 22. februārī (skatīt [www.sadalestikls.lv](http://www.sadalestikls.lv) sadaļu *Pārskati*).

### 2. NOZĪMĪGI GRĀMATVEDĪBAS UZSKAITES PRINCIPI

Nerevidētie saīsinātie finanšu pārskati sagatavoti saskaņā ar Latvijas Republikas Gada pārskatu un konsolidēto gada pārskatu likumu, un piemērotie grāmatvedības uzskaites pamatprincipi jeb politikas nav mainījušās. Politikas ir konsekventi piemērotas, atspoguļojot datus par pārskatos ietvertajiem periodiem, ja atsevišķos gadījumos nav noteikts citādi. Nerevidētajos saīsinātajos finanšu pārskatos ir ievērota rādītāju salīdzināmība, un salīdzinošie rādītāji par iepriekšējo periodu, kur nepieciešams, ir pārklasificēti atbilstoši šo pārskatu sastādīšanas principiem un ir salīdzināmi.

Nerevidētie saīsinātie finanšu pārskati par 2016. gadu ir sagatavoti, pamatojoties uz sākotnējo izmaksu uzskaites metodi, un aptver finanšu informāciju par 12 mēnešu periodu, kas beidzas 2016. gada 31. decembrī, un salīdzinošajiem rādītājiem par 12 mēnešu periodu, kas beidzas 2015. gada 31. decembrī. Salīdzinot ar iepriekšējo pārskata periodu, Sabiedrībā izmantotās grāmatvedības uzskaites un novērtēšanas metodes nav mainītas.

„AS „Sadales tīkls” 2015. gada pārskats” apstiprināts 2016. gada 23. martā AS „Sadales tīkls” akcionāru sapulcē (skatīt [www.sadalestikls.lv](http://www.sadalestikls.lv) sadaļu *Pārskati*).

### 3. NETO APGROZĪJUMS

	2016	2015
	EUR	EUR
<b>Elektroenerģija un elektroenerģijas sadales pakalpojumi:</b>		
– sadales sistēmas pakalpojumi	290 922 908	267 860 981
– reaktīvās elektroenerģijas ieņēmumi	3 408 714	3 442 492
	<b>294 331 622</b>	<b>271 303 473</b>
ieņēmumi par izpildītiem celtniecības un montāžas darbiem	7 285 408	7 939 722
ieņēmumi no pieslēguma maksām	11 817 180	11 099 899
Pārējie pakalpojumi	2 262 805	1 947 981
	<b>315 697 015</b>	<b>292 291 075</b>

### 4. MATERIĀLU IZMAKSAS

	2016	2015
	EUR	EUR
Elektroenerģijas un pārvades pakalpojuma izmaksas	85 784 902	85 874 863
Sadales tīklu remontu un uzturēšanas darbu izmaksas	13 626 784	15 836 376
Izlietoto materiālu un rezerves daļu izmaksas	7 749 421	7 873 805
	<b>107 161 107</b>	<b>109 585 044</b>

### 5. NEMATERIĀLIE IEGULDĪJUMI UN PAMATLĪDZEKĻI

	Ēkas un inženierbūves	Iekārtas un mašīnas kopā	Pārējie pamatlīdzekļi	Nepabeigtā celtniecība	KOPĀ
	EUR	EUR	EUR	EUR	EUR
<b>2015. gada 31. decembrī</b>					
Sākotnējā vērtība	1 984 640 679	697 714 482	16 684 786	22 887 391	<b>2 721 927 338</b>
Uzkrātais nolietojums	(1 123 503 328)	(367 895 586)	(6 473 373)	(223 582)	<b>(1 498 095 869)</b>
<b>Atlikusī vērtība</b>	<b>861 137 351</b>	<b>329 818 896</b>	<b>10 211 413</b>	<b>22 663 809</b>	<b>1 223 831 469</b>
<b>2016. gada 31. decembrī</b>					
Sākotnējā vērtība	2 116 499 273	703 345 356	26 803 500	22 618 089	<b>2 869 266 218</b>
Uzkrātais nolietojums	(983 300 604)	(371 509 568)	(7 165 576)	(132 004)	<b>(1 362 107 752)</b>
<b>Atlikusī vērtība</b>	<b>1 133 198 669</b>	<b>331 835 788</b>	<b>19 637 924</b>	<b>22 486 085</b>	<b>1 507 158 466</b>

2016. gadā Sabiedrība ir veikusi elektrolīniju pamatlīdzekļu pārvērtēšanu. Pārvērtēšanas rezultātā aktīvu vērtība palielinājās par 262 540 850 EUR. Pārvērtēšanu veica ārējie sertificētie vērtētāji.

### 6. KRĀJUMI

	31/12/2016	31/12/2015
	EUR	EUR
Materiāli un rezerves daļas	15 351 620	15 784 536
Gatavie ražojumi un preces pārdošanai	730 261	917 723
Uzkrājumi novecojušiem un lēnas apgrozības krājumiem	(599 011)	(587 944)
	<b>15 482 870</b>	<b>16 114 315</b>

Uzkrājumu izmaiņas novecojušiem un lēnas apgrozības krājumiem ir iekļautas peļņas vai zaudējumu aprēķinā postenī „Materiālu izmaksas”.

#### Krājumu vērtības samazinājums

	2016	2015
	EUR	EUR
<b>Pārskata gada sākumā</b>	<b>587 944</b>	<b>503 868</b>
Iekļauts peļņas vai zaudējumu aprēķinā	11 067	84 076
<b>Pārskata gada beigās</b>	<b>599 011</b>	<b>587 944</b>

## 7. DEBITORI

	31/12/2016	31/12/2015
	EUR	EUR
<b>Pircēju pasūtītāju parādi</b>		
– sadales sistēmas pakalpojuma parādi	13 942 298	9 418 781
– pircēju un pasūtītāju parādi	667 141	377 473
– citi parādi	2 601 240	2 641 666
	<b>17 210 679</b>	<b>12 437 920</b>
<b>Uzkrājumi pircēju un pasūtītāju parādu vērtības samazinājumam</b>		
– sadales sistēmas pakalpojuma parādiem	(433 432)	(391 600)
– pircēju un pasūtītāju parādiem	(347 440)	(145 570)
– citiem parādiem	(2 412 208)	(2 126 679)
	<b>(3 193 080)</b>	<b>(2 663 849)</b>
<b>Pircēju pasūtītāju parādi, neto</b>		
– sadales sistēmas pakalpojuma parādi	13 508 866	9 027 181
– pircēju un pasūtītāju parādi	319 701	231 903
– citi parādi	189 032	514 987
	<b>14 017 599</b>	<b>9 774 071</b>
<b>Pārējie debitori</b>		
– radniecīgo sabiedrību parādi (8. a pielikums)	31 095 815	32 188 457
– citi debitori	100 745	1 786 051
– nākamo periodu izmaksas	991 642	882 597
	<b>32 188 202</b>	<b>34 857 105</b>
<b>Kopā debitori</b>	<b>46 205 801</b>	<b>44 631 176</b>

### Uzkrājumu kustība pircēju pasūtītāju parādu vērtības samazinājumam

	31/12/2015	31/12/2015
	EUR	EUR
<b>Pārskata gada sākumā</b>	<b>2 663 849</b>	<b>2 451 264</b>
leklajauts pārskata gada peļņas vai zaudējumu aprēķinā	529 231	212 585
<b>Pārskata gada beigās</b>	<b>3 193 080</b>	<b>2 663 849</b>

## 8. DARĪJUMI AR RADNIECĪGĀM SABIEDRĪBĀM

	2016	2015
	EUR	EUR
<b>a) Radniecīgo sabiedrību parādi</b>		
– AS „Latvenergo”	31 093 150	32 186 136
– AS „Latvijas elektriskie tīkli”	2 665	2 321
	<b>31 095 815</b>	<b>32 188 457</b>
<b>b) Parādi radniecīgām sabiedrībām</b>		
– AS „Latvenergo”	11 478 952	11 572 048
– AS „Enerģijas publiskais tirgotājs”	15 584 707	14 542 386
	<b>27 063 659</b>	<b>26 114 434</b>

### a) Citi aizņēmumi

Sabiedrībai ir noslēgti ilgtermiņa aizdevuma līgumi ar mātes sabiedrību AS „Latvenergo” sadales sistēmas aktīvu finansēšanai. 2016. gada 22. augustā Sabiedrība noslēdza līgumu ilgtermiņa aizņēmumam par kopējo summu 110 milj. EUR., un 2016. gada 22. augustā ir saņemta pirmā aizņēmuma daļa 60 milj. EUR apmērā.

Pārskata gadā Sabiedrība saņēma īstermiņa aizņēmumus no mātes sabiedrības AS „Latvenergo” saskaņā ar savstarpēji noslēgto līgumu „Par savstarpējo finanšu resursu nodrošināšanu”, izmantojot Grupas kontus.

	31/12/2016	31/12/2015
	EUR	EUR
<b>Ilgtermiņa aizņēmumi</b>	<b>318 147 535</b>	<b>302 376 354</b>
Ilgtermiņa aizņēmumu īstermiņa daļa	44 228 819	49 577 846
Īstermiņa aizņēmumi	41 651 220	48 540 013
<b>Kopā īstermiņa aizņēmumi</b>	<b>85 880 039</b>	<b>98 117 859</b>
<b>Kopā aizņēmumi</b>	<b>404 027 574</b>	<b>400 494 213</b>



### **Izmaiņas aizņēmumos**

	<b>2016</b>	<b>2015</b>
	EUR	EUR
<b>Pārskata gada sākumā</b>	<b>400 494 213</b>	<b>377 132 436</b>
Pārskata gadā saņemtie/atmaksātie ilgtermiņa aizņēmumi (neto)	60 000 000	(93 715 750)
Pārskata periodā atmaksātie aizņēmumi	(56 466 639)	117 077 527
<b>Pārskata gada beigās</b>	<b>404 027 574</b>	<b>400 494 213</b>

## **9. NOTIKUMI PĒC PĀRSKATA GADA BEIGĀM**

Laika periodā kopš pārskata gada pēdējās dienas nav bijuši citi notikumi, kas būtiski ietekmētu Sabiedrības nerevidētos saīsinātos finanšu pārskatus par 2016. gadu.

\*\*\*