



AS “SADALES TĪKLS”
NEREVIDĒTIE SAĪSINĀTIE
FINANŠU PĀRSKATI

2020



SATURS

Akciju sabiedrība "Sadales tīkls" (turpmāk tekstā – Sabiedrība) ir lielākais no 11 licencētiem sadales sistēmas operatoriem Latvijā, un tās darbības lauks aptver 98 % no Latvijas Republikas teritorijas. AS "Sadales tīkls" sniedz elektroenerģijas sadales pakalpojumu atbilstoši Sabiedrisko pakalpojumu regulēšanas komisijas apstiprinātiem tarifiem 800 tūkstošiem klientu.

Kopsavilkums	3
Informācija par Sabiedrību	4
Galvenie darbības rādītāji	4
Vadības ziņojums	5
Paziņojums par vadības atbildību	10
Nerevidētie saīsinātie finanšu pārskati*	
Peļņas vai zaudējumu aprēķins	11
Visaptverošo ienākumu pārskats	11
Pārskats par finanšu stāvokli	12
Pārskats par izmaiņas pašu kapitālā	13
Pārskats par naudas plūsmām	13
Finanšu pārskatu pielikums	14

FINANŠU KALENDĀRS

2020. gada pārskats – 14.04.2021.

Saīsinātie finanšu pārskati (nerevidēti):

par 2021. gada 3 mēnešiem (nerevidēti) – 31. 05. 2021.

par 2021. gada 6 mēnešiem (nerevidēti) – 31. 08. 2021.

par 2021. gada 9 mēnešiem (nerevidēti) – 30. 11. 2021.

* Nerevidētie saīsinātie finanšu pārskati sagatavoti saskaņā ar Eiropas Savienībā apstiprinātajiem Starptautiskajiem finanšu pārskatu standartiem



Mazāki sadales sistēmas pakalpojumu tarifi un Covid-19 ietekme

2020. gadā gūti ieņēmumi no sadales sistēmas pakalpojumiem 276.5 miljoni EUR apmērā, un tas veido samazinājumu par 23.8 miljoniem EUR jeb 7,9 % salīdzinājumā ar gadu iepriekš. Ieņēmumu kritumu ietekmēja elektroenerģijas sadales sistēmas pakalpojumu tarifu samazinājums vidēji par 5,5 % no 2020. gada 1. janvāra un elektroenerģijas sadales sistēmas pakalpojuma apjoma lejupslīde par 3,8 %, ko ietekmēja Covid-19 un siltie laika apstākļi gada sākumā. Pozitīvu ietekmi uz finanšu rādītājiem sniedz elektroenerģijas izmaksu samazinājums un efektivitātes projektu īstenošanas ieguvums. Minēto faktoru ietekmē EBITDA ir samazinājusies par 17.9 miljoniem EUR un saimnieciskās darbības peļņa ir mazāka par 9.0 miljoniem EUR, sasniedz 20.4 miljonus EUR.



Investīcijas elektrotīklā uzlabo sadales pakalpojuma kvalitāti

2020. gadā atjaunoti 1 972 km elektrolīniju un rekonstruētas 605 transformatoru apakšstacijas. Pabeigta 110/10kV/20kV apakšstaciju Jāņciems, Salacgrīva, Valka, Pļaviņas rekonstrukcija. Elektrotīklā uzstādīts 161 tūkstošis skaitītāju, palielinot viedo skaitītāju īpatsvaru līdz 850.5 tūkstošiem jeb 77% no visiem skaitītājiem.

Vidējā sprieguma elektrolīnijās 100 % ieviesta automatiskā bojājumu vietas lokalizācijas sistēma. Sadales sistēmas vidējā elektroenerģijas piegādes pārtraukuma ilgums samazināts par 27 minūtēm un skaits par 0,34 reizēm, sasniedzot zemāko rādītāju pēdējā desmitgadē.



Pieaudzis klientu apkalpošanas novērtējums

2020. gadā klientu apmierinātības indekss pieaudzis par 7 indeksa punktiem, sasniedzot 68 indeksa punktus (2019. gadā - 61). Vērtējums uzlabojies visos segmentos, straujākais apmierinātības pieaugums vērojams reģionos. Pieaudzis pilnībā apmierinātu klientu skaits un samazinājies neitrālo vērtējumu skaits. Uzlabojies konkurētspējas vērtējums, salīdzinot ar citiem nozares pakalpojumu sniedzējiem.

Eiropas sadales sistēmas operatoru apvienība E.DSO atzinusi, ka uzņēmums ir labās prakses piemērs klientu apkalpošanas risinājumiem Eiropā divu AS "Sadales tīkls" piedāvāto digitālo pakalpojumu jomā – klientu apkalpošana e-vidē un datu apmaiņa elektroenerģijas tirgus procesā.



Zelta apbalvojums specializētās tehnikas autoparkam

Ikgadējā apdrošināšanas sabiedrības BALTA (PZU grupa) un Satiksmes ministrijas rīkotajā konkursā augstāko žūrijas atzinību – Zelta kategoriju – ieguva AS "Sadales tīkla" specializētās tehnikas autoparks kategorijā "Vietējie kravu pārvadātāji un speciālais transports". Gada balva "Drošākais uzņēmuma autoparks" AS "Sadales tīkls" pasniegta kā sociāli atbildīgam uzņēmumam, kurš ikdienas darbībā, pārvaldot autoparku, aktīvi un atbildīgi iesaistās ceļu satiksmes drošības uzlabošanā. Tas ietver uzņēmuma iesaisti risku vadībā, cilvēkresursu vadību, uzņēmuma politiku un rīcību attiecībā uz ceļu satiksmes negadījumiem, to uzraudzību un vadību, kā arī autoparku raksturojošo parametru analīzi un tehnisko nodrošinājumu.

INFORMĀCIJA PAR SABIEDRĪBU

Sabiedrība darbojas atbilstoši Sabiedrisko pakalpojumu regulēšanas komisijas (turpmāk – SPRK) izsniegtās licences nosacījumiem un sniedz sadales pakalpojumu par SPRK apstiprinātiem sadales pakalpojumu tarifiem. Licence AS "Sadales tīkls" ir spēkā līdz 2027. gada 30. jūnijam. Licence nosaka pienākumu veikt elektroenerģijas sadali, pildot sadales sistēmas operatora (turpmāk – SSO) funkcijas licencē noteiktajā darbības zonā, atjaunot, uzturēt un ekspluatēt energoapgādes veikšanai nepieciešamos sadales elektrotīklus. Atbilstoši licences nosacījumiem Sabiedrībai jānodrošina atbilstoša pakalpojuma kvalitāte, jāievēro vides aizsardzības normatīvo aktu prasības, drošības prasības, darbinieku kvalifikācijas atbilstība, kā arī tehniskie noteikumi, standarti un līguma nosacījumi. Licence nosaka pienākumu plānveidīgi attīstīt savu darbību un piedalīties koordinētas un efektīvas energoapgādes nodrošināšanā un attīstīšanā.

GALVENIE DARBĪBAS RĀDĪTĀJI

Darbības rādītāji

		2020	2019
Sadalītā elektroenerģija	<i>GWh</i>	6 286	6 532
Vidējais elektroenerģijas piegādes pārtraukuma ilguma indekss (SAIDI)	<i>minūtes</i>	219	246
Vidējais elektroenerģijas piegādes pārtraukuma skaita indekss (SAIFI)	<i>reizes</i>	2,3	2,7
Atjaunotas elektrolīnijas	<i>km</i>	1 972	1 612
Rekonstruētas un izbūvētas apakšstacijas	<i>skaitis</i>	4	5
Darbinieku skaits pārskata gada beigās		1 876	1 957

Finanšu rādītāji

EUR'000

	2020	2019
Ieņēmumi	296 307	320 942
<i>t.sk. ieņēmumi no sadales sistēmas pakalpojumiem</i>	<i>276 492</i>	<i>300 286</i>
EBITDA ¹⁾	107 236	125 180
Peļņa	20 361	29 317
Aktīvi	1 831 975	1 683 403
Regulēto aktīvu bāze	1 593 723	1 430 326
Pašu kapitāls	1 019 729	917 097
Aizņēmumi	565 501	519 189
Investīcijas	129 865	95 046

Finanšu koeficienti

%

	2020	2019
EBITDA rentabilitāte ²⁾	36,2	39
Pašu kapitāla atdeve (ROE) ³⁾	2,1	3,2
Aizņemtā kapitāla attiecības rādītājs ⁴⁾	36	36

¹⁾ EBITDA – ieņēmumi pirms procentiem, uzņēmumu ienākuma nodokļa, nolietojuma un amortizācijas un nemateriālo ieguldījumu un pamatlīdzekļu vērtības samazinājuma

²⁾ EBITDA rentabilitāte = EBITDA (12 mēnešu periodā) / ieņēmumi (12 mēnešu periodā) × 100 %

³⁾ Pašu kapitāla atdeve (ROE) – peļņa (12 mēnešu periodā) / pašu kapitāla vidējā vērtība × 100 % (pārskata gada beigu datumā)

⁴⁾ Aizņemtā kapitāla attiecības rādītājs – aizņēmumu vidējā vērtība / (aizņēmumu vidējā vērtība + pašu kapitāla vidējā vērtība) (pārskata gada beigu datumā)

VADĪBAS ZIŅOJUMS

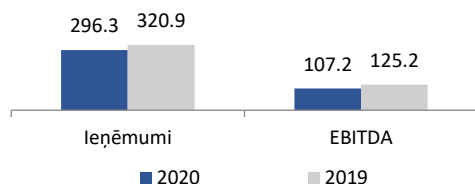
2020. gadā Sabiedrība veiksmīgi īstenojusi plānotos elektrotīkla uzturēšanas un investīciju projektus, pilnveidoti elektrotīkla digitālie un tehnoloģiskie risinājumi, paaugstināti drošuma rādītāji un sniegts kvalitatīvs sadales pakalpojums klientiem. Būtiskākais gada izaicinājums bija Covid – 19 pandēmija. Rūpējoties par darbiniekiem, klientiem un sadarbības partneriem, šā gada pavasarī strauji piemērotas drošības prasības biznesa procesos un turpmākā gada laikā drošības jautājumi ir bijuši prioritāri kvalitatīva pakalpojuma sniegšanai. Ņemot vērā valstī noteiktos Covid-19 ierobežojumus un prasības, un uzņemoties sociālo atbildību par sadales pakalpojuma nozīmīgumu, nodrošinātas attālinātā darba un apmācību iespējas māsaimniecībām, e- vidē nodrošināta, visu pakalpojumu pieejamība un komunikācija ar klientiem, ieviestas izmaiņas informācijas aprites plūsmās un darbības procesos.

FINANŠU REZULTĀTI

Galvenie faktori, kas ietekmējuši Sabiedrības finanšu rādītājus 2020. gadā ir elektroenerģijas sadales sistēmas pakalpojumu tarifu samazinājums no 2020. gada 1. janvāra vidēji par 5,5 % un elektroenerģijas sadales sistēmas pakalpojuma apjoma lejupslīde par 3,8 %, ko ietekmēja Covid -19 un siltie laika apstākļi gada sākumā.

Sabiedrības ieņēmumi salīdzinājumā ar 2019. gadu krituši par 24.6 miljoniem EUR, EBITDA samazinājums veido 17.9 miljonus EUR, sasniegta EBITDA rentabilitāte 36.2 % apmērā, kas veido samazinājumu par

IEŅĒMUMI un EBITDA (miljoni EUR)



2.8 procentpunktiem. Pieprasījums pēc sadales pakalpojuma 2020. gadā samazinājies par 247 GWh. Elektroenerģijas patēriņš samazinājies visās lietotāju grupās, izņemot iedzīvotāju segmentu. Salīdzinot ar 2019. gadu, patēriņa apjoms rūpniecības sektorā krities par 8,9 % (to ietekmē arī atsevišķu klientu ražošanas objektu pārslēgšana pie augstsprieguma elektrotīkla), tirdzniecības un ēdināšanas sektorā par 7,4 %, lauksaimniecības objektos par 2,2 %, bet pārējo lietotāju grupā, t. sk. kultūras, sporta objektos un viesnīcās patēriņa apjoms

krities par 5,4 % Covid-19 ietekmē. Māsaimniecību elektroenerģijas patēriņš pieaudzis par 4,1 %, ko galvenokārt ietekmē attālinātā darba un attālinātu mācību norise.

Positīvu ietekmi uz 2020. gada izmaksām radīja zemāka vidējā elektroenerģijas cena, kas samazināja Sabiedrības sadales sistēmas saimnieciskajām vajadzībām patērētās elektroenerģijas izmaksas, kā arī īstenojie efektivitātes paaugstināšanas projekti.

Elektroenerģija	2020	2019*)	Komentārs
Sadalītā elektroenerģija, GWh	6 286	6 532	Apjoma samazinājums par 247 GWh jeb 3,8 %. Elektroenerģijas patēriņš krities juridisko klientu grupās, savukārt patēriņš pieaudzis māsaimniecību klientiem.
Elektroenerģijas zudumi, GWh	277	293	Sadales sistēmas saimnieciskajām vajadzībām patērētās elektroenerģijas apjoms samazinājies par 16 GWh jeb 5,5 %. Elektroenerģijas apjoma samazinājumu sekmējis saimnieciskā patēriņa samazinājums, īstenojot telpu, teritorijas efektivitātes projektus, viedo elektroenerģijas skaitītāju uzstādīšana, elektroenerģijas patēriņa monitorings, kapitālieguldījumi un plānveida remontdarbi, kas vērsti uz zudumu samazināšanu, un kopējā sadales pakalpojuma apjoma samazinājums. Vidējā elektroenerģijas cena 2020. gadā ir par 12,6 EUR/MWh (24,8 %) mazāka nekā 2019. gadā.
Sadales zudumi, %	3,99	4,05	2020. gadā elektroenerģijas zudumu rādītājs turpina samazināties, kas pamato viedo tehnoloģiju un digitālo risinājumu lietderību, norāda uz uzlabojumiem patēriņa uzraudzības monitoringā un efektīvāku tehnoloģisko risinājumu ieviešanas ieguvumiem.

* 2020. gadā pārvades sistēmas operators veica piegādātās elektroenerģijas pārrēķinu par 2019. gadu, atbilstoši veikts elektroenerģijas sadales zudumu pārrēķins.

Sabiedrības neto peļņa pārskata periodā ir 20,4 miljoni EUR, kas salīdzinājumā ar 2019. gada darbības rezultātiem ir samazinājums par 9,0 miljoniem EUR jeb 30,6 %. Papildus EBITDA ietekmējušajiem faktoriem ietekmi uz peļņas rādītāju veido par 8,0 miljoniem EUR mazākas nolietojuma izmaksas, salīdzinot ar 2019. gadu. Ārējais vērtētājs 2020.gadā

PEĻŅA 20,4 miljoni EUR

uzsāka un 2021. gadā pabeidza tīkla aktīvu – elektroiekārtu un elektrolīniju – pārvērtēšanu. Pārvērtēšanas rezultātā 2020. gadā

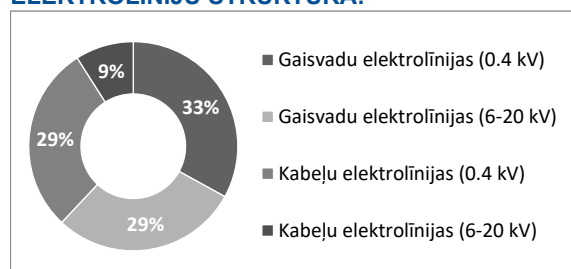
pārvērtēto sadales sistēmas elektroiekārtu un aplēstā elektrolīniju uzskaites vērtība palielinājās par 112,8 miljoniem EUR. Vērtības palielinājums 106,0 miljonu EUR apmērā atzīts ilgtermiņa aktīvu pārvērtēšanas rezervē pašu kapitāla sastāvā, savukārt iepriekš atzītais vērtības samazinājums 6,8 miljonu EUR apmērā apvērsts un atzīts peļņas vai zaudējumu aprēķinā, samazinot perioda nolietojuma izmaksas un veidojot pozitīvu ietekmi uz pārskata perioda neto peļņas rādītāju. Iepriekšējā tīkla aktīvu pārvērtēšana elektroiekārtām veikta 2015. gadā un elektrolīnijām 2016. gadā.

ELEKTROAPGĀDES DROŠUMS UN KVALITĀTE

Elektroenerģiju sadales sistēmas lietotāju objektiem Sabiedrība saņem no 330 kV un 110 kV pārvades elektrotīkla, kā arī no sadales elektrotīklam pieslēgtajiem elektroenerģijas ražotājiem. Sadales sistēmas lietotāju objekti ir pieslēgti zemsprieguma (0,4 kV) un vidspprieguma (6–20 kV) elektrolīnijām.

KLIENTU SKAITS 800 398
UZSTĀDĪTĀ JAUDA 6 118 MVA
ELEKTROLĪNIJU KOPGARUMS 92 656 km

ELEKTROLĪNIJU STRUKTŪRA:



Projektējot un īstenojot optimālus elektrotīkla risinājumus, 2020. gadā panākts kopējā elektrotīkla garuma samazinājums par 302 km jeb 0,3 %. 2020. gada beigās kopējais zemsprieguma un vidspprieguma elektrolīniju garums ir 92 656 km (2019. gadā – 92 958 km). Kabeļu līniju īpatsvars kopējā elektrolīniju apjomā 2020. gadā ir 38 % (2019. gadā – 37 %), veidojot pieaugumu par 772 km, savukārt gaisvadu līniju īpatsvars ir 62 % (2019. gadā – 63 %), salīdzinot ar 2019. gadu, garums samazinājies par 1 074 km. Sadales transformatoru apakšstaciju skaits – 28 127 (2019. gadā – 27 854), un sadales elektrotīklu transformatoru skaits – 31 333 (2019. gadā – 30 437). Transformatoros uzstādītā jauda 6 118 MVA (2019. gadā – 5 922 MVA).

Lai nodrošinātu klientiem drošu un kvalitatīvu elektroenerģijas piegādes pakalpojumu, tā nepārtrauktību, Sabiedrība īsteno kapitālieguldījumu projektus, kuri ietver mūsdienīgus tehnoloģiskus un digitālus risinājumus, pamatojoties uz tiem ilgtermiņā tiek veidots elektrotīkls ar attālinātu elektroenerģijas plūsmas pārvaldību un monitoringu, nodrošinot operatīvu bojājumu identifikāciju un automātisku to novēršanu, kur tas iespējams. Viedo elektroenerģijas skaitītāju ieviešana, sniedz iespēju attīstīt automātiskās datu nolasīšanas sistēmas, precīzāku bojājumu vietas noteikšanu un sprieguma kvalitātes neatbilstības konstatēšanu.

Elektrotīklā uzstādīts 161 tūkstošis skaitītāju, palielinot viedo skaitītāju īpatsvaru līdz 850.5 tūkstošiem jeb 77% no visiem skaitītājiem. Vidējā sprieguma elektrolīnijās 100 % ieviesta automātiskā bojājumu vietas lokalizācijas sistēma.

Lai modernizētu elektrotīklu atbilstoši nākotnes tendencēm un mazinātu biežākos gaisvadu elektrolīniju bojājumu cēloņus, Sabiedrība 2020. gadā īstenoja pilotprojektu, pārbūvējot 2 360 metrus garu vidējā sprieguma gaisvadu elektrolīniju un vienu transformatoru apakšstaciju Ķekavas novada Daugmales pagastā, izmantojot jaunus konstruktīvos risinājumus gaisvadu elektrolīniju izbūvē un jaunās paaudzes sintētiska materiāla izolatorus. Inovatīvais konstruktīvais risinājums ļauj saīsināt izbūves laiku un ierobežo atteices, ko mēdz izraisīt putni un dzīvnieki.

Kapitālieguldījumi	2020	2019	Komentārs
Investīcijas, milj. EUR	129.9	95.0	2020. gadā investīcijas 42.4 miljonu EUR apmērā saistītas ar no AS "Latvenergo" nomāto aktīvu ieguldīšanu Sabiedrības pamatkapitālā un infrastruktūras pamatīdzekļu un nomāto aktīvu nepabeigto kapitālieguldījumu iegādi no mātessabiedrības AS "Latvenergo". Neskaitot ar nomāto aktīvu pārņemšanu saistītos ieguldījumus, 2020. gadā īstenoti kapitālieguldījumi 87.5 miljonu EUR apmērā.
<i>Rekonstruēts:</i> Elektrolīnijas, km	1 972	1 612	Elektrolīniju un transformatoru punktu izbūvē un rekonstrukcijā 2020. gadā ieguldīti 59,0 miljoni EUR jeb 67 % no pārskata perioda ieguldījumiem elektrotīkla atjaunošanai.
Transformatoru apakšstacijas, skaits	605	690	–
110/6-20 kV apakšstacijas, skaits	4	5	Pabeigta 10/20/10kV apakšstaciju <i>Jāņciems, Valka, Salacgrīva, Pļaviņas</i> rekonstrukcija. Lai uzlabotu lietotāju elektroapgādes drošumu, 2020. gadā esošo 110 kV apakšstaciju vidspprieguma slēgiekārtu modernizācijā ieguldīti 3,1 miljoni EUR.
Viedo iekārtu uzstādīšana, tūkst. gab.	161	162	2020. gadā viedo skaitītāju uzstādīšanā ieguldīti 5,1 miljoni EUR (2019. gadā 4,9 miljoni EUR).

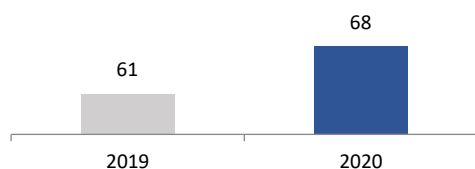
Pārskata periodā AS "Sadales tīkls" un AS "Augstsprieguma tīkli" uzsāka dalību Eiropas mēroga energosistēmas IT platformas izveidē. Projekta partneri no 21 Eiropas valsts radīs vienotu IT platforma "OneNet". Risinājums spēs nodrošināt efektīvu kopējo elektroenerģijas tīklu vadību un elektrosistēmas stabilitāti, vienlaikus atbalstot arvien augstāku atjaunojamo energoresursu integrāciju kopējā elektroenerģijas ražošanas bilancē Eiropas mērogā. Projekts uzsākts 2020. gada oktobrī un tā dalībniekiem trīs gadu laikā ir jāizstrādā sistēmas prototips.

Ikgadējā apdrošināšanas sabiedrības BALTA (PZU grupa) un Satiksmes ministrijas rīkotajā konkursā augstāko žūrijas atzinību – Zelta kategoriju – ieguva AS "Sadales tīkla" specializētās tehnikas autoparks, kategorijā "Vietējie kravu pārvadātāji un speciālais transports". Gada balva "Drošākais uzņēmuma autoparks" AS "Sadales tīkls" pasniegta kā sociāli atbildīgam uzņēmumam, kurš ikdienas darbībā, pārvaldot autoparku, aktīvi un atbildīgi iesaistās ceļu satiksmes drošības uzlabošanā. Tas ietver uzņēmuma iesaisti risku vadībā, cilvēkresursu vadību, uzņēmuma politiku un rīcību attiecībā uz ceļu satiksmes negadījumiem, to uzraudzību un vadību, kā arī autoparku raksturojošo parametru analīzi un tehnisko nodrošinājumu. Sabiedrības autoparku šobrīd veido vairāk nekā 740 specializētās tehnikas vienības un vairāk nekā 760 vieglie transportlīdzekļi. 2020. gadā Sabiedrības transporta parku papildināja pirmais elektromobilis, kuru izmanto operatīvajā darbā.

KLIENTI

Kopējais klientu apmierinātības indekss 2020. gadā pieaudzis par 7 indeksa punktiem, sasniedzot 68 indeksa punktus (2019. gadā - 61). Vērtējums uzlabojies visos patēriņa segmentos. Straujākais apmierinātības pieaugums vērojams reģionos. Pieaudzis pilnībā apmierinātu klientu skaits, samazinājies neitrālo vērtējumu skaits. Būtiski pieaudzis arī saņemto pozitīvo komentāru skaits. Uzlabojies Sabiedrības konkurētspējas vērtējums, salīdzinot ar citiem nozares pakalpojumu sniedzējiem.

Pieaudzis klientu apmierinātības indekss



Eiropas sadales sistēmas operatoru apvienība E.DSO atzinusi, ka AS "Sadales tīkls" ir labas prakses piemērs klientu apkalpošanas risinājumiem Eiropā divu AS "Sadales tīkls" piedāvāto digitālo pakalpojumu jomā – klientu apkalpošana e-vidē un datu apmaiņa elektroenerģijas tirgus procesā.

AS "Sadales tīkls" ir viens no retajiem sadales sistēmas operatoriem Eiropā, kas 100% pakalpojumu klientiem nodrošina e-vidē, 24 stundas un 7 dienas nedēļā. Uz gada beigām jau 95,9 % klientu pakalpojumu pieteikšanai un saņemšanai izmanto uzņēmuma e-vidi. Klientiem tiek piedāvāti saziņas kanāli: sadales.tikls.lv, e-st.lv, digitālā karte, e-saskaņojumi, e- paraksti, e- konsultācijas, telefonkonsultācijas, vebināri.

2020. gadā samazināti sadales sistēmas vidējie elektroenerģijas piegādes pārtraukuma ilguma (SAIDI) un pārtraukumu skaita vienam lietotājam (SAIFI) rādītāji, salīdzinot ar gadu iepriekš.

Pakalpojuma kvalitātes rādītājs	2020	2019	Komentārs
Sistēmas elektroapgādes pārtraukuma ilgums (SAIDI)	219 min	246 min	Sadales sistēmas vidējais elektroenerģijas piegādes pārtraukuma ilgums vienam lietotājam 2020. gadā samazinājies par 27 minūtēm. Salīdzinot ar gadu iepriekš, indikatora vērtību ietekmēja masveida bojājumu situācijas. Neskaitot masveida bojājumu situācijas, SAIDI rādītājs ir samazināts par 19 minūtēm.
SAIDI (neplāna masveida bojājumi) minūtes	25 min	33 min	
SAIDI (neplāna) minūtes	83 min	90 min	
SAIDI (plāna) minūtes	111 min	123 min	
Sistēmas elektroapgādes pārtraukuma biežums (SAIFI)	2,317	2,657	Sadales sistēmas vidējais elektroenerģijas piegādes pārtraukumu skaits vienam lietotājam 2020. gadā samazināts par 0,340 reizēm, ko ietekmēja mazāks skaits pārtraukumu masveida bojājumu situācijas. Neskaitot masveida bojājumu situācijas SAIFI samazināts par 0,269 reizēm.
SAIFI (neplāna masveida bojājumi) reizes	0,229	0,300	
SAIFI (neplāna) reizes	1,515	1,789	
SAIFI (plāna) reizes	0,573	0,568	
Elektrotīkla bojājumu skaits	16 555	18 082	Par 1 527 bojājumiem samazināts kopējais bojājumu skaits elektrotīklā, salīdzinot ar gadu iepriekš.

ELEKTRODROŠĪBA

2020. gadā AS "Sadales tīkls" sadarbībā ar pētījumu centru SKDS veica pētījumus "Latvijas iedzīvotāju zināšanas par elektrodrošību" un "Elektrodrošības indekss", noskaidrojot, ka apmēram puse (49 %) Latvijas iedzīvotāju sava mūža laikā ir veikuši bīstamas darbības ar elektroiekārtām vai elektrības infrastruktūru, kā arī izpētīt Latvijas iedzīvotāju kopējo zināšanu līmeni par elektrodrošību un rīcības atbilstību zināšanām. AS "Sadales tīkls" turpina

aktīvu sabiedrības izglītošanu elektrodrošībā, realizējot mediju kampaņas par elektrodrošību, t.sk. reālu elektrotraumu gadījumu atspoguļošanu Facebook rubrikā #PaliēcDzīvs, kā arī īstenojot komunikācijas aktivitātes par iekšējo elektrotīklu higiēnu.

AS "Sadales tīkls" sagatavojis izglītojošu īsfilmu, lai bērniem un jauniešiem, kā arī viņu vecākiem atgādinātu par elektrodrošību. Septembrī filma jau aizceļojusi uz Latvijas skolām un atzinīgi novērtēta gan pedagogu, gan audzēkņu un viņu vecāku vidū.

Lai par elektrodrošību atgādinātu pilsētvidē, AS "Sadales tīkls", sadarbojoties ar Latvijas Kultūras izaugsmes fondu, īstenojis unikālu projektu "Uzlādē krāsas". Tā ietvaros jaunie mākslinieki ar grafiskiem zīmējumiem par tēmu "Elektrība – jaudīga, bet draudīga!" apgleznoja 15 Rīgas izglītības iestāžu tuvumā esošās transformatoru apakšstacijas. Apgleznātās apakšstacijas redzamas Rīgā – Purvciemā, Mežciemā un Pļavniekos.

Šogad ap 70 AS "Sadales tīkls" darbinieki – elektrodrošības vēstneši novadīja 129 klātienes elektrodrošības nodarbības 74 Latvijas izglītības iestādēs un 8 vasaras nometnēs, kā arī iesaistījās skolu programmā "Dzīvei gatavs", lai jauniešiem stāstītu un atgādinātu par svarīgākajiem drošības noteikumiem. AS "Sadales tīkls" saņēmis AS "Swedbank" un nodibinājuma "Iespējamā misija" Latvijas uzņēmumu praktisko mācībstundu skolu programmas "Dzīvei gatavs" pateicību par ieguldījumu skolēnu kompetenču pilnveidē un izglītības sistēmas stiprināšanā Latvijā.

Finanšu risku vadība

Sabiedrības darbība ir pakļauta vairākiem finanšu riskiem, ieskaitot tirgus risku, procentu likmju risku, kredītrisku un likviditātes risku. Sabiedrības vadība minimizē potenciālo finanšu risku negatīvo ietekmi uz Sabiedrības finanšu stāvokli.

Finanšu risku vadība tiek veikta atbilstoši *Latvenergo* koncerna Finanšu risku vadības politikā noteiktajiem principiem.

a) Valūtas risks

Valūtas risks rodas, ja nākotnes transakcija vai aktīvi, vai saistības ir izteiktas citā valūtā nekā Sabiedrības funkcionālā valūta. Ja Sabiedrībai kādu iemeslu dēļ rastos valūtas risks, tad tas tiktu efektīvi ierobežots atbilstoši Finanšu risku vadības politikā noteiktajiem principiem.

b) Procentu likmju risks

Procentu likmju risks Sabiedrībai ir saistīts ar izsniegtajiem un saņemtajiem kredītiem no mātessabiedrības AS "Latvenergo" saskaņā ar *Latvenergo* grupas ietvaros noslēgto līgumu "Par savstarpējo finanšu resursu nodrošināšanu" un atbilstoši noslēgtiem ilgtermiņa aizņēmuma līgumiem.

Saskaņā ar *Latvenergo* grupas ietvaros noslēgto līgumu "Par savstarpējo finanšu resursu nodrošināšanu" savstarpējiem īstermiņa aizdevumiem un aizņēmumiem tiek piemērota gada procentu likme, kas vienāda ar faktiskās viena mēneša EURIBOR (*Euro Interbank Offered Rate*) likmes un mātessabiedrībai AS "Latvenergo" piesaistītā ārējā īstermiņa finansējuma vidējās svērtās pievienotās likmes kopsommu. Gadījumā, ja viena mēneša EURIBOR likme ir ar negatīvu vērtību, tad procentu likme ir vienāda ar mātessabiedrībai AS "Latvenergo" piesaistītā ārējā īstermiņa finansējuma vidējo svērto pievienoto likmi. Pārskata periodā par savstarpējiem īstermiņa aizņēmumiem aprēķinātie maksājamo procenti nav radījuši nozīmīgu procentu likmju risku.

Kopējā Sabiedrības ilgtermiņa aizņēmumu no mātessabiedrības AS "Latvenergo" summa 2020. gada 31.decembrī bija 554 155 tūkstoši EUR (31/12/2019: 502 728 tūkstoši EUR). 2020. gada 31.decembrī 5 % (31/12/2019: 8 %) no Sabiedrības ilgtermiņa aizņēmumiem bija noteikta mainīga procentu likme, ko ietekmē starpbanku 6 mēnešu EURIBOR likmes izmaiņas. Pārējiem ilgtermiņa aizņēmumiem tiek piemērota fiksēta procentu likme, tādējādi ierobežojot procentu likmju pieauguma risku.

c) Kredītrisks

Finanšu aktīvi, kas potenciāli pakļauj Sabiedrību zināmai kredītriska pakāpei, ir galvenokārt īstermiņa aizdevumi, parādi no līgumiem ar klientiem, avansa maksājumi trešajām pusēm un naudas līdzekļi. Izņemot mātessabiedrību AS "Latvenergo", Sabiedrībai nav nozīmīgas kredītriska koncentrācijas attiecībā uz kādu darījumu partneri vai darījumu partneru grupu. 2020. gada 31. decembrī Sabiedrības kredītriska koncentrācija uz vienu darījumu partneri – AS "Latvenergo" – sasniedza 60 % no visiem pircēju un pasūtītāju parādiem (31/12/2019: 59 %). Sabiedrība uzskata, ka saistīto pušu parādi ir pilnībā atgūstami. Pircēju un pasūtītāju parādi tiek uzrādīti atgūstamajā vērtībā. Sabiedrības partneri naudas līdzekļu darījumos ir lielākās vietējās labas reputācijas bankas, kuru mātessabiedrībām piešķirti investīciju pakāpes kredītreitingi.

d) Likviditātes risks

Sabiedrība ievēro piesardzīgu likviditātes riska vadību, nodrošinot atbilstošu finanšu resursu pieejamību saistību segšanai noteiktajos termiņos. Sabiedrība saņem nepieciešamos naudas resursus no mātesSabiedrības saskaņā ar *Latvenergo* grupas ietvaros noslēgto līgumu "Par savstarpējo finanšu resursu nodrošināšanu".

Sabiedrības vadība prognozē, ka tai nebūs likviditātes problēmu, un Sabiedrība varēs norēķināties ar kreditoriem noteiktajos termiņos. Sabiedrības vadība uzskata, ka Sabiedrībai būs pietiekami finanšu resursi, lai tās likviditāte nebūtu apdraudēta.

e) Tirgus risks

Sabiedrība pilda sadales sistēmas operatora funkciju un sniedz elektroenerģijas sadales pakalpojumu Latvijas Republikas teritorijā atbilstoši SPRK apstiprinātiem tarifiem (t. i., darbojas regulētā tirgū), kas ietver paredzamās darbības izmaksas, investīcijas un rentabilitātes līmeni. Līdz ar to Sabiedrības sniegto pakalpojumu cena ir lielā mērā fiksēta un nav pakļauta tirgus cenu svārstībām, tāpēc tirgus risks ir vērtējams kā nebūtisks.

Apstākļi un notikumi pēc pārskata gada beigām

Laika periodā kopš pārskata gada pēdējās dienas nav bijuši notikumi, kas būtiski ietekmētu Sabiedrības nerevidētos finanšu pārskatus par 2020. gadu.

PAZIŅOJUMS PAR VADĪBAS ATBILDĪBU

Pamatojoties uz AS "Sadales tīkls" valdes rīcībā esošo informāciju, AS "Sadales tīkls" nerevidētie finanšu pārskati par 2020. gadu, kas ietver vadības ziņojumu, ir sagatavoti atbilstoši Eiropas Savienībā apstiprinātajiem Starptautiskajiem finanšu pārskatu standartiem un visos būtiskos aspektos sniedz patiesu un skaidru priekšstatu par AS "Sadales tīkls" aktīviem, pasīviem, finanšu stāvokli un peļņu vai zaudējumiem, un vadības ziņojumā ietvertā informācija ir patiesa.

AS "Sadales tīkls" nerevidētos saīsinātos finanšu pārskatus par 2020. gadu AS "Sadales tīkls" valde ir apstiprinājusi 2021. gada 24. februārī un pilnvarojusi parakstīt valdes priekšsēdētāju Sandi Jansonu un valdes locekli Kristīni Sarkani.

AS "Sadales tīkls" valdes vārdā:

Šis dokuments ir parakstīts ar drošu elektronisko parakstu un satur laika zīmogu

Sandis Jansons
valdes priekšsēdētājs

Kristīne Sarkane
valdes locekle

NEREVIDĒTIE SAĪSINĀTIE FINANŠU PĀRSKATI

Peļņas vai zaudējumu aprēķins

		EUR'000	
	Pielikums	2020	2019
Ieņēmumi	3	296 307	320 942
Pārējie ieņēmumi		913	1 420
Izlietotās izejvielas un materiāli	4	(95 454)	(100 969)
Personāla izmaksas		(56 390)	(52 995)
Pārējās saimnieciskās darbības izmaksas		(38 140)	(43 218)
EBITDA		107 236	125 180
Nemateriālo ieguldījumu, pamatlīdzekļu un tiesību lietot aktīvus amortizācija, nolietojums un vērtības samazinājums		(71 487)	(79 469)
Saimnieciskās darbības peļņa		35 749	45 711
Finanšu izmaksas, neto	5	(8 059)	(7 955)
Peļņa pirms nodokļa		27 690	37 756
Uzņēmumu ienākuma nodoklis		(7 329)	(8 439)
Pārskata gada peļņa		20 361	29 317

Visaptverošo ienākumu pārskats

		EUR'000	
	Pielikums	2020	2019
Pārskata gada peļņa		20 361	29 317
<i>Visaptverošie ienākumi, kas nav jāpārklasificē uz peļņu vai zaudējumiem nākamajos periodos:</i>			
– ienākumi no pamatlīdzekļu pārvērtēšanas	10	105 994	–
– zaudējumi no pēcnodarbinātības pabalstu novērtēšanas	10	(300)	(898)
Kopā visaptverošie ienākumi / (zaudējumi) pārskata gadā		105 694	(898)
Kopā pārskata gadā atzītie visaptverošie ienākumi		126 055	28 419

Pārskats par finanšu stāvokli

EUR'000

	Pielikums	31/12/2020	31/12/2019
AKTĪVI			
Ilgtermiņa aktīvi			
Nemateriālie ieguldījumi	6	33 818	35 884
Pamatlīdzekļi	6	1 735 257	1 574 122
Tiesības lietot aktīvus	7	4 189	14 711
Ilgtermiņa finanšu ieguldījumi		1	1
Ilgtermiņa aktīvi kopā		1 773 265	1 624 718
Apgrozāmie līdzekļi			
Krājumi un aktīvi pārdošanai	8	17 281	14 964
Parādi no līgumiem ar klientiem	9	40 919	42 477
Citi pircēju un pasūtītāju parādi un pārējie debitori		116	86
Nākamo periodu izmaksas		92	856
Nauda un naudas ekvivalenti		302	302
Apgrozāmie līdzekļi kopā		58 710	58 685
AKTĪVU KOPSUMMA		1 831 975	1 683 403
PASĪVI			
Pašu kapitāls			
Akciju kapitāls		652 693	646 799
Rezerves	10	397 875	296 967
Uzkrātie zaudējumi vai nesadalītā peļņa		(30 839)	(26 669)
Pašu kapitāls kopā		1 019 729	917 097
KREDITORI			
Ilgtermiņa kreditori			
Aizņēmumi	11	477 507	427 351
Nomas saistības	7	3 321	13 005
Uzkrājumi	12	8 905	9 994
Nākamo periodu ieņēmumi		138 833	142 562
Ilgtermiņa kreditori kopā		628 566	592 912
Īstermiņa kreditori			
Aizņēmumi	11	87 994	91 838
Nomas saistības	7	903	1 819
Parādi piegādātājiem un pārējiem kreditoriem		78 908	64 922
Uzkrājumi	12	1 597	1 113
Nākamo periodu ieņēmumi		14 278	13 702
Īstermiņa kreditori kopā		183 680	173 394
PASĪVU KOPSUMMA		1 831 975	1 683 403

Pārskats par izmaiņām pašu kapitālā

EUR'000

	Attiecināms uz Sabiedrības akcionāru			KOPĀ
	Akciju kapitāls	Rezerves	Uzkrātie zaudējumi	
2018. gada 31. decembrī	646 799	301 616	(25 994)	922 421
Dividendes par 2018. gadu	–	–	(33 743)	(33 743)
Pamatlīdzekļu pārvērtēšanas rezerves norakstīšana	–	(3 751)	3 751	–
KOPĀ pašu kapitālā atzītās iemaksas un peļņas sadalīšana	–	(3 751)	(29 992)	(33 743)
Pārskata gada peļņa	–	–	29 317	29 317
Visaptverošie ienākumi	–	(898)	–	(898)
Kopā pārskata gadā atzītie visaptverošie ienākumi	–	(898)	29 317	28 419
2019. gada 31. decembrī	646 799	296 967	(26 669)	917 097
2019. gada 31. decembrī	646 799	296 967	(26 669)	917 097
Akciju kapitāla palielinājums	5 894	–	–	5 894
Dividendes par 2019. gadu	–	–	(29 317)	(29 317)
Pamatlīdzekļu pārvērtēšanas rezerves norakstīšana	–	(4 786)	4 786	–
KOPĀ pašu kapitālā atzītās iemaksas un peļņas sadalīšana	5 894	(4 786)	(24 531)	(23 423)
Pārskata gada peļņa	–	–	20 361	20 361
Pārskata gada visaptverošie ienākumi	–	105 694	–	105 694
Kopā pārskata gadā atzītie visaptverošie ienākumi	–	105 694	20 361	126 055
2020. gada 31. decembrī	652 693	397 875	(30 839)	1 019 729

Pārskats par naudas plūsmām

EUR'000

	Pielikums	2020	2019
Pamatdarbības naudas plūsma			
Peļņa pirms nodokļa		27 690	37 756
Korekcijas:			
– nemateriālo ieguldījumu, pamatlīdzekļu un tiesību lietot aktīvu amortizācija, nolietojums un vērtības samazinājums		71 487	79 469
– ilgtermiņa aktīvu norakstīšanas		6 354	7 567
– finanšu izmaksas, neto	5,7	8 059	7 955
– uzkrājumu pieaugums / (samazinājums)		(905)	(1 731)
Saimnieciskās darbības peļņa pirms apgrozāmā kapitāla izmaiņām		112 685	131 016
Krājumu palielinājums		(2 420)	(1 990)
Parādu no līgumiem ar klientiem, citu debitoru samazinājums		2 292	3 115
Parādu piegādātājiem un kreditoru samazinājums		(65 091)	(47 069)
Aizņēmuma no mātessabiedrības samazinājums savstarpējā ieskaīta rezultāta, neto		(66 783)	(94 385)
Nauda pamatdarbības rezultātā		(19 317)	(9 313)
Samaksātie procentu maksājumi par nomu		(61)	(28)
Samaksātais uzņēmumu ienākuma nodoklis		(7 329)	(8 134)
Pamatdarbības neto naudas plūsma		(26 707)	(17 475)
Ieguldīšanas darbības naudas plūsma			
Nemateriālo ieguldījumu un pamatlīdzekļu iegāde		(85 814)	(95 097)
Ieguldīšanas darbības neto naudas plūsma		(85 814)	(95 097)
Finansēšanas darbības naudas plūsma			
Samaksātie maksājumi par nomu		(670)	(639)
Saņemts ES finansējums		164	–
Saņemtie aizņēmumi no mātessabiedrības, neto	11	113 027	113 212
Finansēšanas darbības neto naudas plūsma		112 521	112 573
Neto naudas un tās ekvivalentu pieaugums		–	1
Nauda un tās ekvivalenti pārskata gada sākumā		302	301
Nauda un tās ekvivalenti pārskata gada beigās		302	302

Finanšu pārskatu pielikums

1. VISPĀRĪGA INFORMĀCIJA PAR SABIEDRĪBU

Akciju sabiedrība "Sadales tīkls" ir Sabiedrība, kas nodarbojas ar elektroenerģijas sadali, elektroietaišu, kā arī ar ēku, būvju vai to daļu būvēšanu, inženiersistēmu montāžu un elektropārvades līniju balstu ražošanu. Sabiedrības juridiskā adrese ir Šmerļa iela 1, Rīga, LV-1160, Latvija. Latvijas Republikas Komercreģistrā reģistrēta 2006. gada 18. septembrī, Nr. 40003857687. Faktiski Sabiedrības objekti ir izvietoti visā Latvijas teritorijā.

AS "Sadales tīkls" galvenie uzdevumi atbilstoši Latvijas Republikas Enerģētikas likumam, Latvijas Republikas Elektroenerģijas tirgus likumam un Tīkla kodeksam ir nodrošināt gan vienotas sadales sistēmas darbību, sadales tīklu ekspluatāciju, attīstību un savietojamību ar citām energoapgādes sistēmām, gan elektroenerģijas galalietotāju apgādi ar elektroenerģiju standartu prasībām atbilstošā kvalitātē un pieprasītā apjomā, gan sadales sistēmas drošumu, ņemot vērā vides aizsardzības prasības, kā arī nediskriminējošus sadales sistēmas lietošanas nosacījumus visiem šīs sistēmas lietotājiem.

Sabiedrības vienīgais akcionārs, kam pieder visas AS "Sadales tīkls" akcijas un kas sagatavo konsolidēto gada pārskatu, tajā kā savu meitassabiedrību iekļaujot AS "Sadales tīkls", ir AS "Latvenergo" (juridiskā adrese Pulkveža Brieža iela 12, Rīga, Latvija, LV-1230), skatīt AS "Latvenergo" mājaslapas sadaļu "Investoriem" (<http://www.latvenergo.lv/lat/investoriem/parskati/>).

Sākot ar 2018. gada 3. aprīli AS "Sadales tīkls" valde strādāja šādā sastāvā: valdes priekšsēdētājs Sandis Jansons, valdes locekļi - Jānis Kirkovalds, Raimonds Skrebs, Inga Āboliņa un Baiba Priedīte. 2020. gada 16. augustā AS "Sadales tīkls" valdē darbu pārtrauca valdes locekle Inga Āboliņa. 2021. gada 18. janvārī AS "Sadales tīkls" valdē tika ievēlēta valdes locekle Kristīne Sarkane. No 2021. gada 18. janvāra AS "Sadales tīkls" valde strādā pilnā sastāvā: valdes priekšsēdētājs Sandis Jansons, valdes locekļi - Jānis Kirkovalds, Raimonds Skrebs, Kristīne Sarkane un Baiba Priedīte.

2020. gada 14. jūlijā tika izveidota AS "Sadales tīkls" padome, kas darbojās šādā sastāvā: padomes priekšsēdētājs Kristaps Ločmelis, padomes priekšsēdētāja vietnieks Edijs Šaicāns un padomes locekles Inese Zīle un Viktorija Meikšāne.

Grāmatvedības pakalpojumu nodrošina AS "Latvenergo" atbilstoši noslēgtajam grāmatvedības pakalpojuma līgumam.

Sabiedrības revidents ir zvērinātu revidentu komercsabiedrība SIA "PricewaterhouseCoopers" (licence Nr.5).

AS "Sadales tīkls" 2019. gada pārskats, iekļaujot finanšu pārskatus, ir apstiprināts 2020. gada 24. martā AS "Sadales tīkls" akcionāru sapulcē (skatīt www.sadalestikls.lv sadaļu *Pārskati*).

Nerevidētos saīsinātos finanšu pārskatus par 2020. gadu Sabiedrības valde ir apstiprinājusi 2021. gada 24. februārī (skatīt AS "Sadales tīkls" mājaslapas www.sadalestikls.lv sadaļu *Pārskati*).

2. NOZĪMĪGI GRĀMATVEDĪBAS UZSKAITES PRINCIPI

Sabiedrības nerevidētie saīsinātie finanšu pārskati ir sagatavoti atbilstoši Eiropas Savienībā (ES) apstiprinātajiem Starptautiskajiem finanšu pārskatu standartiem (SFPS), piemērojot tos pašus grāmatvedības uzskaites principus jeb politikas, kas izmantotas, sagatavojot 2019. gada finanšu pārskatus. Šīs politikas ir konsekventi piemērotas, atspoguļojot datus par pārskatos ietvertajiem periodiem, ja atsevišķos gadījumos nav noteikts citādi. Kur nepieciešams, iepriekšējo periodu salīdzinošie rādītāji ir pārklasificēti.

Sabiedrības nerevidētie saīsinātie finanšu pārskati ir sagatavoti atbilstoši sākotnējo izmaksu uzskaites principam, kas modificēts, izmantojot ilgtermiņa finanšu ieguldījumu un pamatlīdzekļu pārvērtēšanu patiesajā vērtībā, kas atklāta AS "Sadales tīkls" gada pārskatā par 2019. gadu aprakstītajās grāmatvedības politikās.

Naudas plūsmas pārskats sagatavots pēc netiešās metodes, veicot korekcijas, lai saskaņotu peļņu pirms nodokļiem ar pamatdarbības naudas plūsmu.

Sabiedrības finanšu pārskati ir sagatavoti eiro valūtā (EUR), un visi rādītāji šajos finanšu pārskatos ir uzrādīti tūkstošos EUR (EUR'000). Visi rādītāji ir noapaļoti līdz tuvākajam tūkstotim, ja nav norādīts citādi.

Atsevišķas monetārās summas, procenti un citas summas tiek noapaļotas. Tāpēc tabulās atspoguļotās summas reizēm aritmētiski var nesakrist ar iepriekš norādītajām summām, bet summu, kas tekstā un tabulās izteiktas procentos, kopsumma var nebūt 100 procenti.

Sabiedrības nerevidētie finanšu pārskati aptver finanšu informāciju par 12 mēnešu periodu, kas sākas 2020. gada 1. janvārī un beidzas 2020. gada 31. decembrī, un salīdzinošajiem rādītājiem par 12 mēnešu periodu, kas sākas 2019. gada 1. janvārī un beidzas 2019. gada 31. decembrī.

3. IEŅĒMUMI

	Piemērotais SFPS	EUR'000	
		2020	2019
Ieņēmumi no līgumiem ar klientiem, kas atzīti laika gaitā:			
Sadales sistēmas pakalpojumi	15. SFPS	276 492	300 286
Elektrotīkla pieslēgumu maksas ieņēmumi	15. SFPS	15 099	14 570
Reaktīvās elektroenerģijas ieņēmumi	15. SFPS	3 185	3 154
Pārējie pakalpojumi	15. SFPS	1 436	1 600
		296 212	319 610
Ieņēmumi no līgumiem ar klientiem, kas atzīti konkrētā brīdī:			
Ieņēmumi no būvniecības pakalpojumiem	15. SFPS	–	1 226
		–	1 226
KOPĀ ieņēmumi no līgumiem ar klientiem		296 212	320 836
Pārējie ieņēmumi:			
Ieņēmumi no aktīvu iznomāšanas	16. SFPS	95	106
KOPĀ pārējie ieņēmumi		95	106
KOPĀ ieņēmumi		296 307	320 942

4. IZLIETOTĀS IZEJVIELAS UN MATERIĀLI

		EUR'000	
		2020	2019
Pārvades sistēmas pakalpojumi		70 097	70 538
Elektroenerģijas izmaksas		10 649	13 723
Sadales tīklu remontu un uzturēšanas darbu izmaksas		9 658	11 169
Izlietoto materiālu un rezerves daļu izmaksas		5 050	5 539
KOPĀ izlietotās izejvielas un materiāli		95 454	100 969

5. FINANŠU IZMAKSAS, NETO

		EUR'000	
		2020	2019
a) Finanšu ieņēmumi			
Procentu ieņēmumi		(4)	(2)
b) Finanšu izmaksas			
Procentu izmaksas no īstermiņa un ilgtermiņa aizņēmumiem		81	8 109
Kapitalizētās aizņēmumu procentu izmaksas		8 340	(420)
Aktīvu nomas procentu izdevumi		68	268
		8 063	7 957
KOPĀ finanšu izmaksas, neto		8 059	7 955

6. NEMATERIĀLIE IEGULDĪJUMI UN PAMATLĪDZEKĻI

a) Nemateriālie ieguldījumi

		EUR'000	
		2020	2019
Atlikusī vērtība pārskata gada sākumā			
legādāts		35 884	37 795
Norakstīts		610	790
Aprēķinātā amortizācija		(1 003)	(2 357)
		(1 673)	(344)
Atlikusī vērtība pārskata gada sākumā		33 818	35 884

b) Pamatlīdzekļi

		EUR'000	
		2020	2019
Atlikusī vērtība pārskata gada sākumā			
legādāts		1 574 122	1 560 974
Pārklasificēts uz ilgtermiņa aktīvi pārdošanai		88 361	93 030
leguldīts pamatkapitālā		(42)	(146)
Vērtības pieaugums pārvērtēšanas rezultātā		40 894	–
Apvērsts vērtības samazinājums pārvērtēšanas rezultātā, neto		105 994	–
Norakstīts		6 767	–
		(5 450)	(5 222)
Aktīvu vērtības (samazinājums) / pieaugums		(14)	7

Nolietojums	(75 375)	(74 521)
Atlikusī vērtība pārskata gada sākumā	1 735 257	1 574 122

2020. gadā 28. janvārī mātessabiedrība AS "Latvenergo" veica mantisko ieguldījumu Sabiedrības akciju kapitālā 5 894 tūkstoši EUR, ieguldot Sabiedrības iepriekš nomāto AS "Latvenergo" piederošo sadales sistēmai piekrītošo nekustamo īpašumu un pamatlīdzekļus 40 894 tūkstošu EUR apmērā un tai piekrītošas saistības (aizdevumus) – 35 000 tūkstoši EUR.

Sadales sistēmas elektroiekārtas tika pārvērtētas pēc stāvokļa uz 2020. gada 1. aprīli. Pārvērtēšanu veica ārējais vērtētājs, novērtējot katra pamatlīdzekļa aizstāšanas vai atjaunošanas izmaksas. Veicot elektroiekārtu pārvērtēšanu vērtētājs izvērtēja, kā mainījās minēto pamatlīdzekļu aizstāšanas vai atjaunošanas izmaksu komponentes kopš iepriekšējās pārvērtēšanas, koriģējot atsevišķu pamatlīdzekļu apakšgrupu vērtības par materiālu izmaksu izmaiņām un indeksējot darba samaksas komponenti, pamatojoties uz publiski pieejamiem valsts statistikas datiem par darba samaksas pieaugumu attiecīgajā laika periodā.

Pēc stāvokļa uz 2021. gada 1. janvāri tiek veikta Sadales sistēmas elektroliņiju pārvērtēšana. Veicot elektroliņiju pārvērtēšanu, ārējais vērtētājs nosaka elektroliņiju izbūves kontroltāmu pozīciju vērtības, novērtējot izmaksas, kas radīsies, aizvietojojam aktīvu, ņemot vērā tā raksturīgo tīkla elementu sastāvu. Katram pamatlīdzeklim ārējais vērtētājs aplēsa tā funkcionālo un fizisko nolietojumu, par kuru tika samazināta aplēstā aizstāšanas vai atjaunošanas vērtība.

Pārvērtēšanas rezultātā 2020. gadā pārvērtēto sadales sistēmas elektroiekārtu un aplēstā elektroliņiju uzskaites vērtība palielinājās par 112 761 tūkstošiem EUR, vērtības palielinājums 105 994 tūkstošu EUR apmērā atzīts ilgtermiņa aktīvu pārvērtēšanas rezervē pašu kapitāla sastāvā (skatīt 10. pielikumu), savukārt iepriekš atzītais vērtības samazinājums 6 767 tūkstošu EUR apmērā apvērsts un atzīts peļņas vai zaudējumu aprēķina pozīcijā "Nemateriālo ieguldījumu, pamatlīdzekļu un tiesību lietot aktīvus amortizācija, nolietojums un vērtības samazinājums".

7. NOMA

Sabiedrība ir noslēgusi vairākus līgumus par zemes un telpu nomu, un sadales sistēmas tīklu infrastruktūrai piekrītošo un ar to saistīto nekustamo īpašumu nomu. Saimnieciskās darbības veikšanai AS "Sadales tīkls" noslēdzis līgumu ar mātessabiedrību – AS "Latvenergo" par sadales sistēmas tīklu infrastruktūrai piekrītošās un ar to saistītās zemes, ēku un inženierbūvju nekustamo īpašumu nomu.

Sabiedrība uzskaita tiesības lietot zemi, ēkas un inženierbūves.

	EUR'000	
	31/12/2020	31/12/2019
Tiesības lietot aktīvus		
Atlikusī vērtība pārskata gada sākumā	14 711	–
2019. gada 1. janvārī sākotnējā atzīšanas vērtība	–	19 385
Atzītas izmaiņas nomas līgumos	(9 330)	(63)
Nolietojums	(1 192)	(4 611)
Atlikusī vērtība pārskata gada beigās	4 189	14 711
Nomas saistības		
Atlikusī vērtība pārskata gada sākumā	14 824	–
2019. gada 1. janvārī sākotnējā atzīšanas vērtība	–	19 385
Atzītas izmaiņas nomas līgumos	(9 431)	(63)
Nomas saistību samazinājums	(1 237)	(4 766)
Aktīvu nomas procentu izdevumi (5. pielikums)	68	268
Atlikusī vērtība pārskata gada beigās	4 224	14 824
<i>tajā skaitā:</i>		
- īstermiņa	3 321	13 005
- ilgtermiņa	903	1 819

Nomas maksājumi tiek sadalīti starp pamatsummu un finanšu izmaksām. Finanšu izmaksas tiek iekļautas peļņā vai zaudējumos nomas perioda laikā, lai iegūtu nemainīgu periodisku procentu likmi par katra perioda saistību atlikumu.

Izmaiņas nomas līgumos ir saistītas ar 2020. gadā mātessabiedrības AS "Latvenergo" veikto mantisko ieguldījumu Sabiedrības akciju kapitālā, ieguldot Sabiedrības iepriekš nomāto AS "Latvenergo" piederošo sadales sistēmai piekrītošo nekustamo īpašumu un pamatlīdzekļus, kā rezultātā nomas saistības un attiecīgās tiesības lietot aktīvus būtiski samazinājušās.

8. KRĀJUMI

	EUR'000	
	31/12/2020	31/12/2019
Ilgtermiņa aktīvi pārdošanai	44	146
Izejvielas un materiāli	16 637	14 550
Preces pārdošanai	982	881
Uzkrājumi krājumu vērtības samazinājumam	(382)	(613)
KOPĀ krājumi	17 281	14 964

Izmaiņas uzkrājumos krājumu vērtības samazinājumam:	EUR'000	
	2020	2019
Pārskata gada sākumā	613	401
Izmaiņas uzkrājumos peļņas vai zaudējumu aprēķinā	(231)	212
Pārskata gada beigās	382	613

9. PARĀDI NO LĪGUMIEM AR KLIENTIEM

Parādi no līgumiem ar klientiem pēc sagaidāmo kredītzaudējumu (SKZ) izvērtējuma modeļa, neto:	EUR'000	
	31/12/2020	31/12/2019
Parādi ar SKZ izvērtējumu pēc darījuma partnera modeļa	24 490	25 090
Parādi ar SKZ izvērtējumu pēc portfeļa modeļa	16 429	17 387
Parādi no līgumiem ar klientiem kopā	40 919	42 477

Parādi no līgumiem ar klientiem ar mūža sagaidāmiem kredītzaudējumiem (SKZ), portfeļa modelis:	EUR'000	
	31/12/2020	31/12/2019
Parādi no līgumiem ar klientiem uzskaites vērtībā:		
– elektroenerģijas sadales sistēmas pakalpojumi	16 897	17 718
– pieslēgumu maksas un pārējo sadales pakalpojumu parādi	2 434	2 893
	19 331	20 611
Uzkrājumi parādu no līgumiem ar klientiem vērtības samazinājumam:		
– elektroenerģijas sadales sistēmas pakalpojumi	(737)	(600)
– pieslēgumu maksas un pārējo sadales pakalpojumu parādi	(2 165)	(2 624)
	(2 902)	(3 224)
Parādi no līgumiem ar klientiem, neto:		
– elektroenerģijas sadales sistēmas pakalpojumi	16 160	17 118
– pieslēgumu maksas un pārējo sadales pakalpojumu parādi	269	269
	16 429	17 387

Parādi no līgumiem ar klientiem ar sagaidāmiem kredītzaudējumiem (SKZ), darījuma partnera modelis:	EUR'000	
	31/12/2020	31/12/2019
Saistīto pušu parādi uzskaites vērtībā	24 511	25 112
Vērtības samazinājums saistīto pušu parādiem	(21)	(22)
Neto saistīto pušu parādi	24 490	25 090

Uzkrājuma izmaiņas vērtības samazinājums parādiem no līgumiem ar klientiem:	EUR'000	
	2020	2019
Pārskata gada sākumā	3 246	3 387
Norakstītie neatgūstamie debitoru parādi	(406)	(400)
Uzkrājumi debitoru parādu vērtības samazinājumam	83	259
Pārskata gada beigās	2 923	3 246

10. REZERVES

EUR'000

	Pamatlīdzekļu pārvērtēšanas rezerve	Pēcnodarbinātības pabalstu novērtēšanas rezerve	KOPĀ rezerves
2018. gada 31. decembrī	301 654	(38)	301 616
Pamatlīdzekļu pārvērtēšanas rezerves norakstīšana	(3 751)	–	(3 751)
Ienākumi no pēcnodarbinātības pabalstu novērtēšanas	–	(898)	(898)
2019. gada 31. decembrī	297 903	(936)	296 967
2019. gada 31. decembrī	297 903	(936)	296 967
Pamatlīdzekļu pārvērtēšanas rezerves norakstīšana	(4 786)	–	(4 786)
Visaptverošie ienākumi no pamatlīdzekļu pārvērtēšanas	105 994	–	105 994
Visaptverošie zaudējumi no pēcnodarbinātības pabalstu novērtēšanas	–	(300)	(300)
2020. gada 31. decembrī	399 111	(1 236)	397 875

11. AIZŅĒMUMI

Aizņēmumi no mātesabiedrības

EUR'000

	31/12/2020	31/12/2019
Ilgtermiņa aizņēmumi	477 507	427 351
Ilgtermiņa aizņēmumu īstermiņa daļa	76 648	75 377
Īstermiņa aizņēmumi	10 000	15 183
Uzkrātās saistības par aizņēmumu procentu izmaksām	1 346	1 278
KOPĀ aizņēmumi	565 501	519 189

Izmaiņas aizņēmumos no mātesabiedrības:

EUR'000

	2020	2019
Pārskata gada sākumā	519 189	500 531
Saņemtie aizņēmumi	455 909	446 540
Atmaksātie aizņēmumi	(409 665)	(427 712)
Aprēķinātie aizņēmumu procenti	8 421	8 109
Samaksātie aizņēmumu procenti	(8 353)	(8 279)
Izmaiņas aizņēmumos, neto	46 312	18 658
Pārskata gada beigās	565 501	519 189
<i>tai skaitā aizņēmuma kustība bankas kontā:</i>		
-saņemtie aizņēmumi	217 453	237 843
-atmaksātie aizņēmumi	(104 426)	(124 631)
Saņemtie aizņēmumi, neto	113 027	113 212

a) Īstermiņa aizņēmumi no mātesabiedrības

EUR'000

	2020	2019
Pārskata gada sākumā	15 183	6 502
Saņemtie aizņēmumi	435 909	446 540
Atmaksātie aizņēmumi	(332 384)	(377 859)
Aprēķinātie aizņēmumu procenti	81	91
Samaksātie aizņēmumu procenti	(81)	(91)
Izmaiņas aizņēmumos, neto	103 525	68 681
Uz ilgtermiņa aizņēmumiem pārformētie aizņēmumi	(108 708)	(60 000)
Pārskata gada beigās	10 000	15 183

b) Ilgtermiņa aizņēmumi no mātessabiedrības

EUR'000

	2020	2019
Pārskata gada sākumā	504 006	494 029
Saņemtie aizņēmumi	20 000	–
Atmaksātie aizņēmumi	(77 281)	(49 853)
Aprēķinātie aizņēmumu procenti	8 340	8 018
Samaksātie aizņēmumu procenti	(8 272)	(8 188)
Izmaiņas aizņēmumos, neto	(57 213)	(50 023)
Pārformēti aizņēmumi no īstermiņa aizņēmumiem	108 708	60 000
Pārskata gada beigās	555 501	504 006

12. UKRĀJUMI

EUR'000

	31/12/2020	31/12/2019
<i>Ilgtermiņa</i>		
- pēcnodarbinātības pabalsti	8 455	7 989
- darba attiecību izbeigšanas pabalsti	450	2 005
	8 905	9 994
<i>Īstermiņa</i>		
- darba attiecību izbeigšanas pabalsti	1 597	1 113
	10 502	11 107

Uzkrājumi darba attiecību izbeigšanas pabalstiem ir iekļauti AS "Sadales tīkls" vidējā termiņa darbības stratēģijā 2017.-2022. gadam, kurā paredzēts īstenot efektivitātes programmu, un tās ietvaros samazināt darbinieku skaitu līdz 2022. gadam.

13. DARĪJUMI AR SAISTĪTĀJĀM PUSĒM

Sabiedrības akcijas 100 % pieder AS "Latvenergo". Mātessabiedrība un netieši arī AS "Sadales tīkls" un citas *Latvenergo* koncerna sabiedrības, kā arī AS "Augstsprieguma tīkls" ir Latvijas valsts kontrolē. Saistītās puses ir Sabiedrības akcionārs jeb mātessabiedrība, Sabiedrības valdes locekļi, viņu tuvi ģimenes locekļi un sabiedrības, kurās minētajām personām ir kontrole vai būtiska ietekme.

Līdz 2020. gada 10. jūnijam AS "Latvijas elektriskie tīkli" bija *Latvenergo* koncernā un līdz šim datumam AS "Sadales tīkls" finanšu pārskatos darījumi ar šo sabiedrību atklāti kā darījumi ar pārējām *Latvenergo* koncerna sabiedrībām.

AS "Sadales tīkls" nav parasto tirdzniecības darījumu ar Latvijas valdību, ieskaitot ministrijas un valsts aģentūras, kā arī darījumu ar valsts kontrolētām kapitālsabiedrībām (izņemot AS "Augstsprieguma tīkls", AS "Latvijas elektriskie tīkli" un *Latvenergo* koncerna sabiedrības), sabiedrisko pakalpojumu sniedzējiem.

EUR'000

	2020	2019
a) ieņēmumi no darījumiem ar saistītajām pusēm:		
– mātessabiedrība	182 111	198 112
– pārējās <i>Latvenergo</i> koncerna sabiedrības	14	39
– pārējās saistītās puses*	151	179
	182 276	198 330
<i>Bruto ieņēmumi no obligātā iepirkuma komponentēm, kas atzīti peļņas vai zaudējumu aprēķinā neto vērtībā (no AS "Latvenergo"):</i>	<i>85 244</i>	<i>87 822</i>
b) izmaksas no darījumiem ar saistītajām pusēm:		
– mātessabiedrība	(30 772)	(38 905)
– pārējās <i>Latvenergo</i> koncerna sabiedrības	(1 303)	(2 583)
– pārējās saistītās puses*	(72 495)	(71 230)
	(104 570)	(112 718)
<i>Bruto obligātā iepirkuma komponentu izmaksas, kas atzītas peļņas vai zaudējumu aprēķinā neto vērtībā (no AS "Enerģijas publiskais tirgotājs")</i>	<i>(139 686)</i>	<i>(144 112)</i>

	31/12/2020	31/12/2019
c) gada beigu bilances atlikumi, kas ir radušies no pārdotām/ iepirtām precēm un sniegtajiem/ saņemtajiem pakalpojumiem:		
Pircēju un pasūtītāju parādi:		
– mātessabiedrība	24 502	25 118
– pārējās <i>Latvenergo</i> koncerna sabiedrības	3	3
– pārējās saistītās puses*	13	16
	24 518	25 137
Parādi piegādātājiem:		
– mātessabiedrība	23 556	10 308
– pārējās <i>Latvenergo</i> koncerna sabiedrības	12 441	12 425
– pārējās saistītās puses*	6 372	6 220
	42 369	28 953
d) uzkrātās izmaksas, kas radušās no darījumiem ar saistītajām pusēm:		
– par procentu maksājumiem mātessabiedrībai	1 346	1 278
– par iepirtajām precēm un saņemtajiem pakalpojumiem no mātessabiedrības	592	322
	1 938	1 600
e) avansa maksājumi pārējām saistītajām pusēm		
– par pieslēguma lietošanas tiesībām	35	147

*Pārvades sistēmas operators AS "Augstsprieguma tīkls", AS "Latvijas elektriskie tīkli" (no 2020. gada 10. jūnija) un AS "Pirmais Slēgtais Pensiju fonds"

AS "Sadales tīkls" saņem aizņēmumus no mātessabiedrības, skatīt 11. pielikumu.

14. NOTIKUMI PĒC PĀRSKATA GADA BEIGĀM

Laika periodā kopš pārskata gada pēdējās dienas nav bijuši notikumi, kas būtiski ietekmētu Sabiedrības nerevidētos finanšu pārskatus par 2020. gadu.
